



Your dreams. Woven together.

2017年6月期 第1四半期 決算説明資料

2016年11月11日

(証券コード:7747 東証二部、名証二部)



2017年6月期(1Q累計)決算のポイント-1

売上高は9,988百万円 <前年同期比 $\Delta 2.4\%$ >

～需要増に変化はないものの、
外部要因(為替・償還価格下落)の影響が大きく微減～

■ メディカル事業 ～国内・海外市場共に需要堅調なもの、外部要因影響が大きく横ばい～

◆ 国内・海外市場、外部要因を除き、循環器・非循環器 共に好調に推移

国内

- PTCAガイドワイヤーは償還価格下落のインパクトを除き微増
- 前期販売開始した新製品 貫通カテーテル「SASUKE」が大きく伸張
- 非循環器系分野は、末梢・腹部・脳血管系領域の全てにおいて数量増加
- 償還価格下落の影響($\Delta 172$ 百万円)

海外

- 循環器系領域のPTCAガイドワイヤー及び貫通カテーテルについて、数量増加
- 中国市場は、販売戦略の見直しを実施し、回復傾向にあり
- 非循環器系分野は、米国の末梢血管系領域製品について、好調に推移
- 為替動向の影響 ($\Delta 886$ 百万円)

■ デバイス事業 ～医療部材・産業部材共に、為替の影響が大きく減少～

- ◆ 医療部材は、海外向け腹部血管系カテーテル部材の減少
- ◆ 産業部材は、海外向けのレジャー製品が減少



2017年6月期(1Q累計)決算のポイント-2

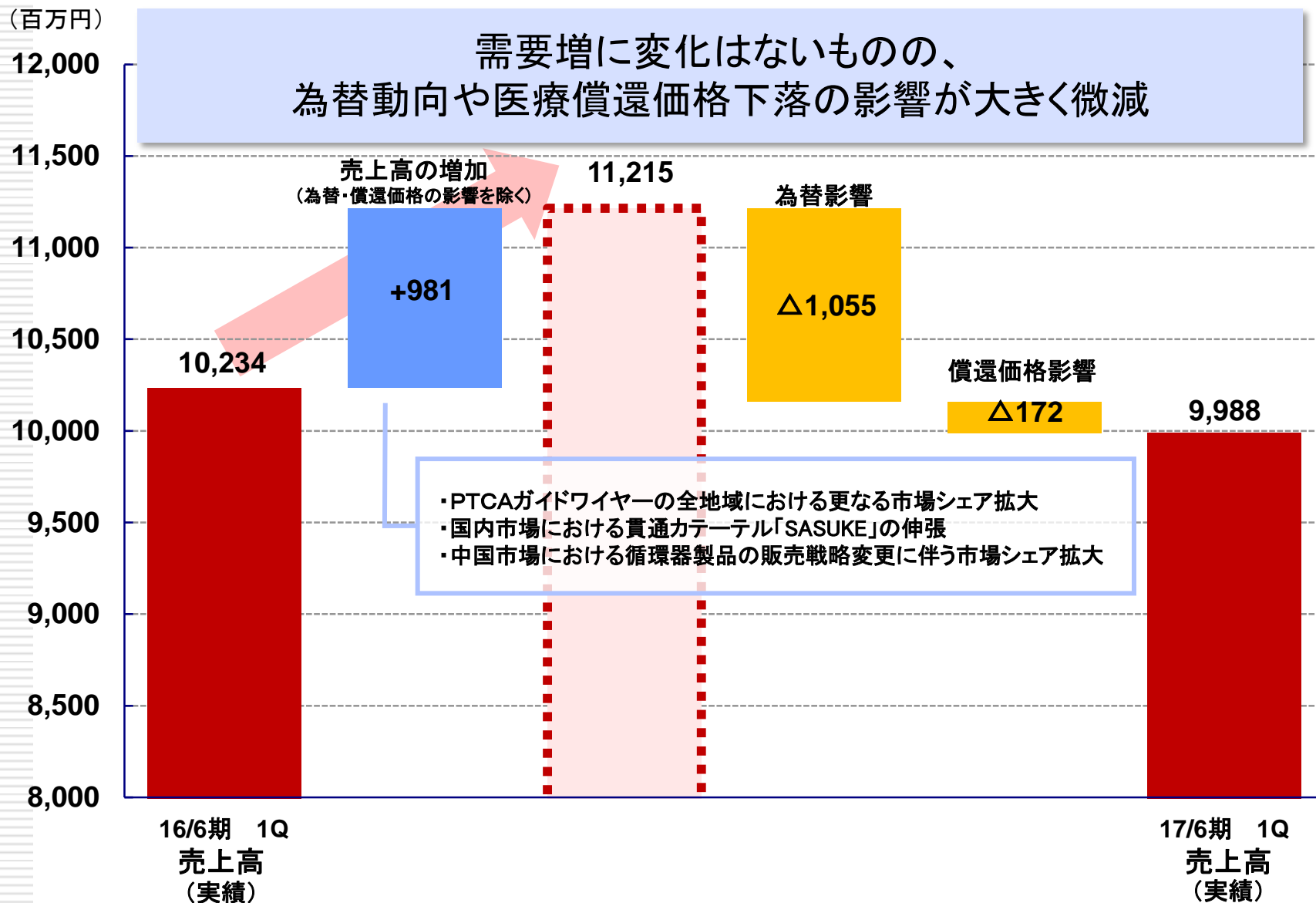
営業利益は為替影響や販管費の増加により微減

- 売上総利益は6,817百万円 <前年同期比 +2.2% >
 - 好調な受注と生産性の向上などによる売上総利益率の改善
- 営業利益は3,113百万円 <前年同期比 Δ 1.7% >
 - 研究開発費(931百万円)の増加 (前年同期比 +118百万円、売上高比率 9.3%)
 - 海外市場における販売・マーケティング強化費用の増加
- 経常利益は3,115百万円 <前年同期比 Δ 2.9% >
 - 固定資産売却益(子会社土地売却)の減少 (前年同期比 Δ 119百万円)
 - 為替差損の減少 (前年同期比 Δ 82百万円)
- 親会社株主に帰属する四半期純利益は2,324百万円 <前年同期比 Δ 0.6% >

為替 (単位:円)	US\$	BAHT	EURO	中国元
2016年6月期 1Q累計	121.73	3.40	135.92	19.23
2017年6月期 1Q累計	102.42	2.94	114.26	15.35



売上高の増減要因(為替・償還価格の影響)





決算ハイライト

	2016年6月期 1Q実績		2017年6月期 1Q実績			
	金額 (百万円)	構成比 (%)	金額 (百万円)	構成比 (%)	前年同期比	
					増減額 (百万円)	増減率 (%)
売上高	10,234	100.0	9,988	100.0	△245	△2.4
売上総利益	6,668	65.2	6,817	68.3	+149	+2.2
営業利益	3,167	30.9	3,113	31.2	△53	△1.7
経常利益	3,208	31.4	3,115	31.2	△93	△2.9
親会社株主に帰属する 四半期純利益	2,338	22.8	2,324	23.3	△14	△0.6
EPS	36.98円	-	36.74円	-	△0.25円	△0.7



セグメント別売上高

	2016年6月期 1Q実績		2017年6月期 1Q実績			
	金額 (百万円)	構成比 (%)	金額 (百万円)	構成比 (%)	増減額 (百万円)	増減率 (%)
メディカル事業	7,908	77.3	7,942	79.5	+33	+0.4
デバイス事業	2,325	22.7	2,046	20.5	△279	△12.0
合計	10,234	100.0	9,988	100.0	△245	△2.4

(参考)

医療機器分野	8,819	86.2	8,722	87.3	△96	△1.1
産業機器分野	1,414	13.8	1,265	12.7	△149	△10.6

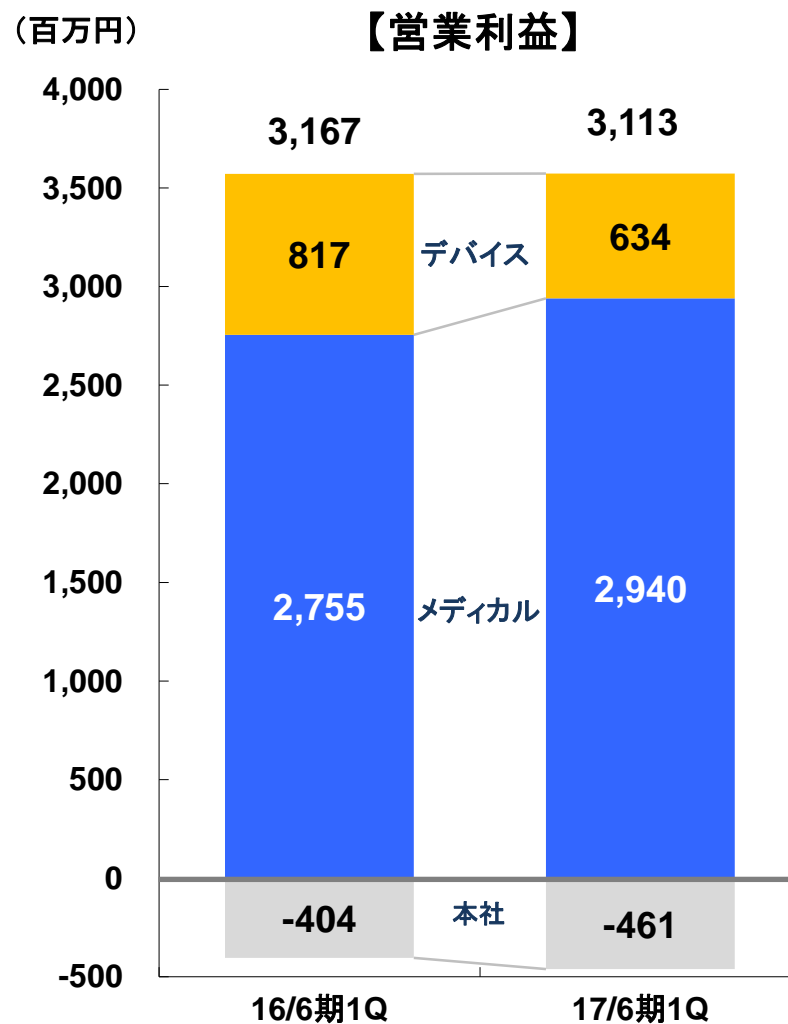
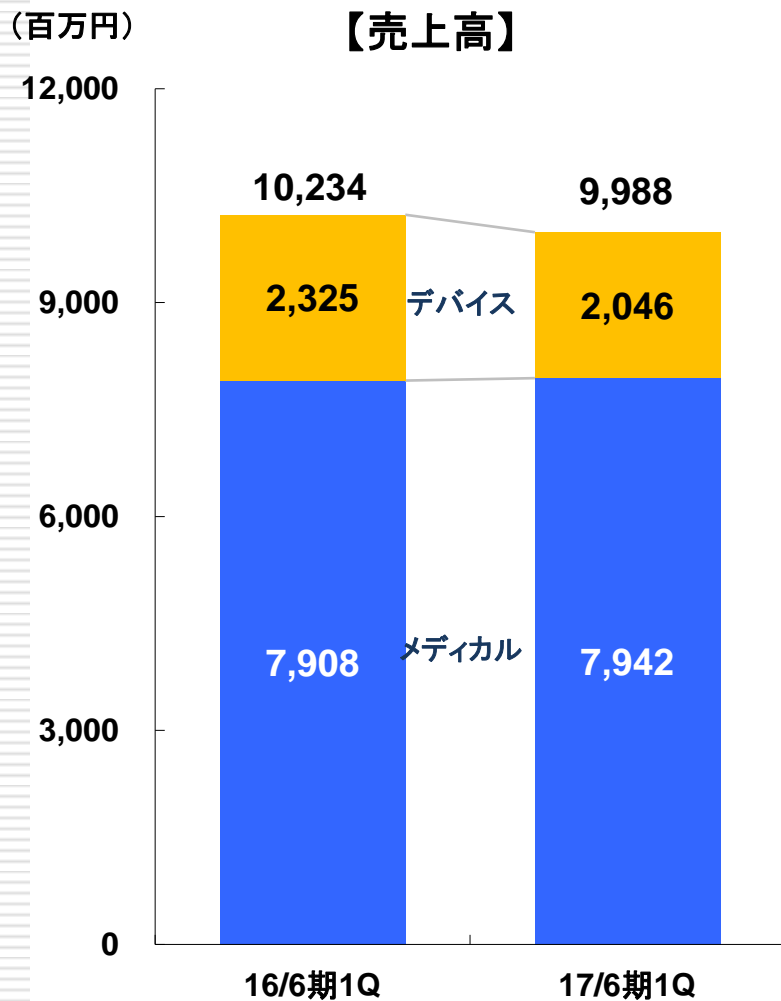


セグメント別営業利益

	2016年6月期 1Q実績		2017年6月期 1Q実績			
	金額 (百万円)	構成比 (%)	金額 (百万円)	構成比 (%)	増減額 (百万円)	増減率 (%)
メディカル事業	2,755	77.1	2,940	82.3	+185	+6.7
デバイス事業	817	22.9	634	17.7	△182	△22.3
計	3,572	100.0	3,575	100.0	+3	+0.1
消去・全社	△404	-	△461	-	△56	+14.0
合計	3,167	-	3,113	-	△53	△1.7



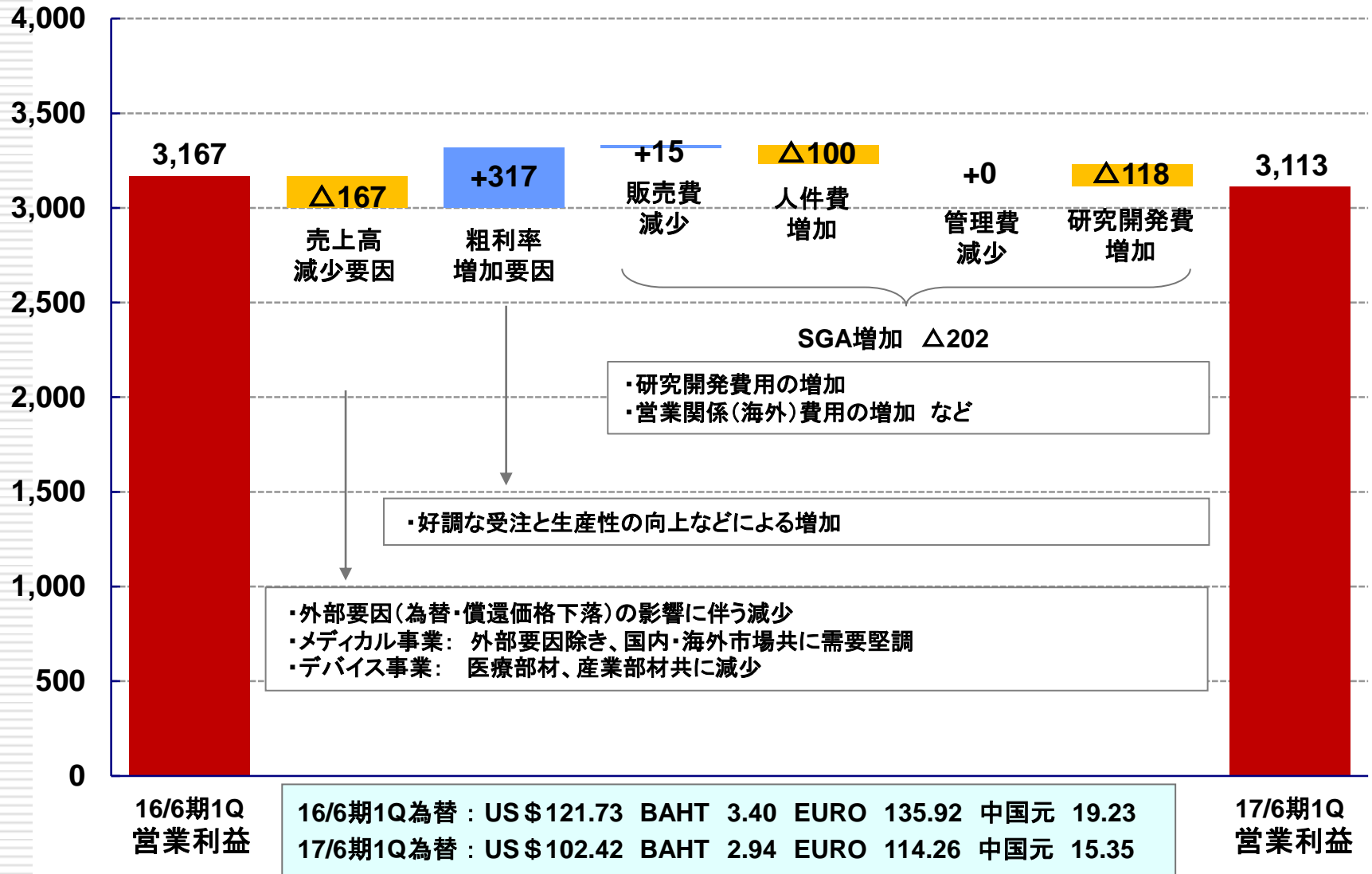
セグメント別の収益状況





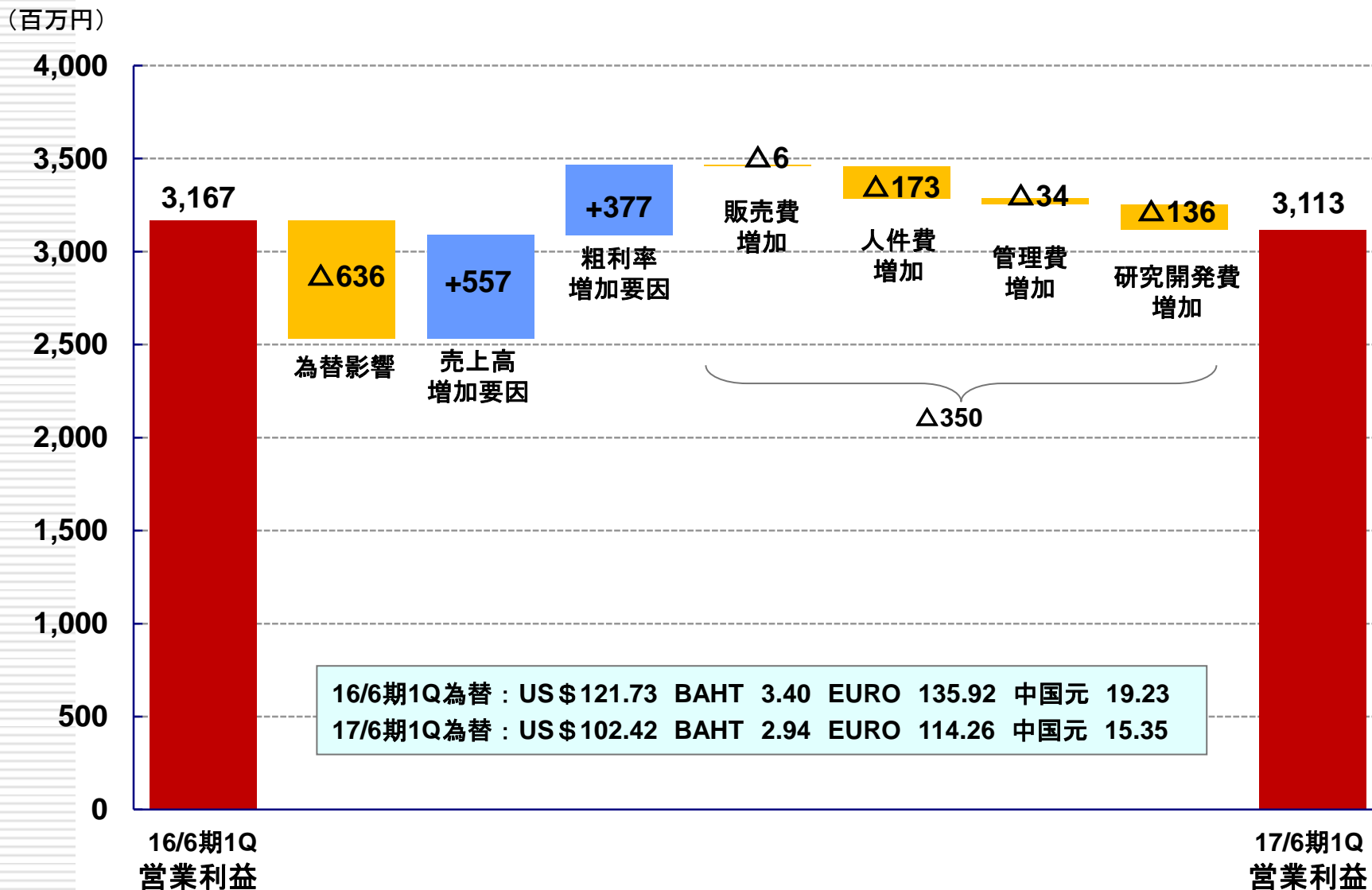
営業利益増減要因分析-1(為替の影響を含む)

(百万円)



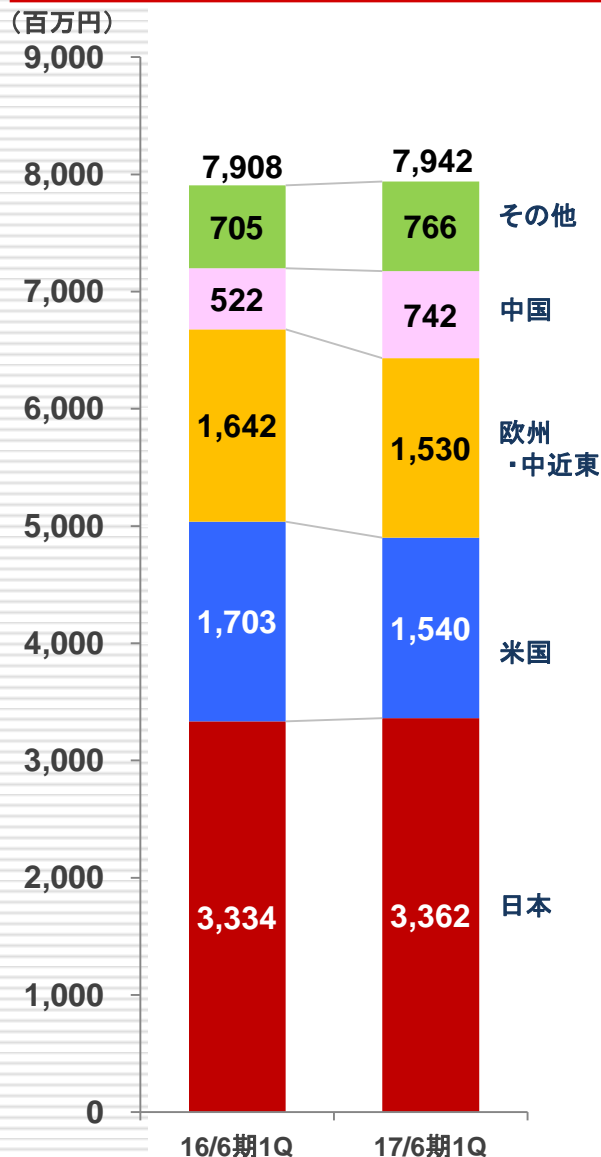


営業利益増減要因分析-2(為替の影響を除く)





メディカル事業の状況(地域別-1)



【売上高(前年同期比)】

■ 日本: 循環器系及び非循環器系分野共に数量好調に推移 償還価格下落による影響あるも前年比微増

- PTCAガイドワイヤー: SIONシリーズを中心として微増
- 貫通カテーテル: 新製品「SASUKE」の順調な拡大
- 非循環器系分野: 腹部・末梢・脳血管系領域の全てにおいて数量増加
- 償還価格下落による影響(△172百万円)

■ 海外: 需要好調なるも、為替影響(△886百万円)により微増 販売戦略見直しの中国市場は好調に推移

- <米国> PTCAガイドワイヤー: 契約本数を上回り数量増加
ペリフェラルガイドワイヤー: 直接販売堅調
- <欧州・中近東> PTCAガイドワイヤー: 市場シェア拡大に伴い数量好調に推移
貫通カテーテル: 新製品「Caravel」による売上拡大
- <中国> PTCAガイドワイヤー・貫通カテーテル「Corsair」:
複数代理店制への販売戦略見直しに伴い売上増
- <その他> PTCAガイドワイヤー・貫通カテーテル「Corsair」:
アジアでの市場拡大に伴い数量好調に推移

【営業利益】

- 研究開発費用及び営業関係費用の投下あるものの
好調な受注と生産性の向上による売上総利益率の改善により増益



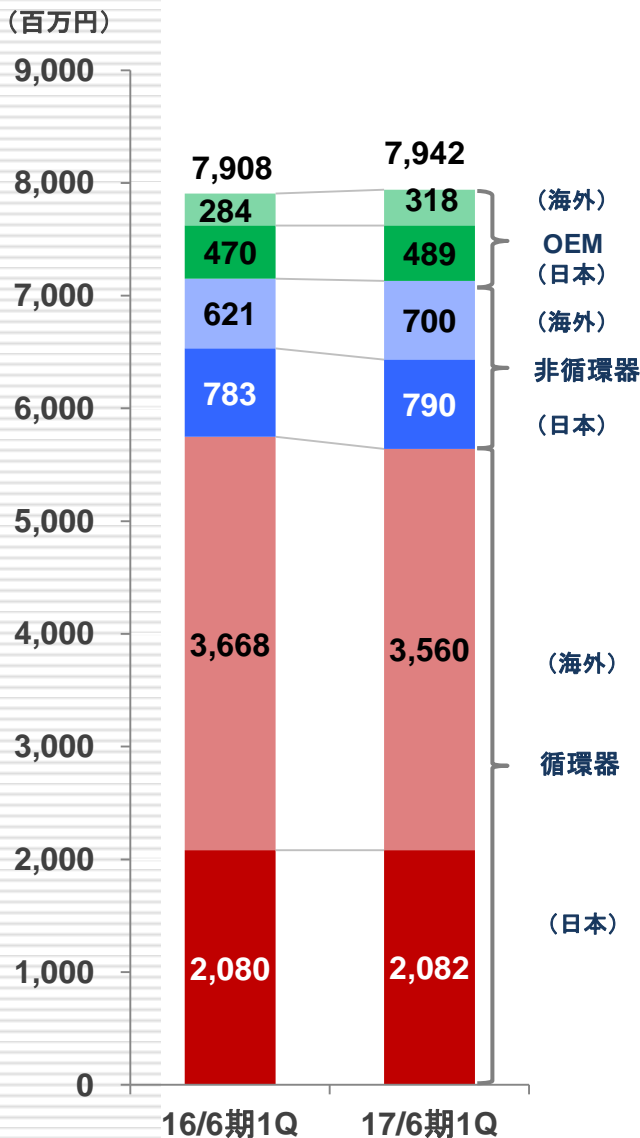
メディカル事業の状況(地域別-2)

(単位:百万円)

		2016/6期 1Q	2017/6期 1Q	前年同期比	
				増減額	増減率(%)
為替レート	ドル	121.73円	102.42円	△19.31円	△15.9
	ユーロ	135.92円	114.26円	△21.66円	△15.9
	中国元	19.23円	15.35円	△3.88円	△20.2
売上高合計		7,908	7,942	+33	+0.4
日本		3,334	3,362	+28	+0.8
海外		4,574	4,579	+5	+0.1
米国		1,703	1,540	△163	△9.6
欧州・中近東		1,642	1,530	△111	△6.8
中国		522	742	+219	+41.9
その他		705	766	+60	+8.6
営業利益		2,755	2,940	+185	+6.7



メディカル事業の状況(患部領域別-1)



【売上高(前年同期比)】

循環器

- 日本: 償還価格下落による影響あるも、新製品効果に伴い微増
 - PTCAガイドワイヤー: SIONシリーズを中心として微増
 - 貫通カテーテル: 新製品「SASUKE」の増加が牽引
 - 償還価格下落による影響(△172百万円)
- 海外: PTCAガイドワイヤー及び貫通カテーテルを中心として好調に推移
 - PTCAガイドワイヤー: 全地域好調に推移
 - 貫通カテーテル: 特に中国、欧州・中近東にて数量増加

非循環器

- 国内: 腹部・末梢・脳血管系領域の全てにおいて数量増加
- 海外: 米国のペリフェラルガイドワイヤーの直接販売堅調

OEM

- 国内: 循環器系検査用ミニガイドワイヤーの増加
末梢血管系取引の増加
- 海外: ホストン・サイエンティフィック(米国)向けFFR部材の供給増加



メディカル事業の状況(患部領域別-2)

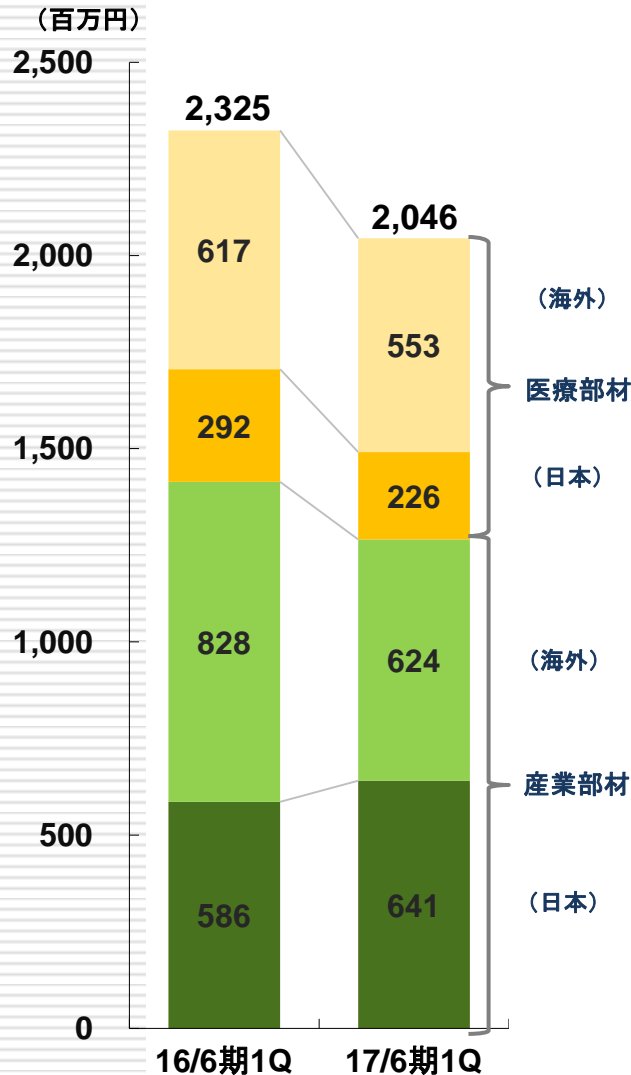
		2016/6期 1Q	2017/6期 1Q	前年同期比	
				増減額	増減率(%)
為替レート	ドル	121.73円	102.42円	△19.31円	△15.9
	ユーロ	135.92円	114.26円	△21.66円	△15.9
	中国元	19.23円	15.35円	△3.88円	△20.2
売上高合計		7,908	7,942	+33	+0.4
	日本	3,334	3,362	+28	+0.8
	海外	4,574	4,579	+5	+0.1
循環器		5,748	5,643	△105	△1.8
	日本	2,080	2,082	+2	+0.1
	海外	3,668	3,560	△107	△2.9
非循環器		1,404	1,491	+86	+6.2
	日本	783	790	+7	+0.9
	海外	621	700	+79	+12.8
OEM		755	807	+51	+6.9
	日本	470	489	+18	+3.9
	海外	284	318	+33	+11.7

(単位:百万円)



デバイス事業の状況-1

【売上高（前年同期比）】



医療部材

- 国内: 内視鏡関連部材の取引先海外移管に伴う減少
- 海外: 為替動向による減少、米国腹部血管系カテーテル部材の減少
内視鏡関連部材の取引先海外移管に伴う増加

産業部材

- 国内: 建築市場向けの増加
- 海外: 為替動向による減少、米国レジャー向けの減少

【営業利益】

- 外部売上高及びセグメント間取引の減少により減益



デバイス事業の状況-2

	2016/6期 1Q	2017/6期 1Q	前年同期比	
			増減額	増減率(%)
(為替レート: ドル)	121.73円	102.42円	△19.31円	△15.9
売上高合計	2,325	2,046	△279	△12.0
日本	879	868	△11	△1.3
海外	1,446	1,178	△268	△18.5
医療部材	910	780	△129	△14.3
日本	292	226	△66	△22.5
海外	617	553	△63	△10.3
産業部材	1,414	1,265	△149	△10.6
日本	586	641	+54	+9.4
海外	828	624	△204	△24.7
営業利益	817	634	△182	△22.3
(ご参考) セグメント間売上高	564	494	△69	△12.3

(単位:百万円)



ご参考：損益の状況

	2016年6月期 1Q実績		2017年6月期 1Q実績			
	金額 (百万円)	構成比 (%)	金額 (百万円)	構成比 (%)	増減額 (百万円)	主な増減要因
売上高	10,234	100.0	9,988	100.0	△245	・外部要因の影響が大きく微減
売上原価	3,566	34.8	3,170	31.7	△395	
売上総利益	6,668	65.2	6,817	68.3	+149	・好調な受注と生産性の向上などによる増加
販管費	3,500	34.2	3,703	37.1	+202	・研究開発費及び営業関係費用が増加
営業利益	3,167	30.9	3,113	31.2	△53	
営業外収益	143	1.4	21	0.2	△122	・固定資産売却益の減少
営業外費用	102	1.0	19	0.2	△82	・為替差損の減少
経常利益	3,208	31.4	3,115	31.2	△93	
特別利益	0	0.0	0	0.0	△0	
特別損失	0	0.0	0	0.0	△0	
親会社株主に帰属する 四半期純利益	2,338	22.8	2,324	23.3	△14	
包括利益	1,275	12.5	2,166	21.7	+890	・為替換算調整勘定の増加 +778百万円

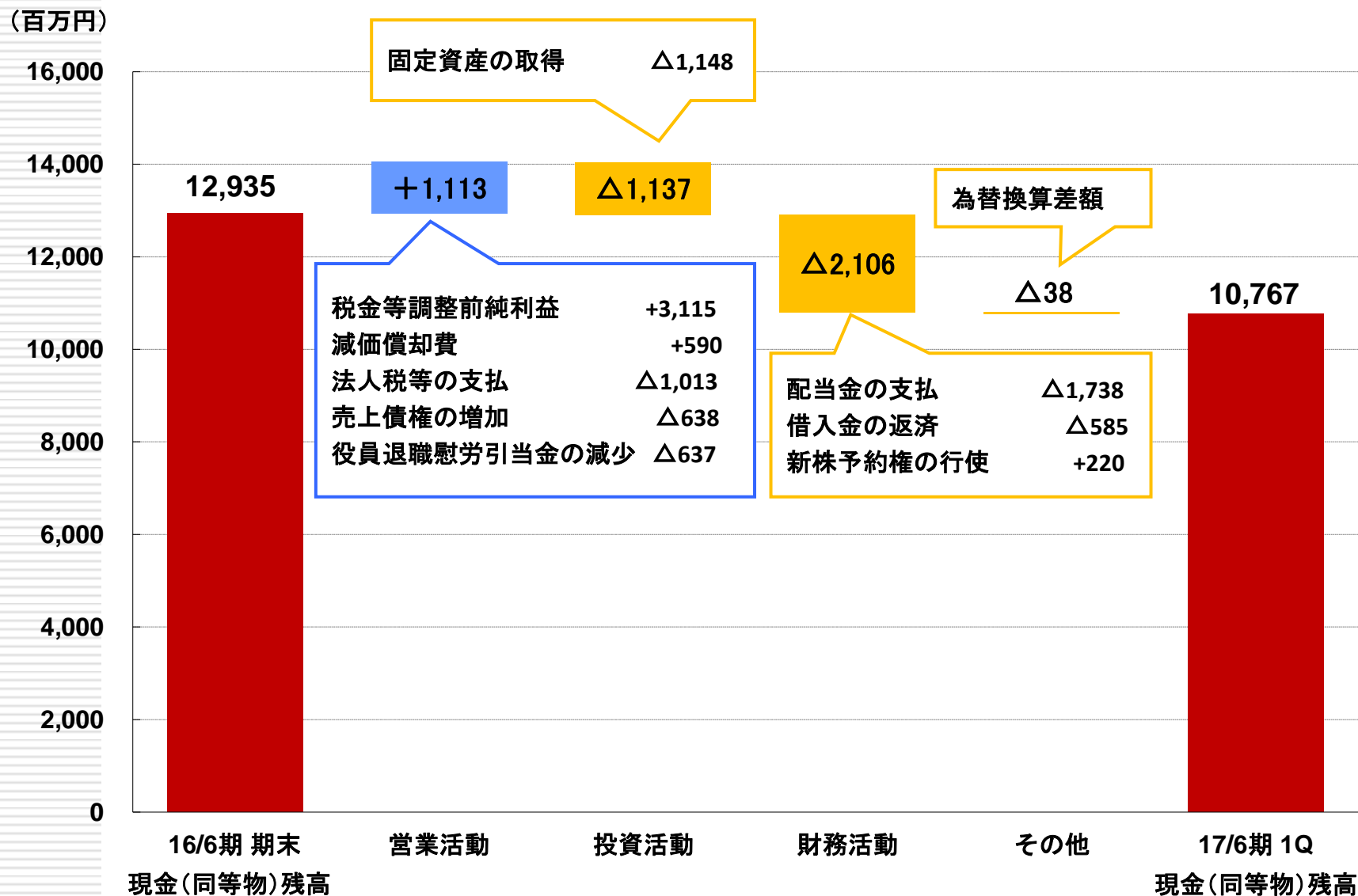


ご参考：財務の状況

		2016年6月期 実績		2017年6月期 1Q実績				
		金額 (百万円)	構成比 (%)	金額 (百万円)	構成比 (%)	増減額 (百万円)	主な増減要因	
資産	流動資産	30,351	60.4	28,983	58.5	△1,368	現金及び預金 売上債権 棚卸資産	△2,168 +586 +133
	固定資産	19,934	39.6	20,590	41.5	+655	有形固定資産	+696
資産合計		50,286	100.0	49,573	100.0	△712		
負債	流動負債	9,377	18.6	10,531	21.2	+1,154	短期借入金 賞与引当金 未払法人税	+1,838 +189 △445
	固定負債	8,645	17.2	6,288	12.7	△2,356	長期借入金 役員退職慰労引当金	△2,438 △637
負債合計		18,022	35.8	16,820	33.9	△1,202		
純資産合計		32,263	64.2	32,753	66.1	+489	利益剰余金	+427
負債・純資産合計		50,286	100.0	49,573	100.0	△712		



ご参考：キャッシュ・フローの状況





本資料における注記事項

本資料に記載されている、将来の業績に関する計画、見通し、戦略などは現在入手可能な情報に基づき判断したものであり、リスクや不確実性を含んでおります。
実際の業績は、様々な重要な要素により、大きく異なる結果となりうることをご承知おき下さい。

【本資料及び当社IRに関するお問合せ先】

朝日インテック株式会社 経営戦略室

TEL 052-768-1218 (Direct)

URL <http://www.asahi-intecc.co.jp/>