

2019年12月期 第1四半期 決算資料

スター精密株式会社
<https://www.star-m.jp>

証券コード 7718

2019年5月13日

2019年12月期 第1四半期 決算資料

- 決算期の変更について P. 2
- 連結業績概況 P. 3
- 四半期情報（売上高） P. 4
- 事業別概況
 - 特機事業 P. 5
 - 工作機械事業 P. 6
 - 精密部品事業 P. 7

- (参考資料)
 - 工作機械受注台数〈四半期推移〉 P. 9
 - 事業および取扱い製品 P. 10

決算期の変更について



前期（2018年12月期）に決算期を2月末日から12月31日に変更し、
 当期より当社および連結子会社の会計年度は、すべて1月1日から12月31日となっております。
 なお、前期が変則決算のため前年同期との損益比較をしておりません。

| 2019年12月期（当期） | | | | | | | | | | | | |
|--------------------|-------|----|----|-------|----|----|-------|----|----|-------|-----|-----|
| | 1月 | 2月 | 3月 | 4月 | 5月 | 6月 | 7月 | 8月 | 9月 | 10月 | 11月 | 12月 |
| 当社および すべての連結子会社 | 第1四半期 | | | 第2四半期 | | | 第3四半期 | | | 第4四半期 | | |

| 2018年12月期（前期） | | | | | | | | | | | | |
|------------------|----|----|-------|----|----|-------|----|----|-------|-----|-----|-----|
| | 1月 | 2月 | 3月 | 4月 | 5月 | 6月 | 7月 | 8月 | 9月 | 10月 | 11月 | 12月 |
| 当社および 国内連結子会社 | / | | 第1四半期 | | | 第2四半期 | | | 第3四半期 | | | |
| 海外連結子会社 | | | 第1四半期 | | | 第2四半期 | | | 第3四半期 | | | |

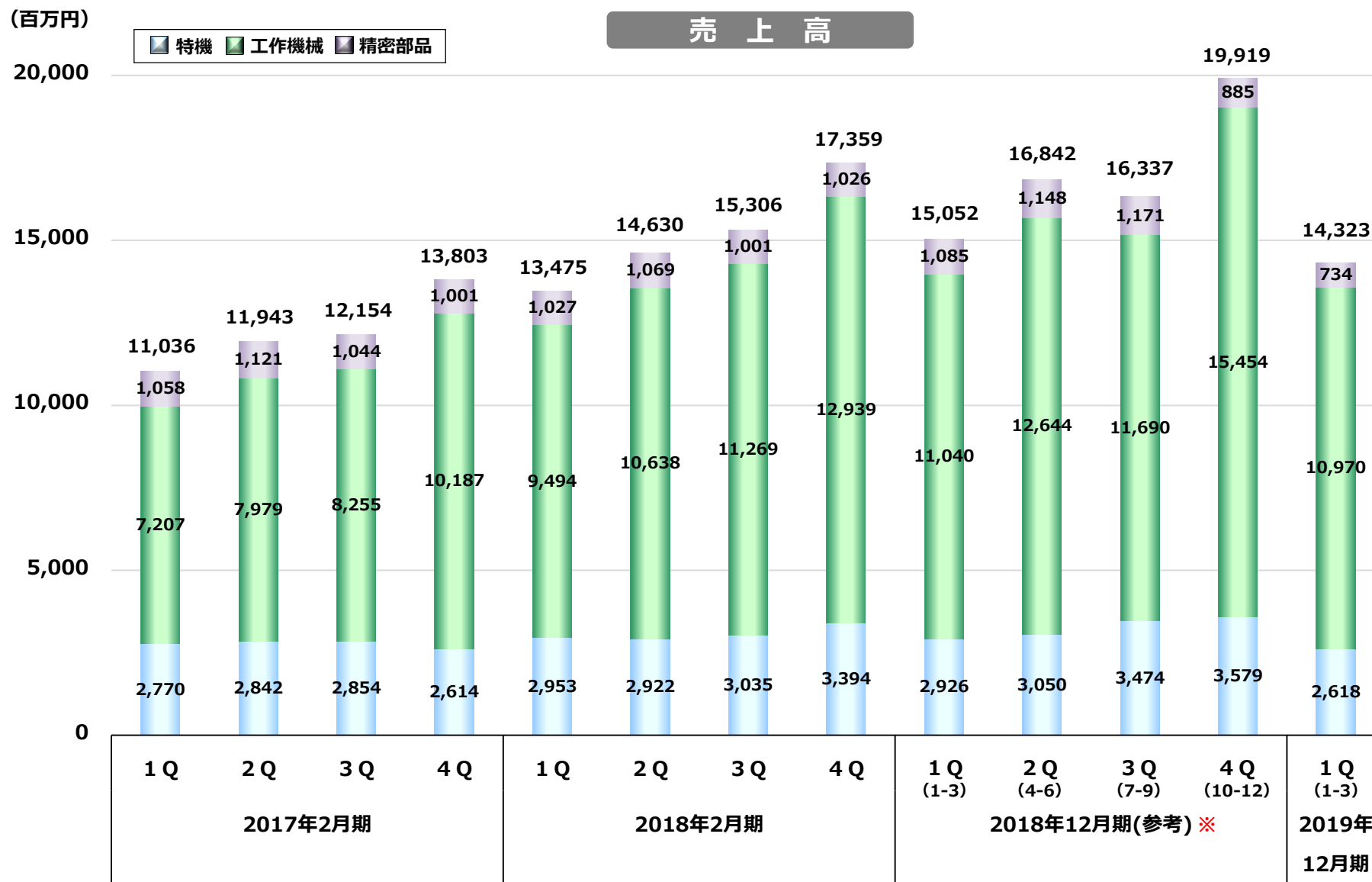
| ～2018年2月期（従来決算期） | | | | | | | | | | | | | | |
|------------------|----|----|-------|----|----|-------|----|----|-------|-----|-----|-------|----|----|
| | 1月 | 2月 | 3月 | 4月 | 5月 | 6月 | 7月 | 8月 | 9月 | 10月 | 11月 | 12月 | 1月 | 2月 |
| 当社および 国内連結子会社 | / | | 第1四半期 | | | 第2四半期 | | | 第3四半期 | | | 第4四半期 | | |
| 海外連結子会社 | | | 第1四半期 | | | 第2四半期 | | | 第3四半期 | | | 第4四半期 | | |

(百万円)

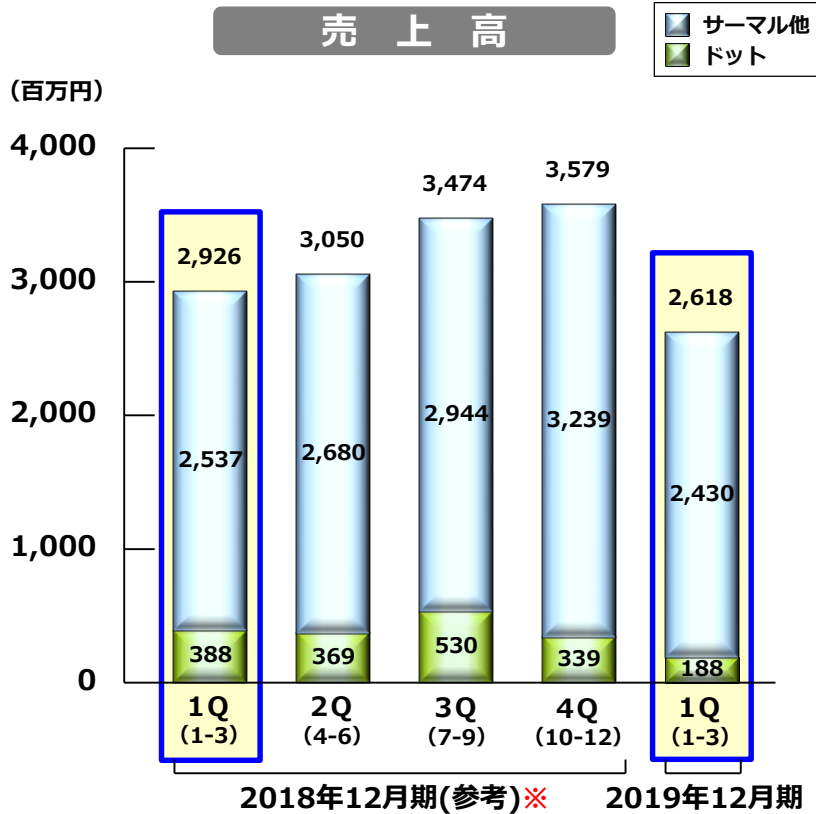
| | 2019年12月期 1Q 実績 | | 2019年12月期 上期 業績予想 (2/13発表) | | 対上期 業績予想 進捗率 (%) |
|-----------------|--------------------|------------|-------------------------------|------------|---------------------------|
| | 金額 | 利益率 (%) | 金額 | 利益率 (%) | |
| 売上高 特 機 | 2,618 | | 6,070 | | 43.1% |
| 工作機械 | 10,970 | | 25,100 | | 43.7% |
| 精密部品 | 734 | | 1,630 | | 45.0% |
| 合計 | 14,323 | | 32,800 | | 43.7% |
| 営業利益 特 機 | 304 | 11.6 | 790 | 13.0 | 38.5% |
| 工作機械 | 1,664 | 15.2 | 4,710 | 18.8 | 35.3% |
| 精密部品 | 32 | 4.5 | 0 | 0.0 | - |
| 消去又は全社 | △668 | | △1,200 | | - |
| 合計 | 1,333 | 9.3 | 4,300 | 13.1 | 31.0% |
| 経常利益 | 1,535 | 10.7 | 4,400 | 13.4 | 34.9% |
| 親会社株主に帰属する当期純利益 | 1,100 | 7.7 | 3,100 | 9.5 | 35.5% |

| | | | |
|-----------|-------|---------|---------|
| 為替 レート | US \$ | 110.21円 | 105.00円 |
| | EUR | 125.16円 | 125.00円 |
| | GBP | 143.69円 | 145.00円 |
| | CHF | 110.50円 | 110.00円 |

四半期情報 (売上高)

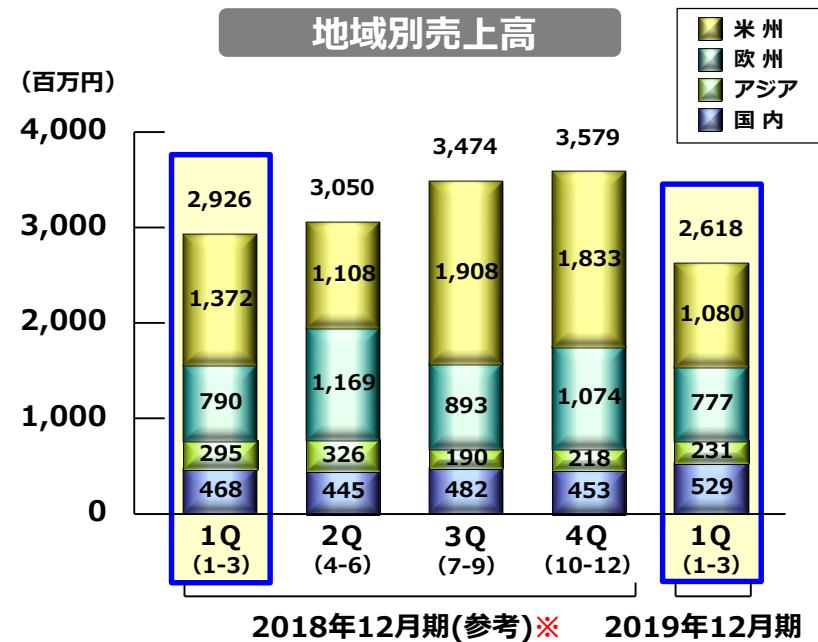
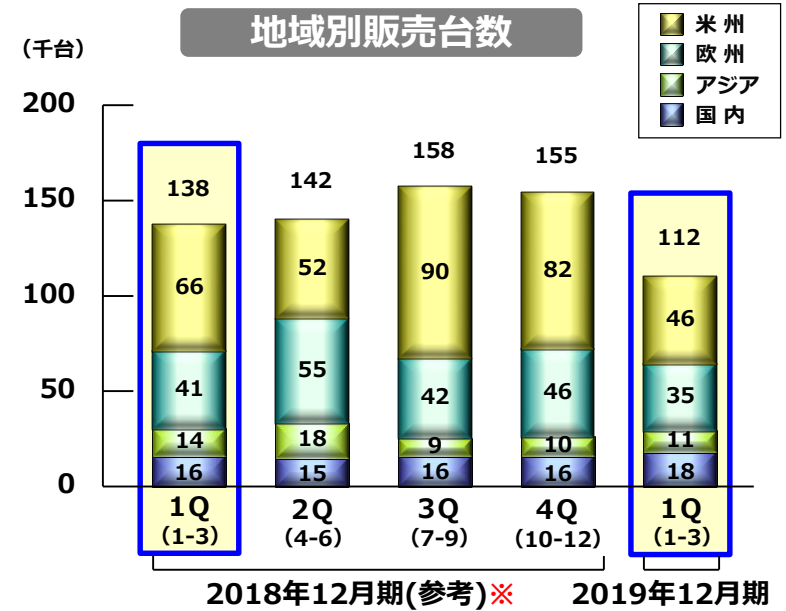


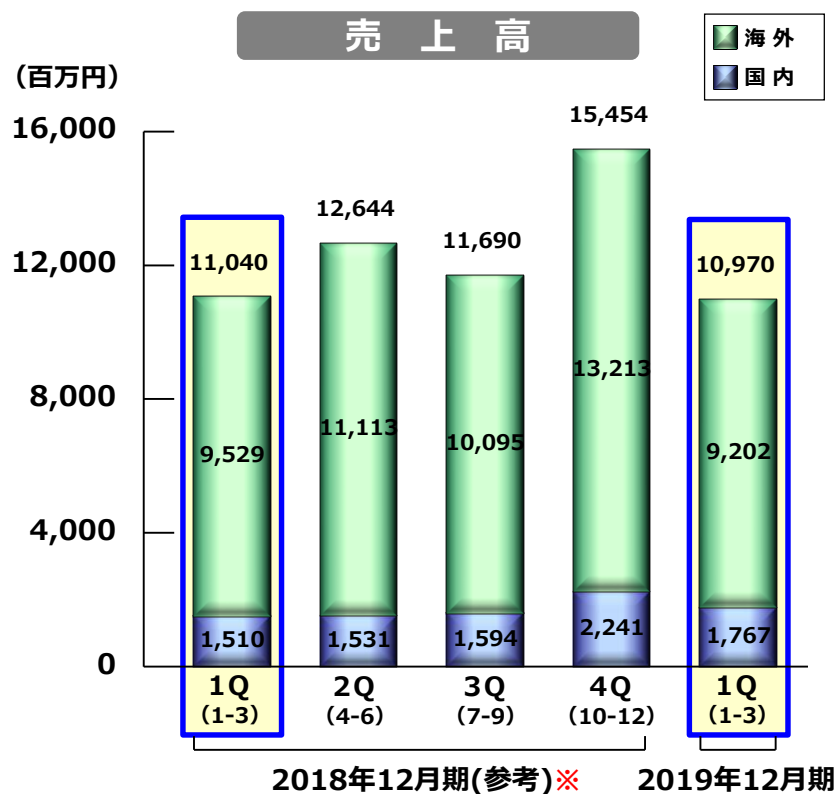
※2018年12月期 (参考)として示す数値は、2019年12月期と同じ四半期に置き換えて算出した参考値です。
2017年2月期、2018年2月期は従来決算期によるものです (P.2参照)。



- ・ 米国市場は販売代理店の在庫調整の影響により、販売は低調に推移
- ・ 欧州市場は市況の低迷により販売は伸び悩み
- ・ アジア市場は中国においてドットインパクト製品の需要が落ち込むなど、販売は低調に推移
- ・ 消費増税を控える国内市場では販売は堅調に推移

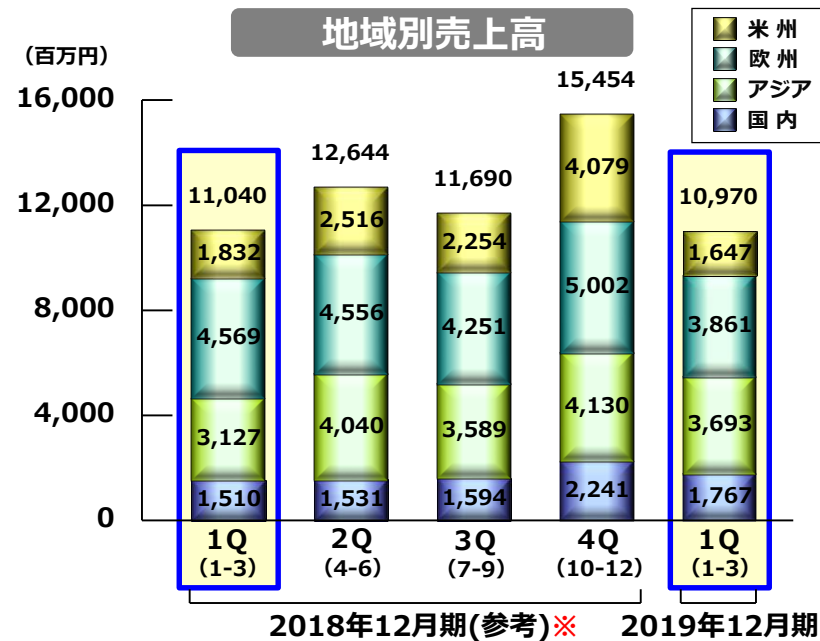
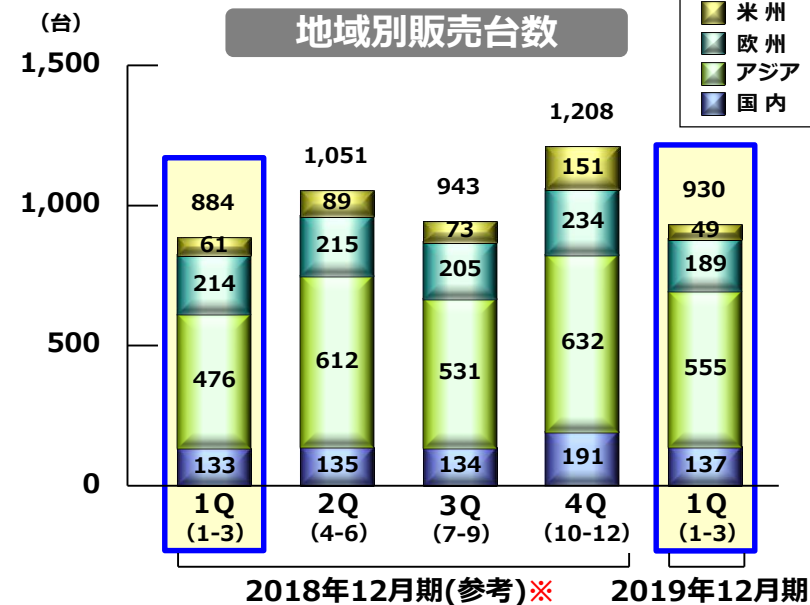
※2018年12月期(参考)として示す数値は、2019年12月期と同じ四半期に置き換えて算出した参考値です。





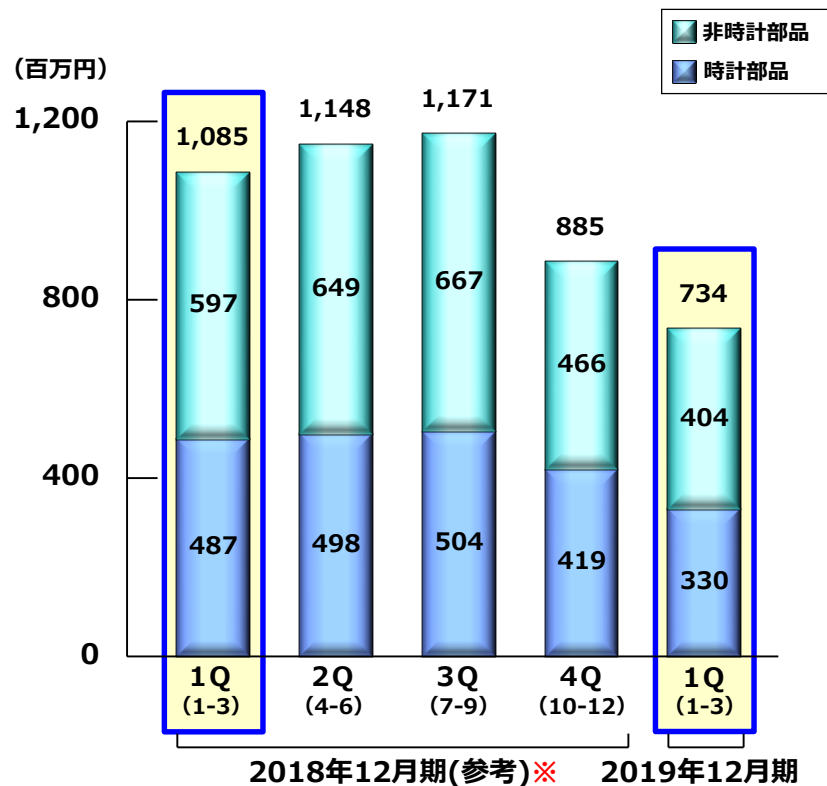
- ・医療関連を中心に需要が底堅く推移した米国ならびに設備投資に慎重な姿勢がみられた欧州市場とも、前期末の前倒し販売の反動や売れ筋機種の供給不足により、販売は伸び悩み
- ・アジア市場は中国において医療関連や通信関連の販売が好調を維持
- ・国内市場は一部の需要に足踏みがみられたものの、自動車関連を中心に販売は堅調に推移

※2018年12月期(参考)として示す数値は、2019年12月期と同じ四半期に置き換えて算出した参考値です。

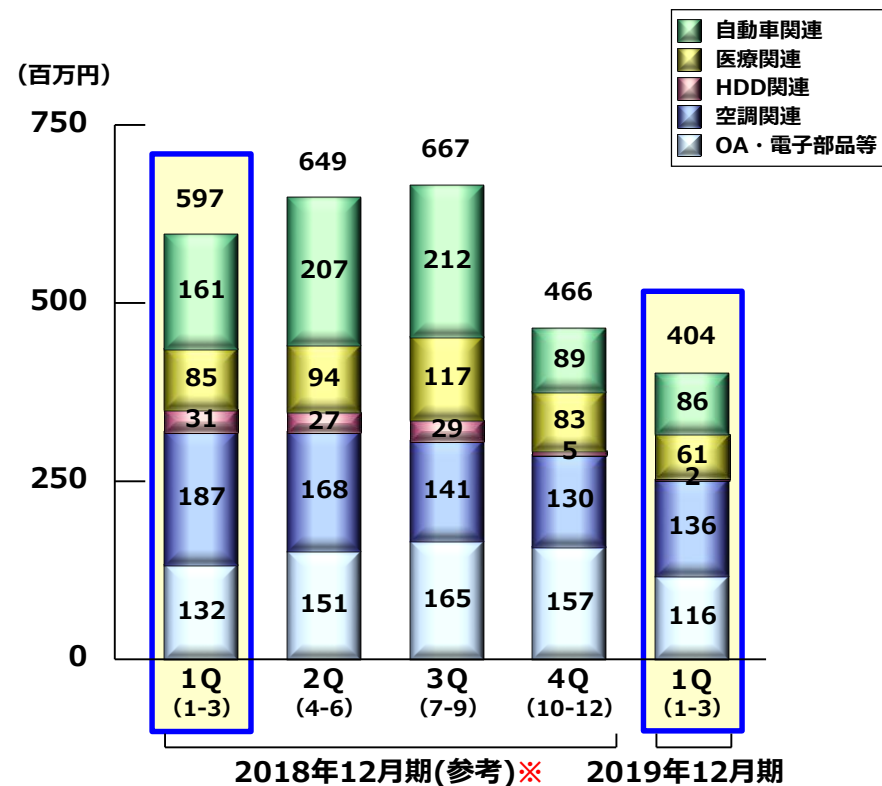




売上高



非時計部品売上高

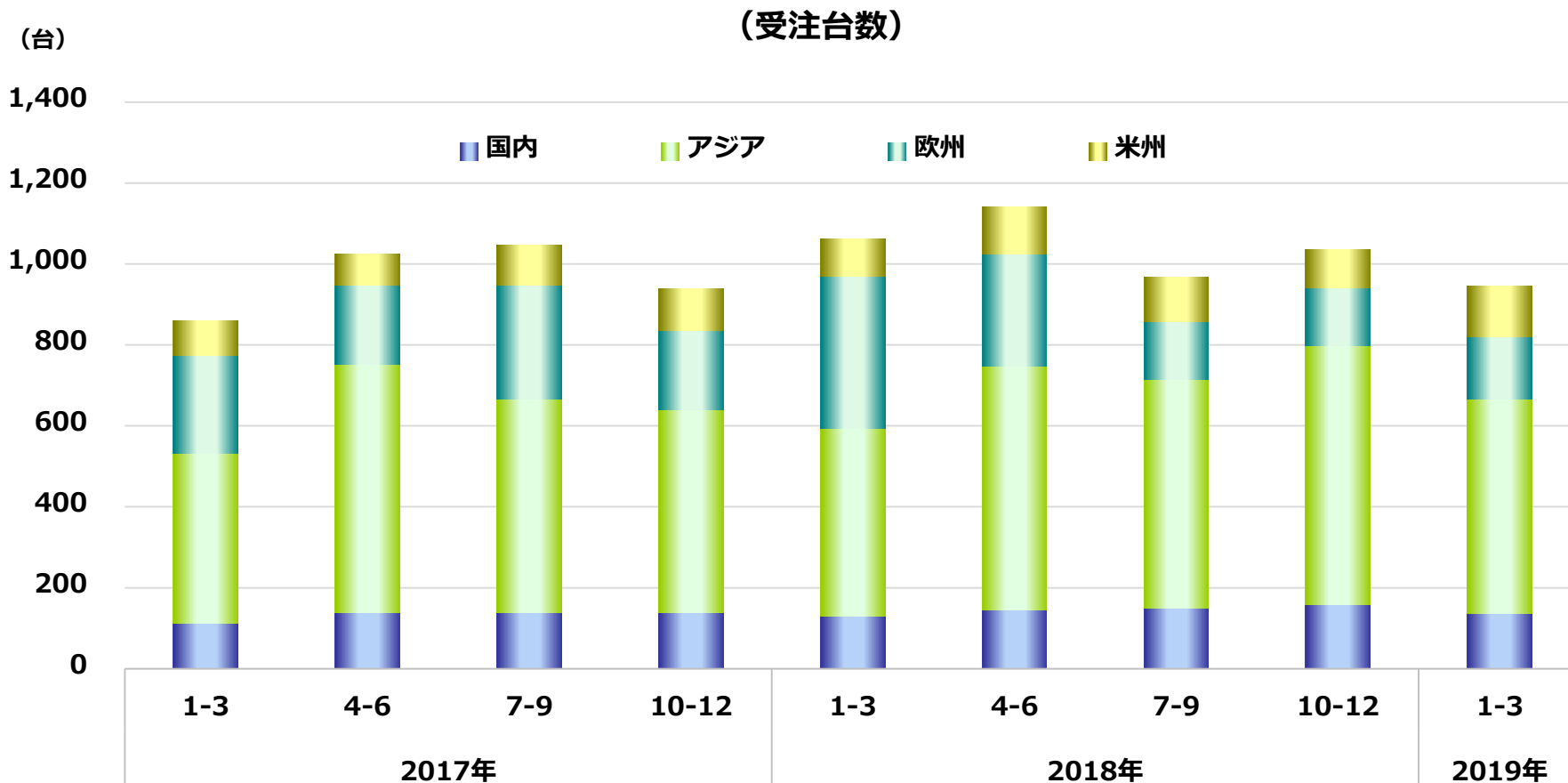


・ 時計部品は腕時計メーカーの在庫調整等の影響により、非時計部品は中国における需要の落ち込みや海外生産拠点の再編等の影響により、ともに販売は低調に推移

※2018年12月期(参考)として示す数値は、2019年12月期と同じ四半期に置き換えて算出した参考値です。

(参考資料)

工作機械受注台数 <四半期推移>



| | 1-3月 | 4-6月 | 7-9月 | 10-12月 | 1-3月 | 4-6月 | 7-9月 | 10-12月 | 1-3月 |
|-----|------|-------|-------|--------|-------|-------|------|--------|------|
| 米州 | 86 | 75 | 98 | 103 | 94 | 115 | 109 | 96 | 127 |
| 欧州 | 241 | 197 | 282 | 196 | 375 | 277 | 145 | 141 | 153 |
| アジア | 421 | 614 | 528 | 501 | 463 | 602 | 564 | 640 | 529 |
| 国内 | 112 | 138 | 138 | 139 | 131 | 146 | 150 | 159 | 137 |
| 合計 | 860 | 1,024 | 1,046 | 939 | 1,063 | 1,140 | 968 | 1,036 | 946 |

特機 事業



キャッシュドローア&プリンター
mPOP



小型プリンター
mC-Printシリーズ



モバイルプリンター
SM-L200

工作機械 事業



主軸固定型自動旋盤 SK-51 type D



スイス型CNC自動旋盤 SR-38J



スイス型CNC自動旋盤 SR-20JII type B

精密部品 事業

時計部品



非時計部品

(自動車用・空調機器用・医療用等部品)



(自動車用部品)