

2018年2月期 第2四半期 決算資料

スター精密株式会社

<http://www.star-m.jp>

証券コード 7718

2017年9月28日

本資料に記載されている業績見通し等の将来に関する記述は、当社が現在入手している情報および合理的であると判断する一定の前提に基づいており、その達成を当社として約束する趣旨のものではありません。また、実際の業績等は様々な要因により大きく異なる可能性があります。

■ 当第2四半期の概況	P 2	■ 設備投資/研究開発費	P 8
■ 財務情報	P 3	■ 貸借対照表	P 9
■ 四半期情報（売上高・営業利益）	P 4	■ キャッシュ・フロー	P 10
■ 事業別概況		■ 主な経営指標	P 11
・ 特機事業	P 5	■ 株主還元	P 12
・ 工作機械事業	P 6	■ 経営指標の推移（過去10年間）	P 13
・ 精密部品事業	P 7	■ 参考:事業および取扱い製品	P 14

前年同期比で大幅な増収増益

■ 売上高	281.0億円	+22.3%	(前年同期比)
■ 営業利益	22.9億円	+26.8%	(")
■ 経常利益	26.0億円	+76.0%	(")
■ 親会社株主に帰属する 当期純利益	16.8億円	+58.4%	(")

- ✓ 工作機械の販売が好調に推移したことにより、売上、利益ともに大幅に増加
- ✓ タイの製造子会社(精密部品事業)において収益性が低下したため、286百万円の特別損失を計上

(百万円)

	第2四半期					通期				
	2016年8月 実績		2017年8月 実績			2017年2月期 実績		2018年2月期 予想		
	金額	利益率 (%)	金額	利益率 (%)	対前期比 (%)	金額	利益率 (%)	金額	利益率 (%)	対前期比 (%)
売上高 特機	5,613		5,875		4.7	11,081		11,720		5.8
工作機械	15,186		20,133		32.6	33,629		40,530		20.5
精密部品	2,179		2,097		△3.8	4,226		4,250		0.6
クラウドサービス ^{※1}	-		-		-	-		-		-
合計	22,979		28,105		22.3	48,937		56,500		15.5
営業利益 特機	946	16.9	784	13.3	△17.1	1,703	15.4	1,540	13.1	△9.6
工作機械	1,996	13.1	2,851	14.2	42.8	4,372	13.0	6,020	14.9	37.7
精密部品	163	7.5	163	7.8	0.4	284	6.7	290	6.8	1.8
クラウドサービス ^{※1}	△144	-	△143	-	-	△357	-	△220	-	-
消去又は全社	△1,154		△1,363			△2,396		△2,530		
合計	1,806	7.9	2,291	8.2	26.8	3,606	7.4	5,100	9.0	41.4
経常利益	1,483	6.5	2,609	9.3	76.0	3,583	7.3	5,500	9.7	53.5
親会社株主に帰属する当期純利益	1,060	4.6	1,680	6.0	58.4	3,181	6.5	4,100	7.3	28.9

※1. クラウドサービスにつきましては、決算短信等の他の開示資料においては、特機事業に含めて記載しております。

ROE (%) ^{※2}	-	-	6.9	9.5
1株当たり配当金	24円	25円	48円	50円
DOE (%) ^{※3}	-	-	4.1	4.3

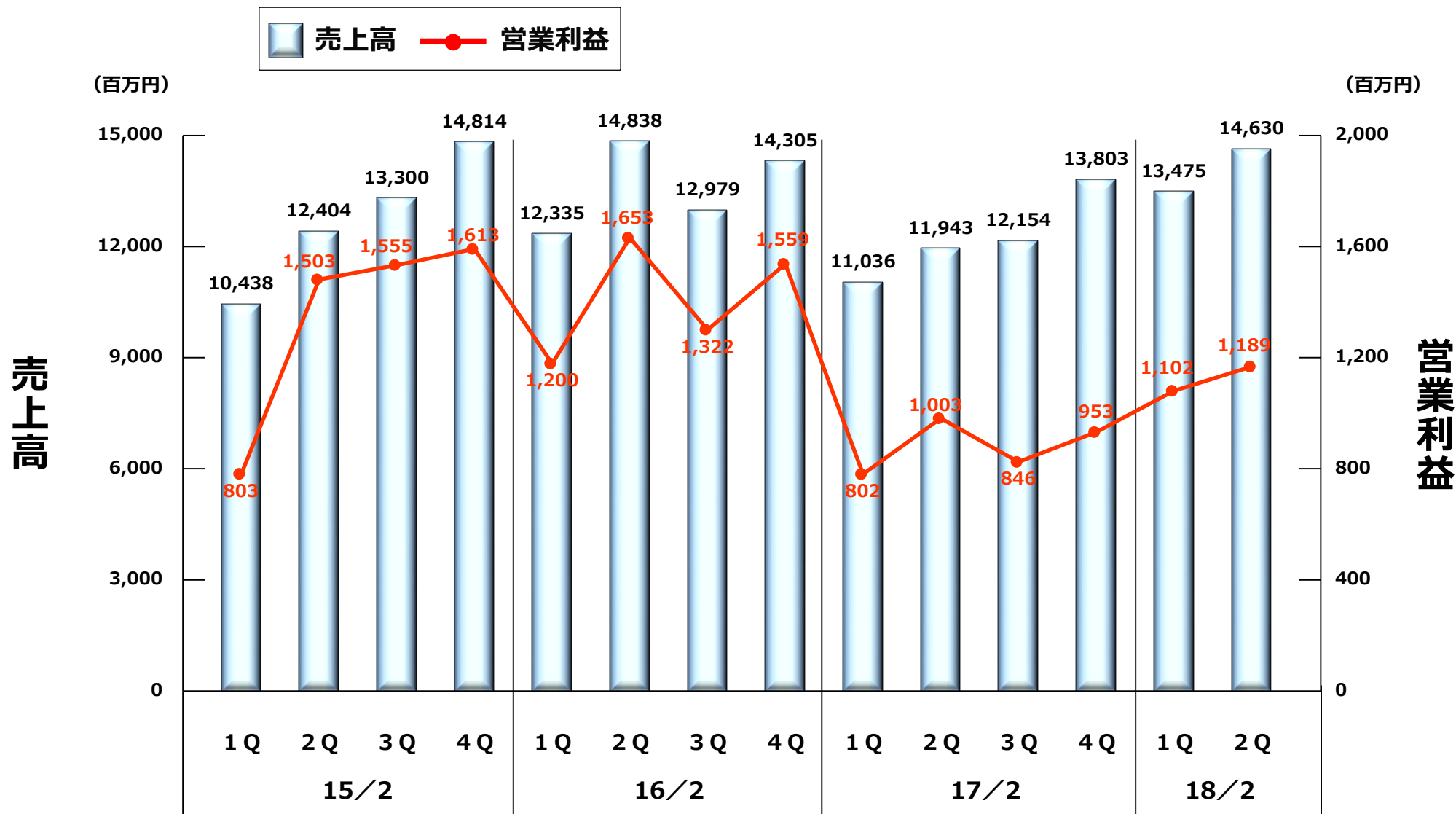
※2. ROE (自己資本当期純利益率) = 親会社株主に帰属する当期純利益 ÷ 自己資本(期首・期末平均) × 100 (%)

※3. DOE (株主資本配当率) = 普通株式に係る1株当たり個別配当金(年間) ÷ 1株当たり連結純資産(期中平均) × 100 (%)

	US \$	EUR	GBP	CHF	通期		下期
					予想レート	計画レート	為替感応度 ^{※4}
為替レート	111.85円	112.37円	108.87円	111.19円	110.00円	12百万円	
	124.68円	121.63円	120.36円	120.82円	120.00円	24百万円	
	160.31円	141.40円	147.79円	140.70円	140.00円	4百万円	
	113.74円	112.98円	110.41円	111.49円	110.00円	12百万円	

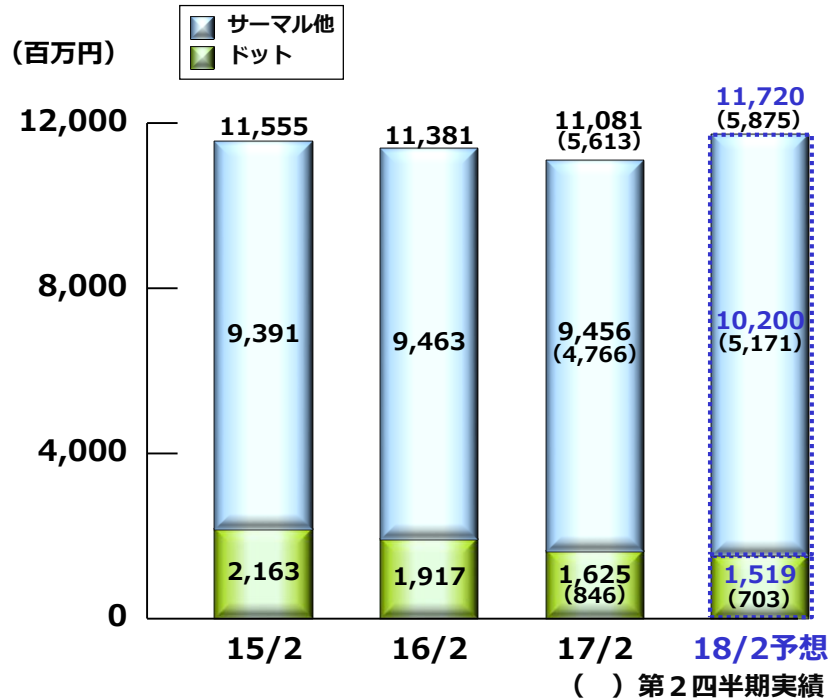
※4. 為替感応度は、外貨1円当たりにおける営業利益影響度

四半期情報 (売上高・営業利益)



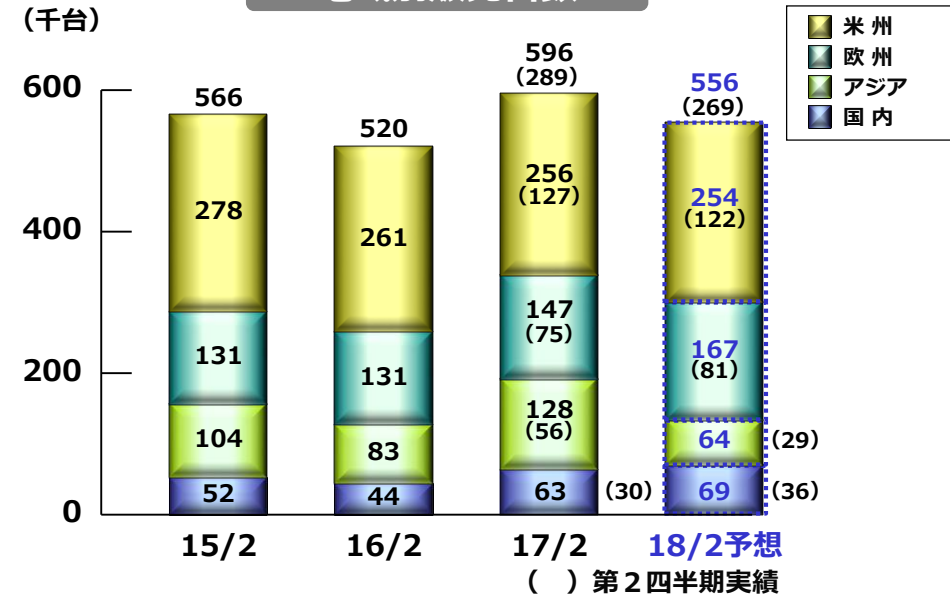


売上高

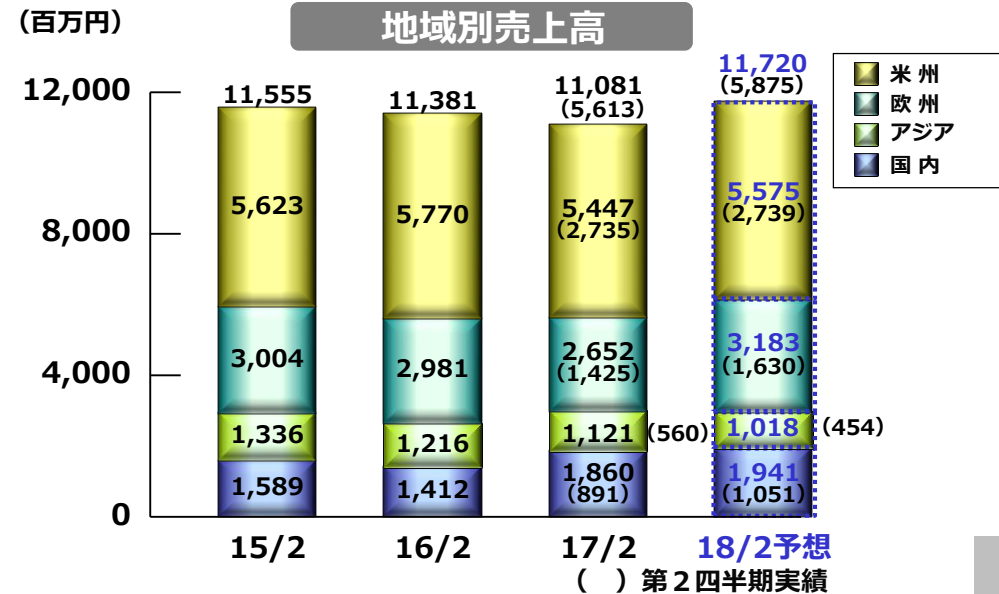


- ・ 米国市場は販売代理店の在庫調整の影響により、売上は前年同期並み
- ・ 欧州市場は円高の影響を受けたものの、先進国を中心とした市況の回復により、売上は増加
- ・ アジア市場は中国でドットインパクト製品の販売が落ち込み、売上は減少
- ・ 国内市場はmPOS向けの販売が好調に推移し、売上は増加

地域別販売台数

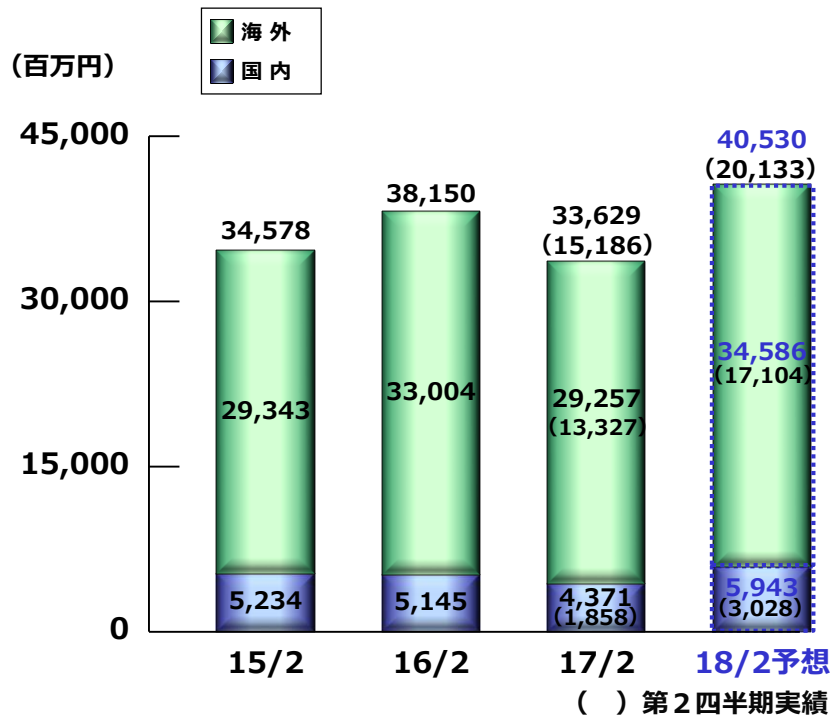


地域別売上高



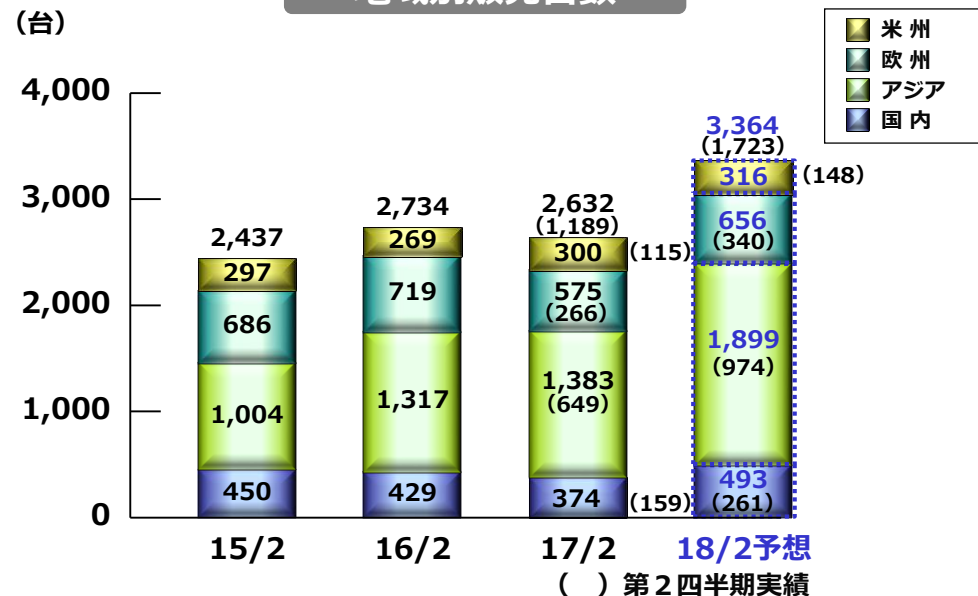


売上高

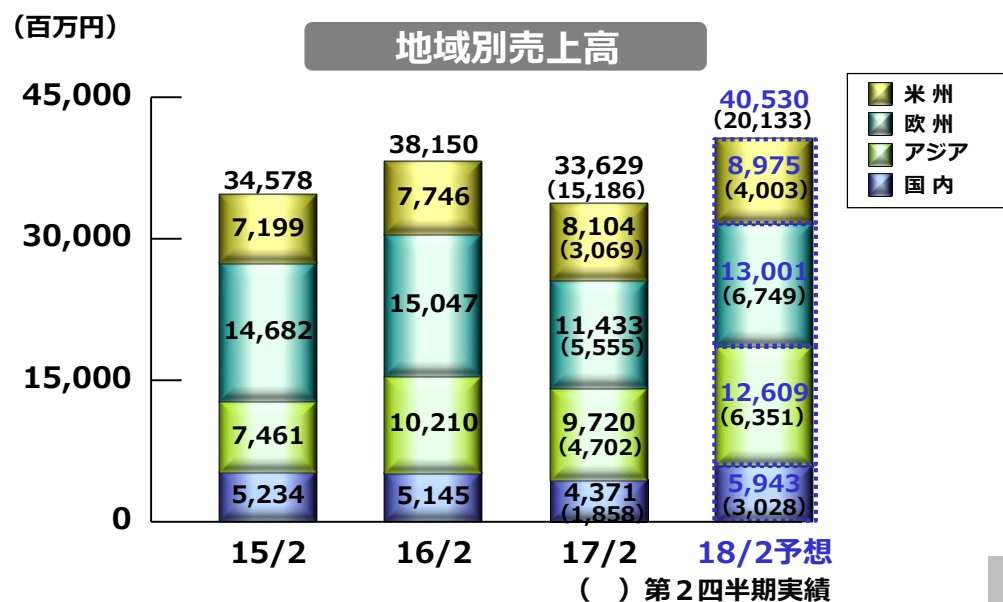


- ・ 米国市場は医療関連を中心に、売上は大幅に増加
- ・ 欧州市場は円高の影響を受けたものの、自動車関連を中心に設備投資の動きがみられ、売上は大幅に増加
- ・ 中国を中心としたアジア市場および国内市場でも自動車関連の販売が好調に推移し、売上は大幅に増加

地域別販売台数

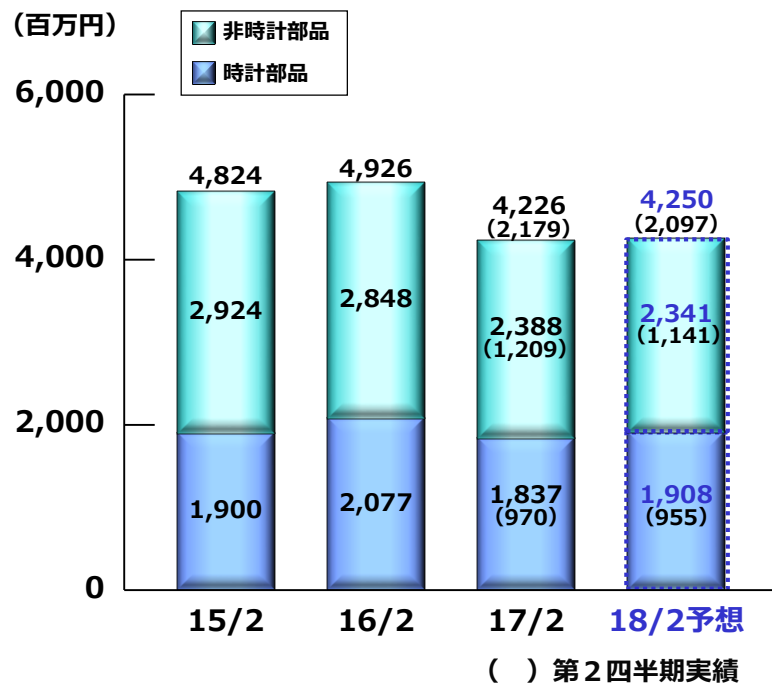


地域別売上高

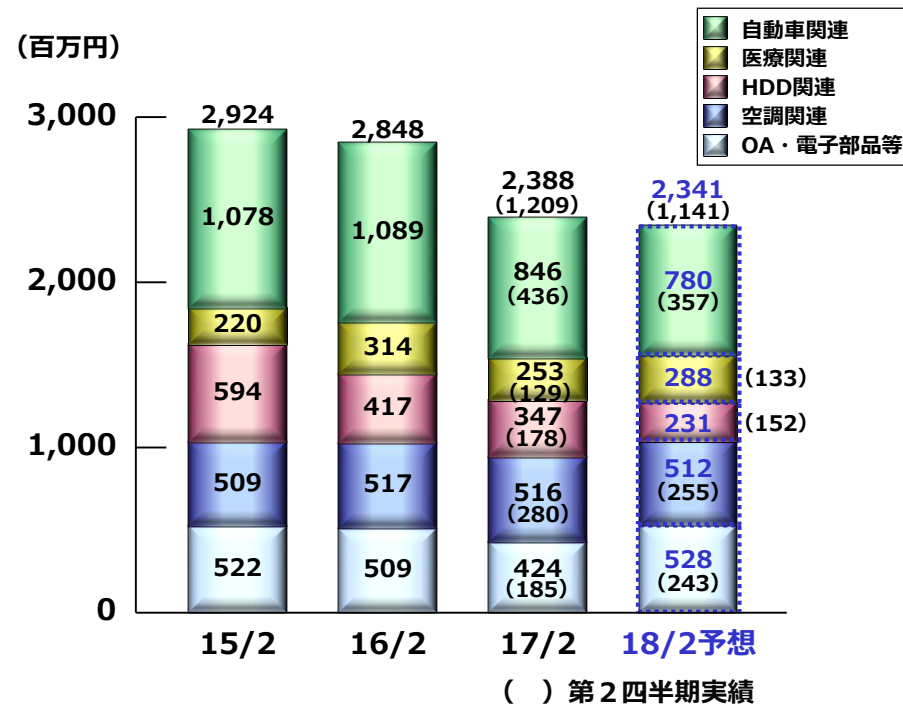




売上高



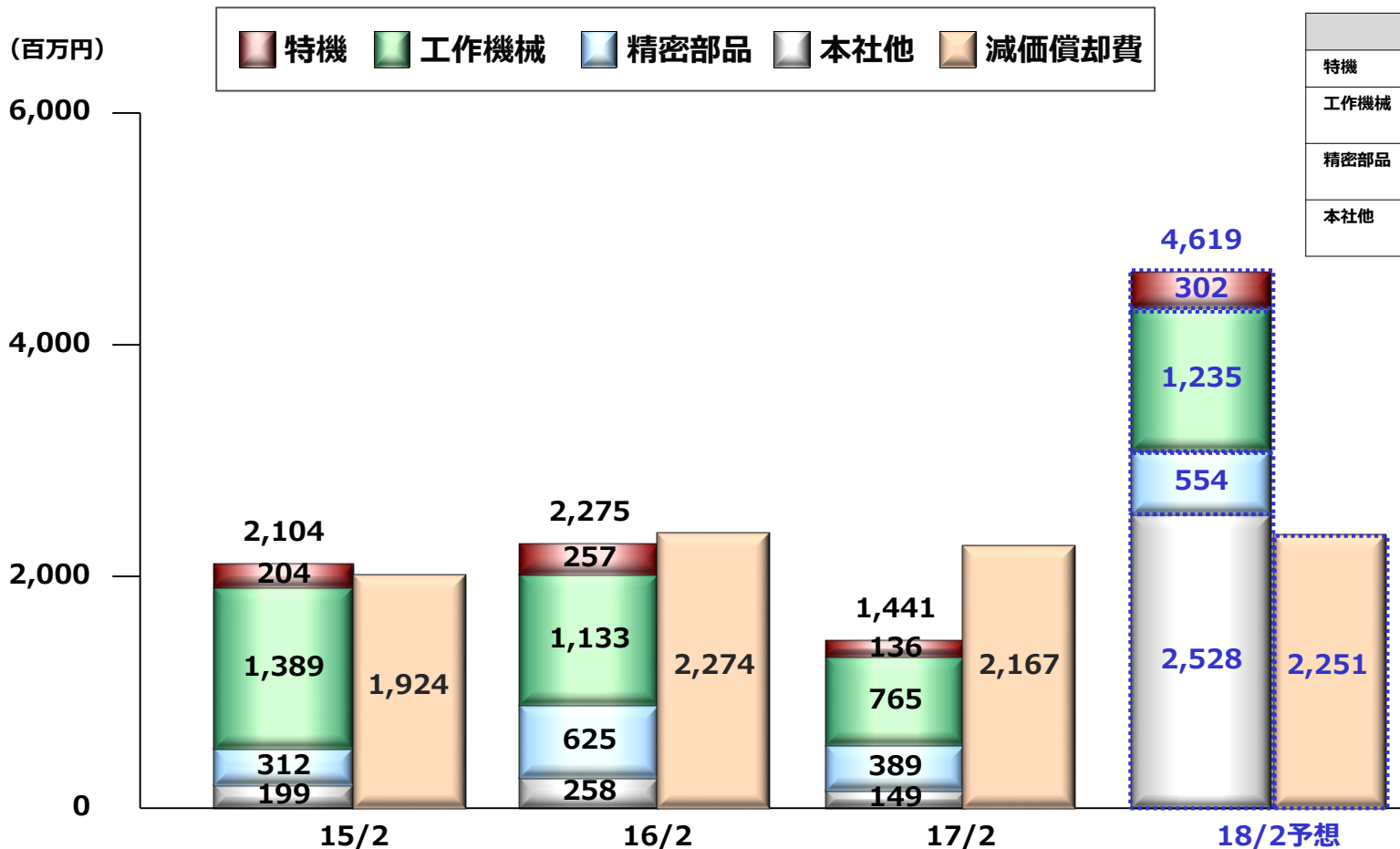
非時計部品売上高



- ・ 時計部品は、腕時計メーカーの生産調整が続いた影響もあり、売上は減少
- ・ 非時計部品は、医療関連部品は堅調に推移したものの、自動車およびHDD部品が減少したことなどにより、売上は減少

設備投資／研究開発費

設備投資



【主な設備投資予定】

	内 訳
特機	新製品用の金型等
工作機械	維持更新用の設備、新製品用治具等
精密部品	新工程用設備、合理化・省力化用の設備等
本社他	新本社ビル、システム関連等

研究開発費

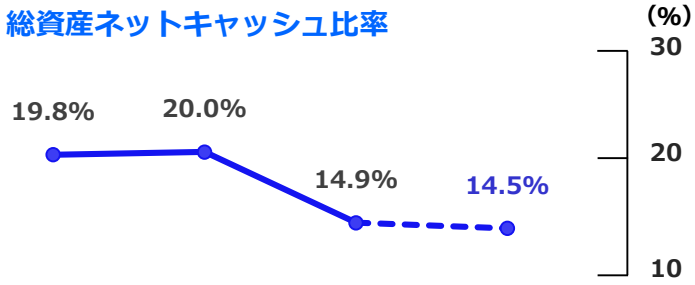
(金額：百万円)

	15/2	16/2	17/2	18/2 予想
研究開発費	1,947	2,005	2,032	1,929

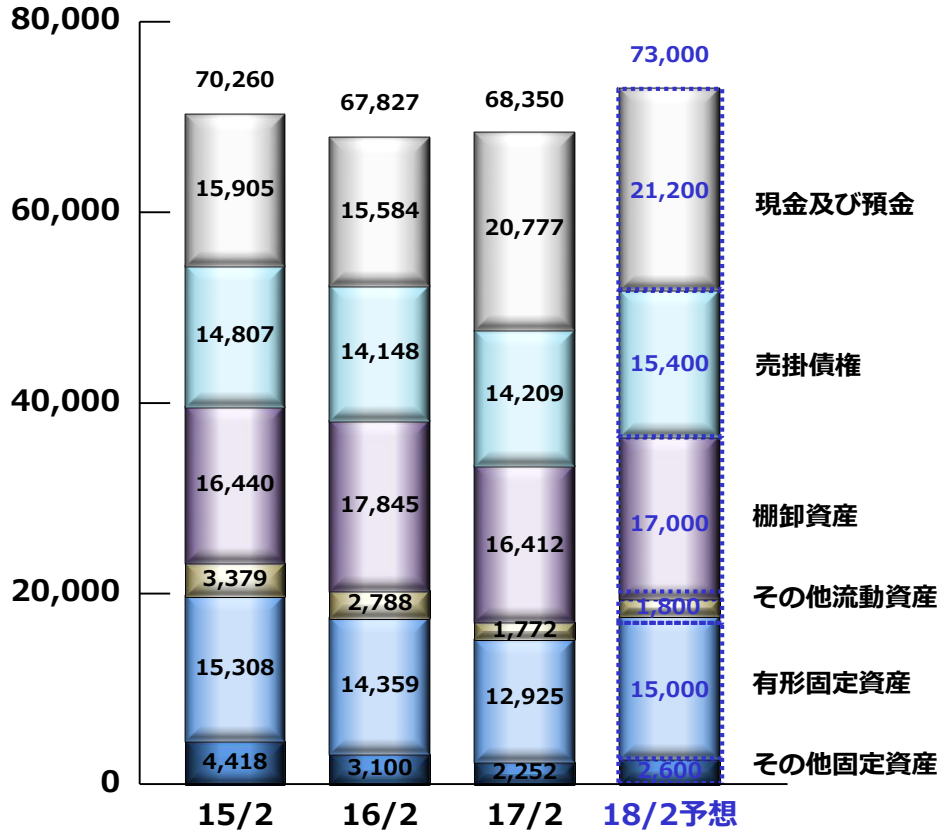
貸借対照表

資産

総資産ネットキャッシュ比率

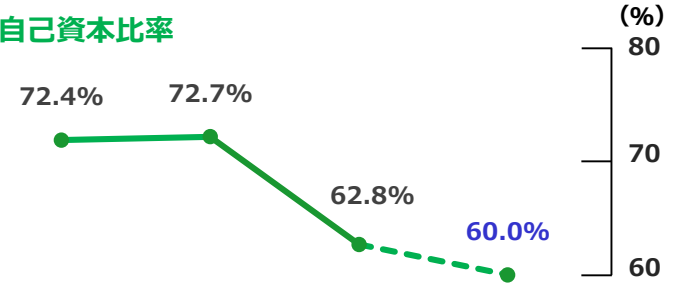


(百万円)

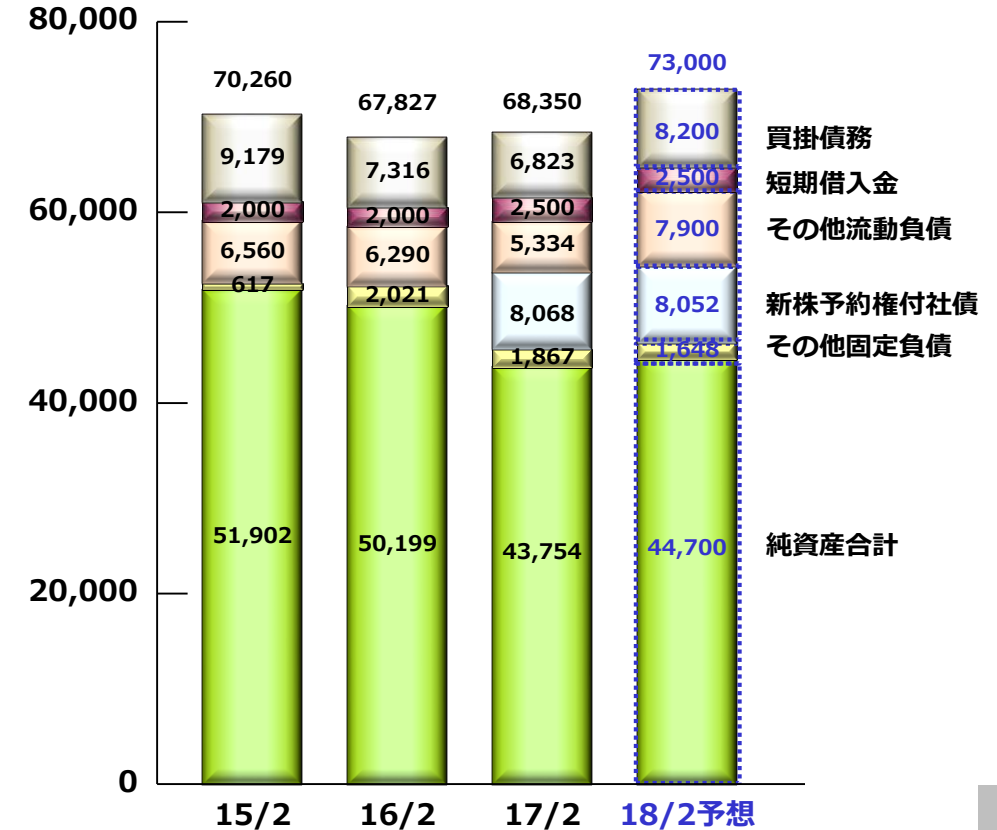


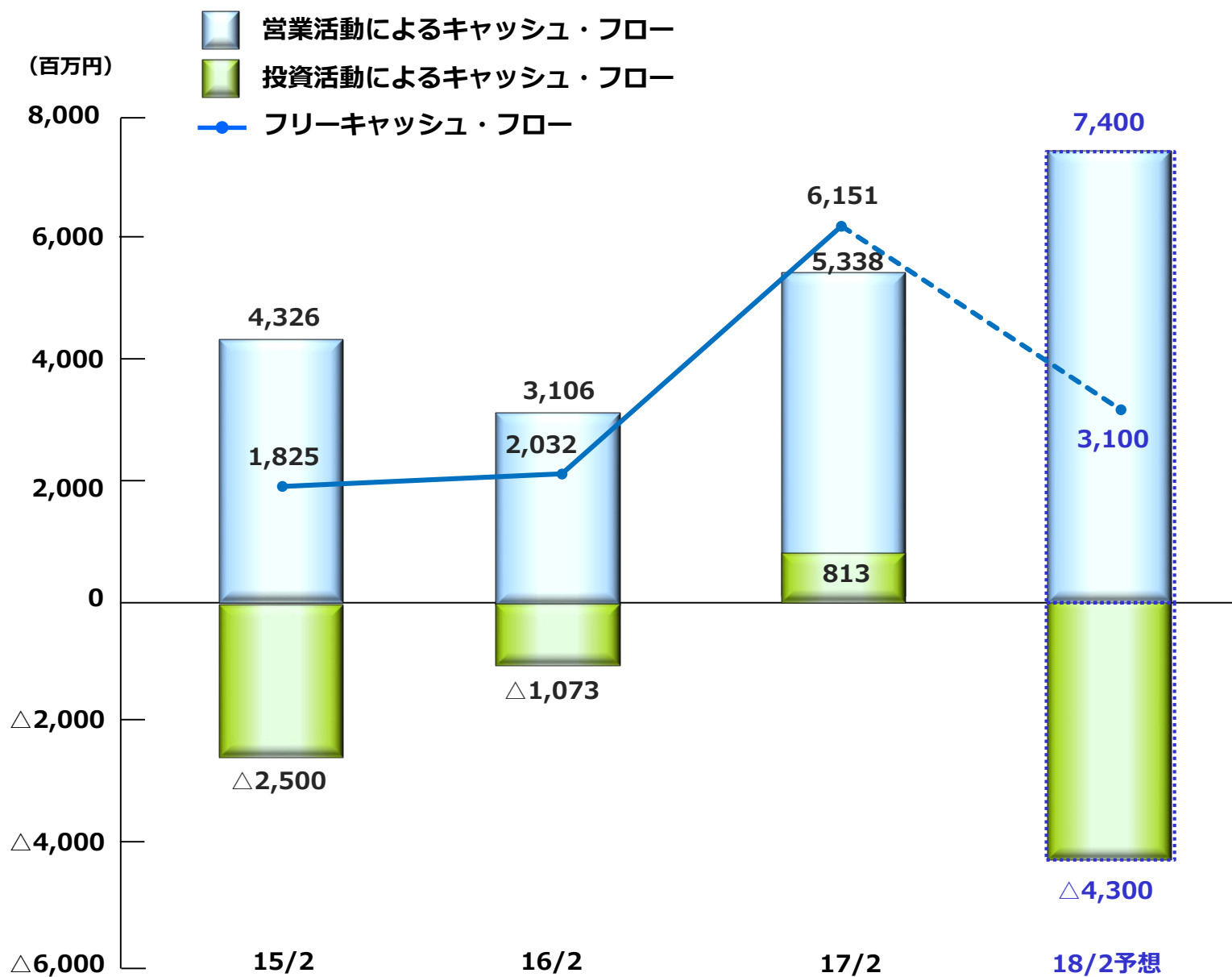
負債・純資産

自己資本比率



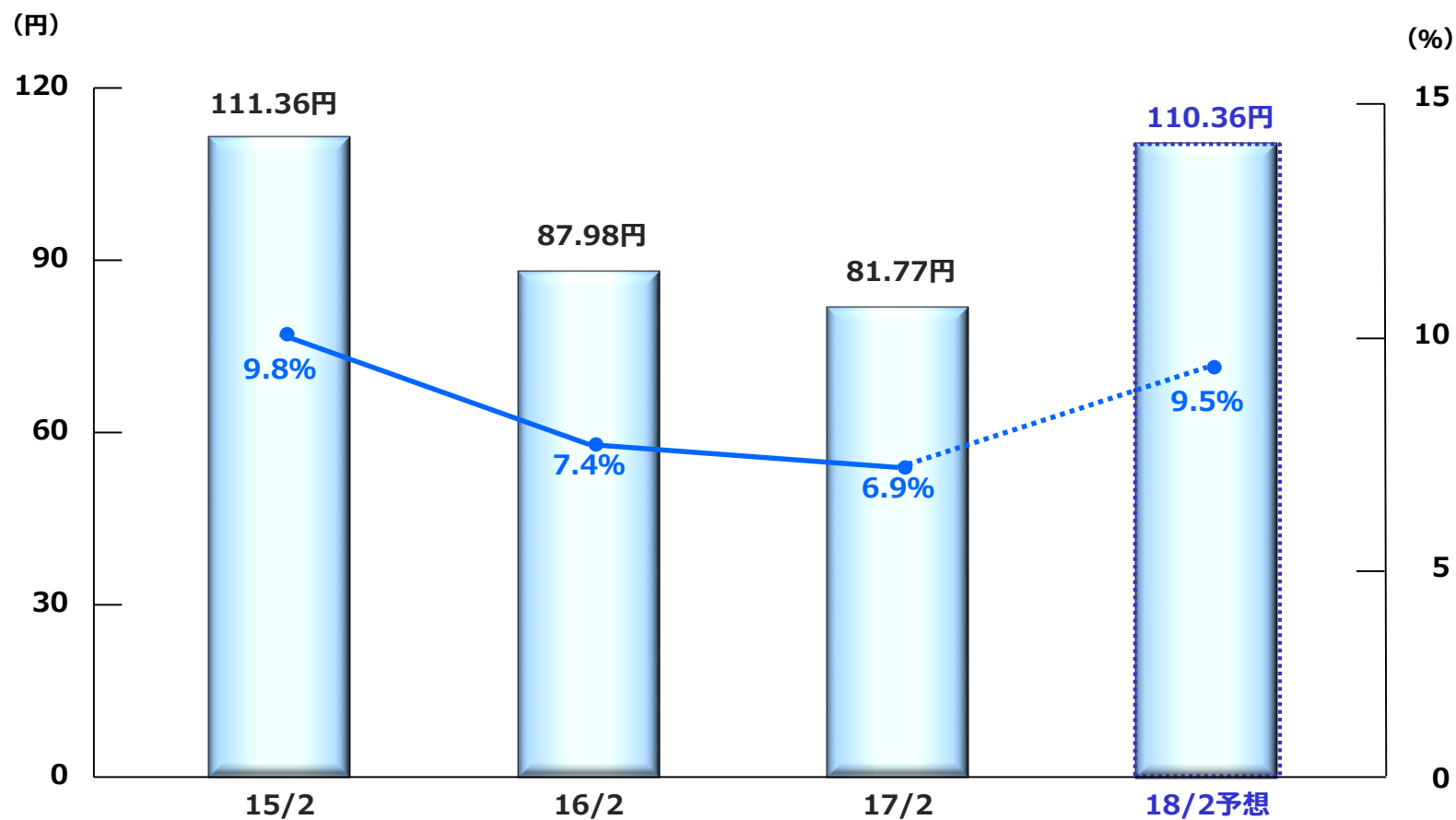
(百万円)





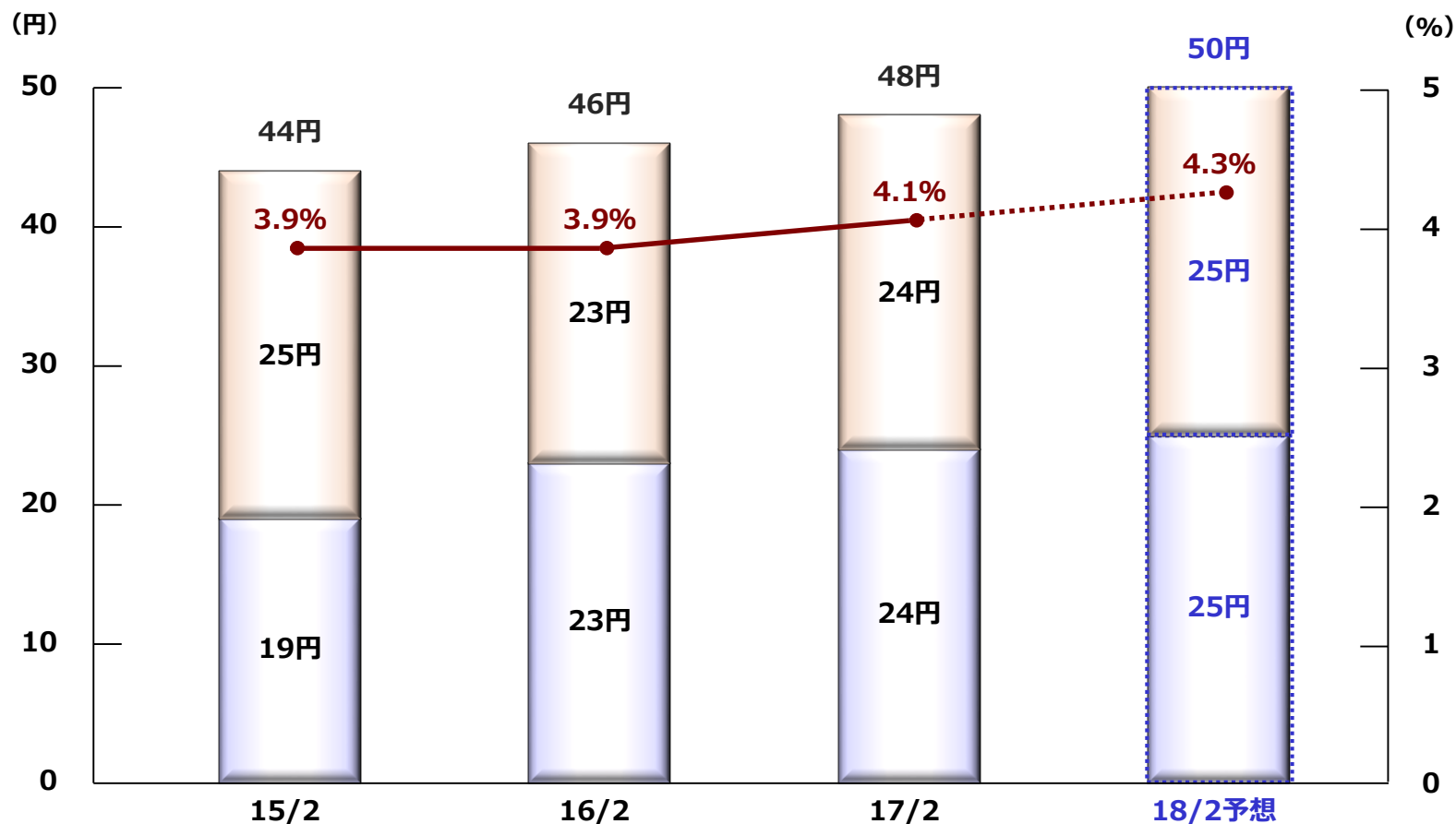
■ EPS (1株当たり当期純利益)
 ● ROE (自己資本当期純利益率)

中期目標 (2021年2月期)
 ROE 12%以上



1株当たり期末配当金
 1株当たり中間配当金
 DOE (株主資本配当率)

総還元性向 50%以上
 目標DOE 4.5%以上



総還元性向	(39.5%)	(52.3%)	(257.3%)	58.5%
-------	---------	---------	----------	-------

経営指標の推移（過去10年間）



	売上高 (百万円)	営業利益 (百万円)		経常利益 (百万円)		親会社株主に帰属する 当期純利益 (百万円)		EPS (円)	ROE (%)	DOE (%)	1株当たり 年間配当金 (円)
		利益率 (%)	利益率 (%)	利益率 (%)	利益率 (%)						
2008年2月期	73,883	14,651	19.8	15,170	20.5	8,080	10.9	150.74	12.8	4.7	56.0
2009年2月期	56,952	8,544	15.0	8,923	15.7	4,338	7.6	85.66	7.3	3.8	45.0
2010年2月期	29,180	△3,984	－	△3,884	－	△8,555	－	△187.95	－	2.2	22.0
2011年2月期	35,717	1,428	4.0	1,194	3.3	161	0.5	3.71	0.4	2.5	22.0
2012年2月期	41,654	3,952	9.5	4,025	9.7	2,426	5.8	56.94	6.7	3.0	26.0
2013年2月期	37,858	1,579	4.2	2,254	6.0	2,299	6.1	54.66	6.0	3.3	30.0
2014年2月期	43,481	2,606	6.0	3,219	7.4	1,143	2.6	27.17	2.7	3.4	34.0
2015年2月期	50,957	5,476	10.7	6,150	12.1	4,695	9.2	111.36	9.8	3.9	44.0
2016年2月期	54,457	5,735	10.5	5,206	9.6	3,720	6.8	87.98	7.4	3.9	46.0
2017年2月期	48,937	3,606	7.4	3,583	7.3	3,181	6.5	81.77	6.9	4.1	48.0
2018年2月期(予想)	56,500	5,100	9.0	5,500	9.7	4,100	7.3	110.36	9.5	4.3	50.0

特機 事業



キャッシュドローア&プリンター
mPOP



小型プリンター
TSP100III



モバイルプリンター
SM-L200

工作機械 事業



スイス型CNC自動旋盤 SV-20R



スイス型CNC自動旋盤 SR-38 type B



スイス型CNC自動旋盤 SR-32JII type B

精密部品 事業

時計部品



非時計部品

(自動車用・空調機器用・HDD用・医療用等部品)



(自動車用部品)