

# 2015年2月期 第1四半期 決算資料

---

スター精密株式会社

<http://www.star-m.jp>

証券コード 7718

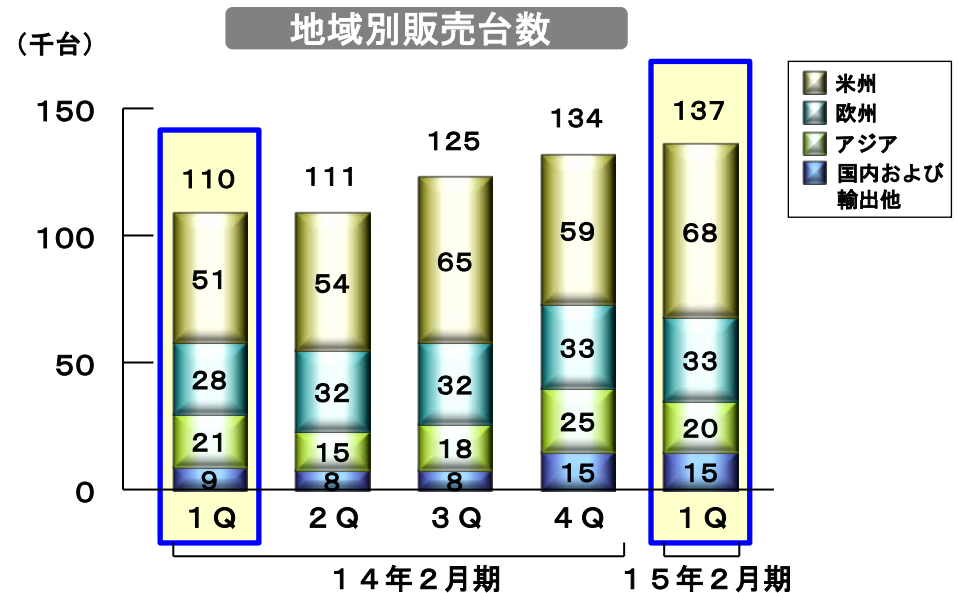
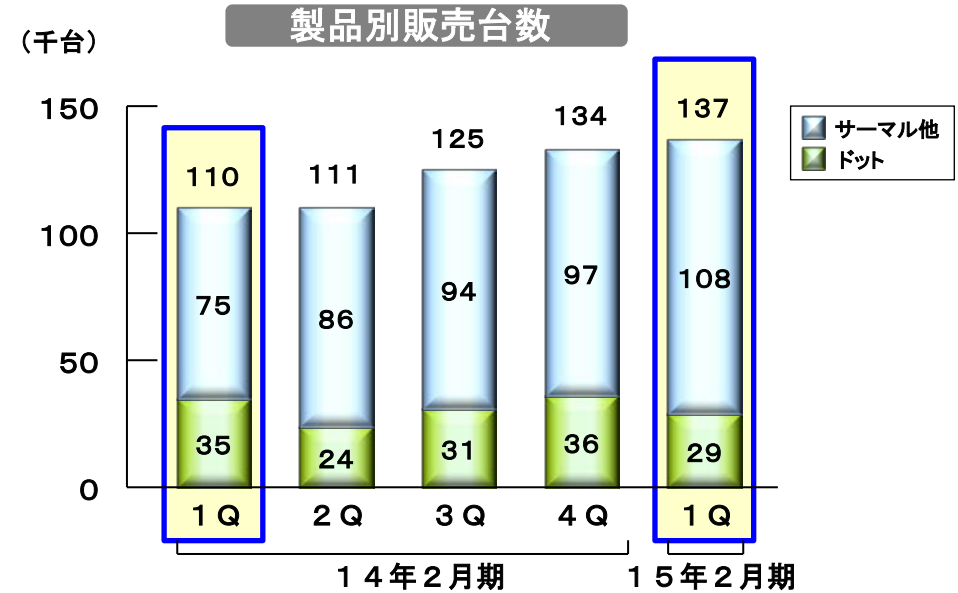
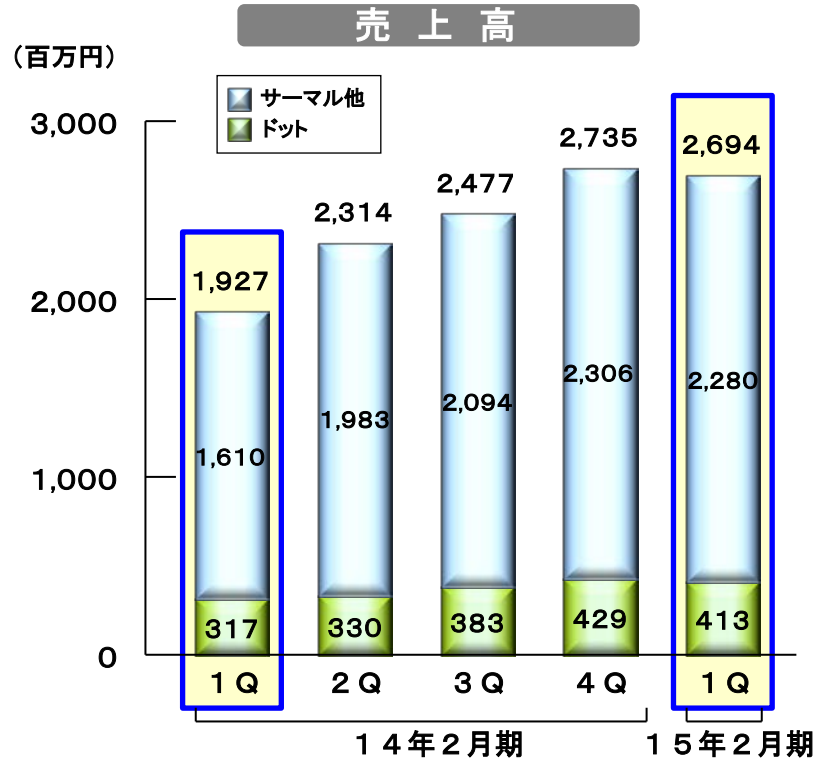
2014年6月30日

■財務情報	P2
■事業別概況	
・特機事業	P3
・工作機械事業	P4
・精密部品事業	P5
■参考:事業および取扱い製品	P6

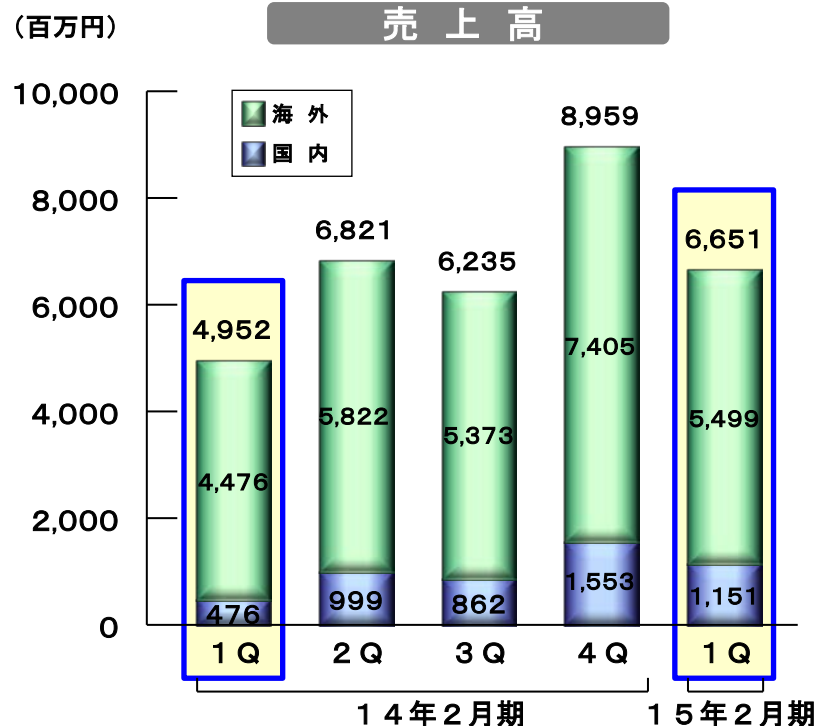
(百万円)

	2014年2月期								2015年2月期		対前年同期比 (%)
	1Q実績		2Q実績		3Q実績		4Q実績		1Q実績		
	金額	利益率 (%)	金額	利益率 (%)	金額	利益率 (%)	金額	利益率 (%)	金額	利益率 (%)	
<b>売上高</b>											
特機	1,927		2,314		2,477		2,735		2,694		39.8
工作機械	4,952		6,821		6,235		8,959		6,651		34.3
精密部品	831		977		1,020		1,061		1,093		31.5
小型音響部品	659		770		817		918		-		-
合計	8,370		10,883		10,552		13,675		10,438		24.7
<b>営業利益</b>											
特機	73	3.8	175	7.6	350	14.2	375	13.7	470	17.5	537.9
工作機械	401	8.1	902	13.2	878	14.1	1,414	15.8	776	11.7	93.2
精密部品	△25	-	56	5.7	104	10.2	5	0.5	140	12.8	-
小型音響部品	20	3.1	8	1.1	52	6.4	62	6.8	-	-	-
消去又は全社	△533		△581		△615		△520		△583		
合計	△62	-	561	5.2	770	7.3	1,337	9.8	803	7.7	-
<b>経常利益</b>	268	3.2	564	5.2	975	9.2	1,409	10.3	844	8.1	214.5
<b>当期純利益</b>	114	1.4	112	1.0	569	5.4	346	2.5	655	6.3	470.0

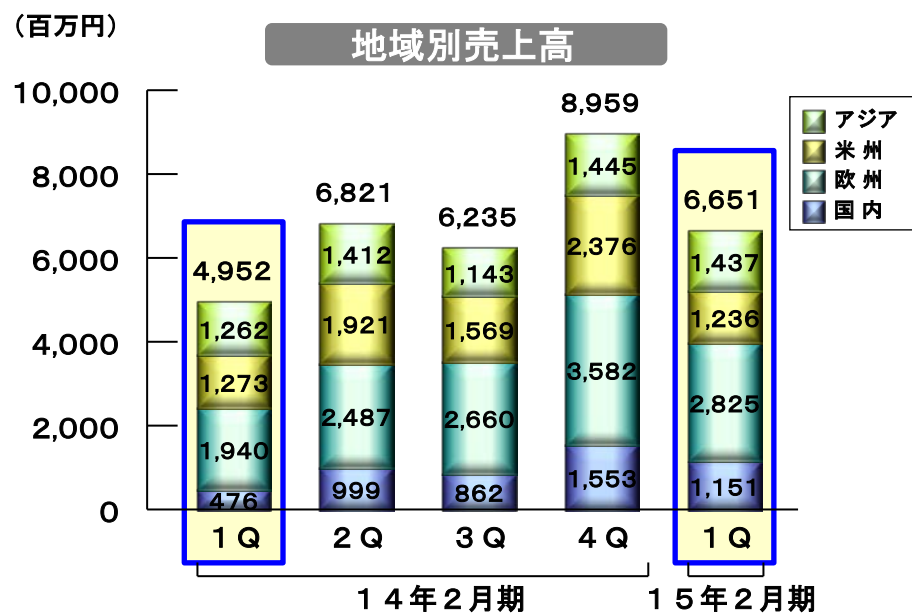
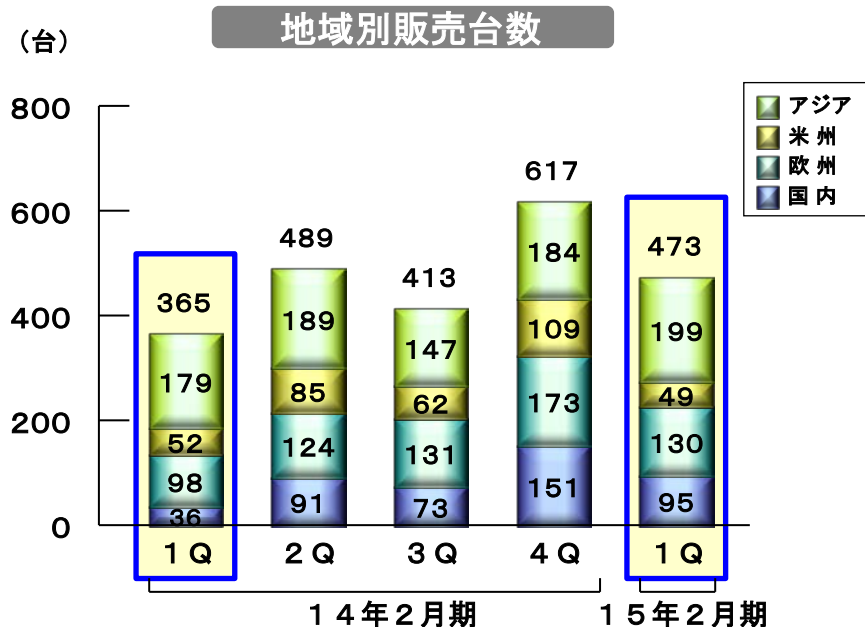
為替 レート	US \$	92.43円				102.78円	
	EUR	122.05円				140.79円	
	GBP	143.17円				170.11円	
	CHF	99.28円				115.07円	

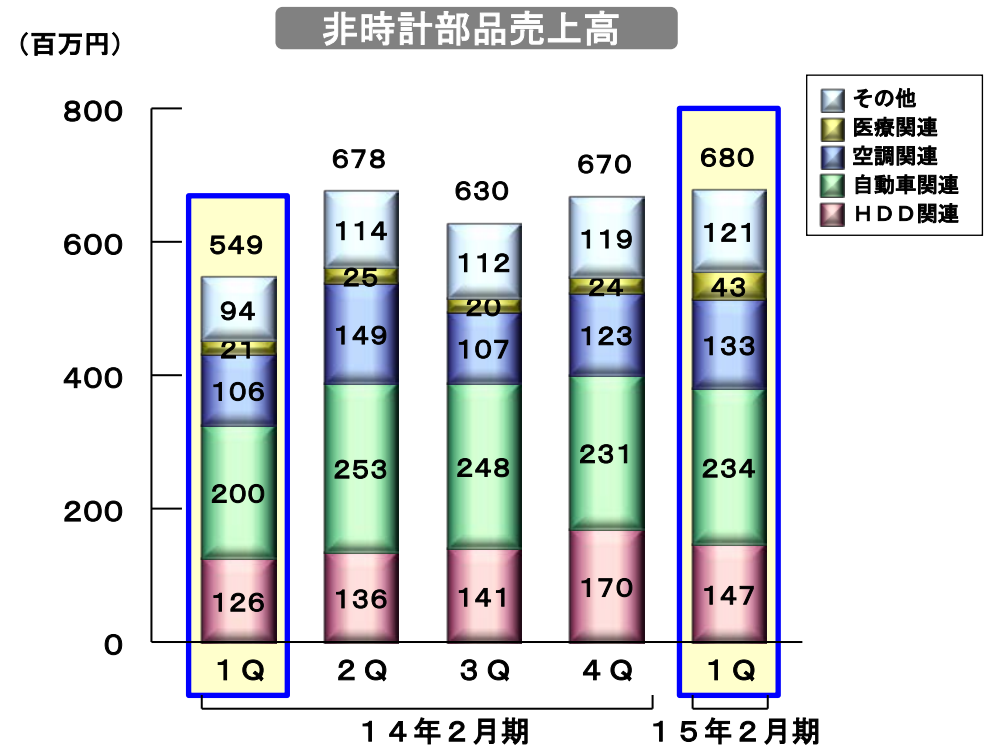
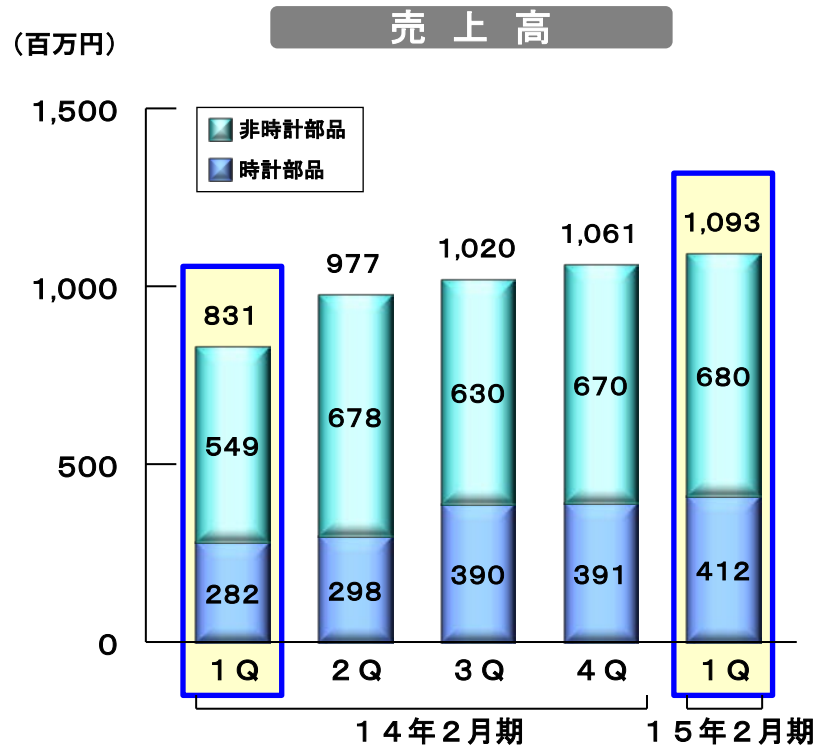


- ・米国および国内市場は、スマートフォンやタブレット端末を利用した決済システム（モバイルPOS）向けなどで販売が好調に推移し、欧州市場も景気回復のなか売上は増加
- ・アジア市場でも中国および東南アジアともに売上は増加



- ・米国市場は、設備投資減税の縮小や寒波等の影響もあり売上は前年同期並みに留まる
- ・欧州市場は、昨年の夏以降受注の回復傾向が続くなか自動車関連向けなどの販売が好調で、売上は大幅に増加
- ・アジア市場は、東アジアで自動車、通信、医療関連向けの販売が好調に推移し、売上は増加
- ・国内市場は、自動車関連向けを中心に販売が好調に推移し、売上は大幅に増加





- 時計部品は、腕時計メーカーの販売好調を受け、非時計部品は、海外において自動車関連部品を中心にHDD部品、空調関連部品などの販売が堅調に推移したため、それぞれ売上は増加

## 特機 事業

小型プリンター  
TSP100ECO



モバイルプリンター  
SM-S210i



カードリーダーライター  
TCP300 II

## 工作機械 事業



スイス型CNC自動旋盤 ST-38



ターニングセンター SF-25



CNC自動旋盤 SG-42

## 精密部品 事業

腕時計部品



非時計部品

(自動車用・空調機器用・HDD用・医療用等部品)



(自動車用部品)