



2021年11月15日

各 位

会 社 名 株式会社タカショー
代表者名 代表取締役社長 高岡 伸夫
(コード番号：7590)
問合せ先 常務執行役員
経営管理本部副本部長 井上 淳
(電話：073-482-4128)

新市場区分の上場維持基準の適合に向けた計画書

当社は、2022年4月に予定されている株式会社東京証券取引所（以下、東京証券取引所といいます）の市場区分の見直しに関して、本日プライム市場を選択する申請書を提出いたしました。当社は、移行基準日時点（2021年6月30日）において、当該市場の上場維持基準を充たしていないことから、別紙のとおり、「新市場区分の上場維持基準の適合に向けた計画書」を作成し、提出いたしましたので、お知らせいたします。

なお、当社は2021年9月14日開示の通り、当社グループの中長期的な成長及び収益力の強化、また知名度の向上、優秀な人材の確保に努め、強固な経営基盤を確立するとともに、当社株式の流動性の向上及び株主分布状況の改善を図るべく、新株発行及び株式の売出しを実施しており、移行基準日時点で未適合であった項目については、本日現在における当社試算では、「適合済」となっていると考えておりますが、引き続きプライム市場の上場基準を維持するように、企業価値の向上に努めてまいります。

別紙 新市場区分の上場維持基準の適合に向けた計画書

以 上

新市場区分の上場維持基準の適合に向けた計画書

株式会社タカショー

東証1部 証券コード:7590

2021年11月15日

移行基準日時点での東証の判定結果と現在の状況

移行基準日時点での適合結果にてプライム市場上場維持基準に未適合であった項目については、適切に対応を実施した結果、適合済（注1）となっております。

注1：当社試算による

■ 適合状況

移行基準日（6月30日）適合状況結果における未適合項目		2021年11月12日時点での状況	
流通株式 時価総額	7,999,505,605円 ※1	×	10,518,256,605円 ※2
		▶	○

※1 株式会社東京証券取引所より2021年7月9日付で受領した「新市場区分における上場維持基準への適合状況に関する一次判定結果について」で示されている株価(785.0円)を使用しております。

※2 ここでは上記同様の株価を使用しておりますが、直近8月～10月の日々の終値平均（936.6円）を採用した場合12,549,553,039円となります。

当社は2021年9月14日開示の通り、当社グループの中長期的な成長及び収益力の強化、また知名度の向上、優秀な人材の確保に努め、強固な経営基盤を確立するとともに、当社株式の流動性の向上及び株主分布状況の改善を図るべく、新株発行及び株式の売出しを実施しております。

当社は2021年11月12日の取締役会での決議をもとに、東京証券取引所にプライム市場申請書を提出しております。なお、上記の通り、当社では既に適合基準を充たしていると考えておりますが、引き続きプライム市場の上場基準を維持するように、企業価値の向上に努めてまいります。ただし、今後の経済・市場環境などの変化に伴い、必要のある場合は速やかに開示などを行ってまいります。

中期経営戦略

事業セグメント

プロユース

コントラクト分野

公共事業、商業施設等の非住宅向け提案

PROガーデンエクステリア分野

戸建(新築、リフォーム)、ハウスメーカー様向け提案

ホームユース・国際

ホームセンター、GMS分野

ホームセンター、専門店向け提案

e-コマース

WEBサイトからのネット販売を展開

自社工場

国内：ガーデンクリエイト、タカショーデジタルテック
海外：九江高秀園芸製品有限公司

自社ソフト工場

●住宅 ●リフォーム ●一般市場

注文・製造



空間パッケージ



ライフスタイル提供

住宅 & 5th Room

- ポーチルーフ ●デッキ
- 目かくし ●家具 ●光

+

庭ハウス

+

リビングガーデン

国内市場規模

14兆円

※1

海外市場規模

7,000億円

※2

7,000億円

※3

+

14兆円

※4

出所 ※1~4 P.37参照

×



CONTRACT



PRO



DIY

自社製品工場


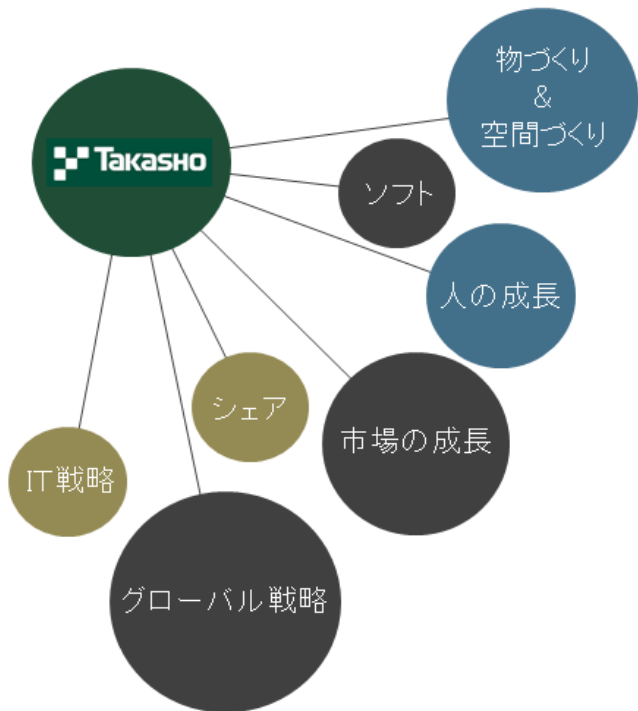
自社ソフト工場

自社コマース

企画会社

施工メンテナンス

ハイブリッドなグロース経営へ



GARDEN
CREATE
Wakayama



GARDEN
CREATE
Tokushima



GARDEN
CREATE
Kanto



DiGiTEC®
TAKASHO DIGITEC CO.,LTD.



パッケージプラン

施工事例ギャラリー >>

場所/規模/商品カテゴリ別など
絞り込みで、事例を検索!

プランギャラリー >>

場所/金額/広さ/スタイル別など
絞り込みで、プランを検索!

現在 1329 件の施工事例を公開中!
お好みの施工事例を見つけましょう

キーワード検索

場所 門まわり 玄関まわり 庭まわり 車庫まわり 非住宅

カテゴリ フェンス・スクリーン 門柱 テラス カーポート ウッドデッキ
 タイル 竹垣 照明 ガーデンファニチャー 和風

広さ 小規模 中規模 大規模

メイン商品 エバーアートウッド エバーアートボード エバーバンパー
 オールグラスポーチ ホームヤードルーフィングシステム ポーチガーデン



パッケージ
プラン



クラウド連携型提案アプリ
メタバガーデン

タカショー
DX
コンテンツ

ARやCG合成機能で
簡単に施工イメージが
作れる無料アプリ!



詳細はこちら



MRグラス

MRグラス

商品・空間提案が可能なデジタル
ショールームを体験!

メタバガーデン for MRグラス



MRグラス
[NrealLight]

5G対応端末



メタバガーデン

ARアプリ | Our brand-new products
Garden & exterior innovation

メタバガーデン

スマホ/タブレットを
かざすだけで、
庭・外構商品を試し置き!

商品や
パッケージも
多数収録!

商品の
組み合わせも
わかります!

スマホアプリを
無料ダウンロード!

新築外構/リフォーム提案がその場で可能! >>

Before



After



従来のARシミュレーション機能
に加えて、写真や画像パースに
もCG合成機能が追加

パッケージの提案

Webサイトで
お好みの施工事例やプランを検索

施工事例ギャラリー >>

場所/規模/商品カテゴリ別など
絞り込みで、事例を検索!

プランギャラリー >>

場所/金額/広さ/スタイル別など
絞り込みで、プランを検索!

Webでプラン詳細がダウンロード可能



現在 **1329** 件の施工事例を公開中!
お好みの施工事例を見つけましょう

場所別/金額別/サイズ別/スタイル別
など絞り込み検索可能

キーワード検索

場 所 門まわり 玄関まわり 庭まわり 車庫まわり 非住宅

カテゴリー フェンス・スクリーン 門柱 テラス カーポート ウッドデッキ
 タイル 竹垣 照明 ガーデンファニチャー 和風

広 さ 小規模 中規模 大規模

メイン商品 エバーアートウッド エバーアートボード エバーバンパー
 オールグラスポーチ ホームヤードルーフィングシステム ポーチガーデン





SOLO CABIN

コントラクト向け

レンタル
スペース

在宅ワーク

趣味の部屋

5th ROOM.

くつろぎの
空間



庭ハウス



ポーチ

一般住宅向け

自社ブランド展開

日本／海外の有力ホームセンターのPB

スタイル事業

中国の自社工場からダイレクトに展開

中国自社【ホームユースG&EX専門工場】敷地面積 25,000坪



STEEL




WOOD



ALUMINIUM



PLASTIC



LED SOLAR LIGHT



SEWING



DIYエクステリア

Be WOOD.
美しく強い

アルミ+熱転写シートだから
サビに強く、色褪せにくい
キズつきにくい

ウッドデコレーション
WOODY
ずっとキレイに

高耐候性プラスチックだから
錆びない、腐らない
色褪せにくい

ベジタブル・フラワーガーデン

VegTrug
See what you can grow

NEW
Vegbag (ベジバッグ)

ベジトラグ
ポビー go

レイズドベッドプランター
ハーブタイプ

ベジトラグ
ウォールハガー
コンパクトスリム

ウッドパレル
プランター

リビングガーデン／シーゾナブルガーデン

庭-KAGU
Living Garden

NEW
コンフォート
ファニチャー

マリウッド
ファニチャー

ポーチ&オーニング

クールサマー
オーニング

ルーフィング
ポーチ

クールシェード

バルコニーシェード

雨よけシェード

夜の我が家がもっと好きになる

LEDIUS HOME
リノベーション

木のひかり
壁のひかり
地のひかり

NEW

累計販売台数
5万台突破

with コロナ時代における住まい方の変化

健康(ガーデンセラピー) 文化(情緒、アート) 環境(緑や自然、SDGs)

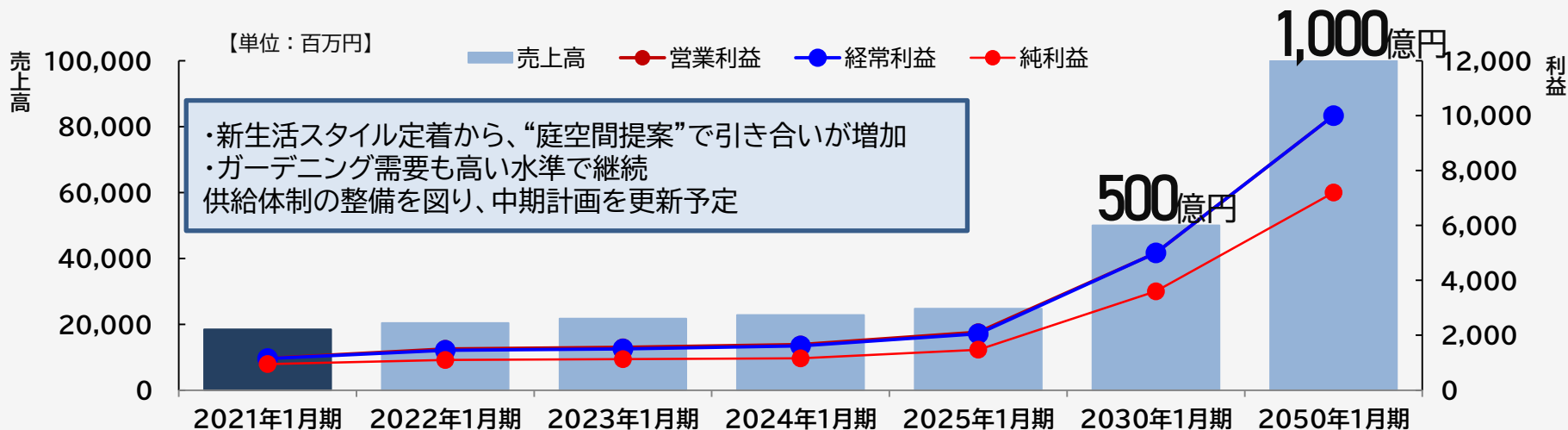


100人100様のカスタマイズ
豊かさ、幸せをつくる空間
ガーデンライフスタイルで

→ 幸せ度の高い国へ



2022年1月期計画・中長期計画



単位：百万円	2021年 1月期実績	2022年 1月期計画	2023年 1月期計画	2024年 1月期計画	2025年 1月期計画
売上高	18,486	20,350	21,700	22,800	24,700
営業利益	1,156	1,506	1,560	1,660	2,110
経常利益	1,152	1,452	1,500	1,610	2,050
当期純利益	952	1,100	1,125	1,159	1,476

※2021年1月期には特別損益に66百万円が含まれます。特別損益控除の後の当期純利益は886百万円となります。

参考資料 1 会社情報

商号	株式会社 タカショー	資本金	1,820百万円 (2021年1月20日現在)
設立	1980年8月	従業員数 (連結)	822名 (2021年1月20日現在)
本社所在地	和歌山県海南市南赤坂20番地1	代表者	代表取締役社長 高岡 伸夫
営業拠点	<ul style="list-style-type: none"> ・札幌 (営) ・東北支店 ・新潟 (営) ・新潟三条 (営) ・北陸 (営) ・北関東 (営) ・埼玉 (営) ・首都圏 (営) ・東京支店 ・横浜 (営) ・名古屋支店 ・大阪支店 ・関西 (営) ・広島支店 ・四国 (営) ・九州支店 	取締役	<ul style="list-style-type: none"> 取締役 高岡 淳子 取締役 寒川 浩 社外取締役 山田 拓幸 社外取締役 百瀬 伸夫 常勤監査役 平松 昇 社外監査役 嶋津 裕介 社外監査役 水城 実
主要子会社	ガーデンクリエイト株式会社 株式会社タカショーデジテック 株式会社青山ガーデン 江西高秀進出口貿易有限公司 九江高秀園芸製品有限公司 ベジトラグ株式会社 ベジトラグUSA株式会社		

参考資料 2 経営理念



VISION

ビジョン

常に変化を先取りして新たな価値を創造し、
 広く都市環境庭文化に貢献する
 グローバルなオンリーワン企業を目指します。

CORPORATE MISSION

ミッション

より良い庭での暮らしを
 グローバルに提供する企業です。

BUSINESS DOMAIN

事業領域

ガーデン&エクステリアの産業化および近代化
 豊かな暮らし、心身の健康と幸せな家族

我々はガーデンのライフスタイルメーカーとして
 幸せな家族のくらしと
 笑顔で健康的な空間をつくります

家 LIVING IN the ROOM のくらしと、庭 LIVING IN the GARDEN のくらしで、

幸せな

家庭

をつくる。

わが家の庭を、家族にとっ
 て居心地がよく、心安らく空
 間にしたい。そして、お知合
 いやご近所の方々に対して
 も、日常生活のなかでの心
 癒される風景であると共に、
 憧れの存在であってほしい。

参考資料 3 SDGsの取り組み



株式会社タカショーでは常に変化を先取りして新たな価値を創造し、広く都市環境庭文化づくりに貢献するという理念の元、持続可能な開発目標で社会に貢献いたします。



2016年4月 日本ガーデンセラピー協会を設立
 理事長 高岡 伸夫



参考資料 4 主要経営指標推移

(単位:百万円)

	2017年1月期 16/2~17/1	2018年1月期 17/2~18/1	2019年1月期 18/2~19/1	2019年1月期 19/2~20/1	2020年1月期 20/2~21/1
連結売上高	17,224	17,490	17,759	17,358	18,486
連結売上原価	10,076	9,897	10,079	9,811	10,226
売上高原価率(%)	58.5%	56.6%	56.8%	56.5%	55.3%
連結売上総利益	7,148	7,593	7,680	7,547	8,260
売上高総利益率(%)	41.5%	43.4%	43.2%	43.5%	44.7%
連結販売費及び一般管理費	6,645	6,985	7,166	7,016	7,103
売上高販管費率(%)	38.6%	39.9%	40.4%	40.4%	38.4%
連結営業損益	503	608	514	531	1,157
売上高営業利益率(%)	2.9%	3.5%	2.9%	3.1%	6.3%
連結経常損益	322	572	334	469	1,152
売上高経常利益率(%)	1.9%	3.3%	1.9%	2.7%	6.2%
連結当期純損益	152	228	339	203	953
売上高当期純利益率(%)	0.9%	1.3%	1.9%	1.2%	5.2%
総資産合計	17,471	17,835	18,862	18,635	19,691
流動資産計	11,089	11,454	12,252	11,100	12,188
固定資産計	6,381	6,382	6,610	7,535	7,504
流動負債計	9,254	9,460	9,721	9,283	8,824
固定負債計	895	800	559	658	1,351
株主資本計	6,823	6,978	8,219	8,277	9,084
純資産計	7,321	7,576	8,582	8,694	9,517
資本金	1,308	1,308	1,821	1,821	1,821
期末発行株式数【総数 - 自己株式数】(株)	12,278,452	12,278,452	14,578,329	14,578,329	14,578,329
期中平均株式数(株)	12,278,452	12,278,452	13,522,468	14,578,329	14,578,329
連結ROE(%)株主資本当期純利益率 平残高ベース	2.1%	3.1%	4.2%	2.4%	10.6%
連結EPS(円)1株当たり当期純利益率 期末ベース	12.39	18.59	25.04	13.93	65.36
連結BPS(円)1株当たり純資産額 期末ベース	589.65	609.81	582.85	590.46	646.57
連結ROA(%)総資産営業利益率 平残ベース	2.9%	3.4%	2.8%	2.8%	6.0%
1株当たり配当金(円)	6.00	10.00	10.00	10.00	20.00

免責事項

- 本資料に記載した意見や予測は、資料作成現時点における当社の見解でありその情報の正確性を保証するものではありません。実際の業績等は様々な要因により異なる可能性があることをご了承願います。本資料の作成に当たっては、記載されている情報に誤り・遺漏等が無いよう細心の注意を払っておりますが、その情報の正確性及び完全性を保証するものではありません。
- 本発表において提供される資料ならびに情報は、いわゆる「見通し情報」(forward-looking statements)を含みます。これらは、現在における見込み、予測およびリスクを伴う想定に基づくものであり、実質的にこれらの記述とは異なる結果を招き得る不確実性を含んでおります。それらのリスクや不確実性には、一般的な業界ならびに市場の状況、金利、通貨為替変動といった一般的な国内および国際的な経済状況が含まれます。今後、新しい情報・将来の出来事等があった場合であっても、当社は、本発表に含まれる「見通し情報」の更新・修正を行う義務を負うものではありません。

出所

P.4

- ※1 国土交通省総合政策局 情報政策課建設経済統計調査室 令和2年度(2020年度)建設投資見通し 概要
- ※2 株式会社協報「EX-FILEデータ・データ2020」及び2019/12/27矢野経済研究所のデータ合計
- ※3 2019/12/27矢野経済研究所及び2020年経済産業省「商業動態統計年報」のデータ合計
- ※4 米国、英国、カナダ、アイルランド、ドイツ、フランス、スペイン、オランダ、ベルギー、イタリア、オーストラリア、ニュージーランド、中国、韓国の地域について、2020/6/2, 2020/10/8, 2021/4/28 2021/8/28, 2021/8/28 IBIS World, OXFORD ECONOMICS 2018/10, 2021 IVG, 2019/12/9 2020/10/9 DIY International, 2019/1/11 BaumarktManager, 2021/3/26 TUINBRANCHE NEDERLAND, 2020/4 DBK INFORMA, 2018 Statista, 2018 BORD BIA, 2020/10/16 Chyxx, 2021/3/23 Agrinetのデータをもとに当社算定