

— すべてのステークホルダーから信頼され支持される企業へ —

**ADMIRE COMPANY**

# 2017年3月期 第1四半期 決算説明会資料

2016年8月1日

ネットワンシステムズ株式会社

証券コード 7518



# ■■■ Agenda ■■■

- **2017年3月期 Q1（4-6月）業績概要** **P. 2-8**
- **2017年3月期 通期業績の見通し** **P. 9-11**

# 2017年3月期 Q1（4-6月）業績概要

# 2017年3月期 第1四半期 業績サマリー

(単位：百万円)	2016/03 Q1 実績		2017/03 Q1 実績		前年同期比	
					増減額	増減率
受注高	28,130	96.3%	36,088	122.4%	7,957	28.3%
売上高	29,200	100.0%	29,475	100.0%	275	0.9%
売上原価	22,689	77.7%	23,075	78.3%	385	1.7%
売上総利益	6,510	22.3%	6,400	21.7%	(110)	▲ 1.7%
販売費及び一般管理費	6,876	23.5%	6,673	22.6%	(202)	▲ 2.9%
営業利益	(365)	▲ 1.2%	(273)	▲ 0.9%	92	-
経常利益	(359)	▲ 1.2%	(333)	▲ 1.1%	25	-
親会社株主に帰属する当期利益	(289)	▲ 1.0%	(256)	▲ 0.9%	32	-

受注高は、パブリック市場を中心として、エンタープライズ市場とパートナー事業も伸長し、大きく増加。  
 売上高は、パブリック市場とパートナー事業の伸長で通信事業者市場の減少を補い、前年同程度。  
 売上総利益率は、パブリック市場およびパートナー事業での低利益大型案件の影響で低下。

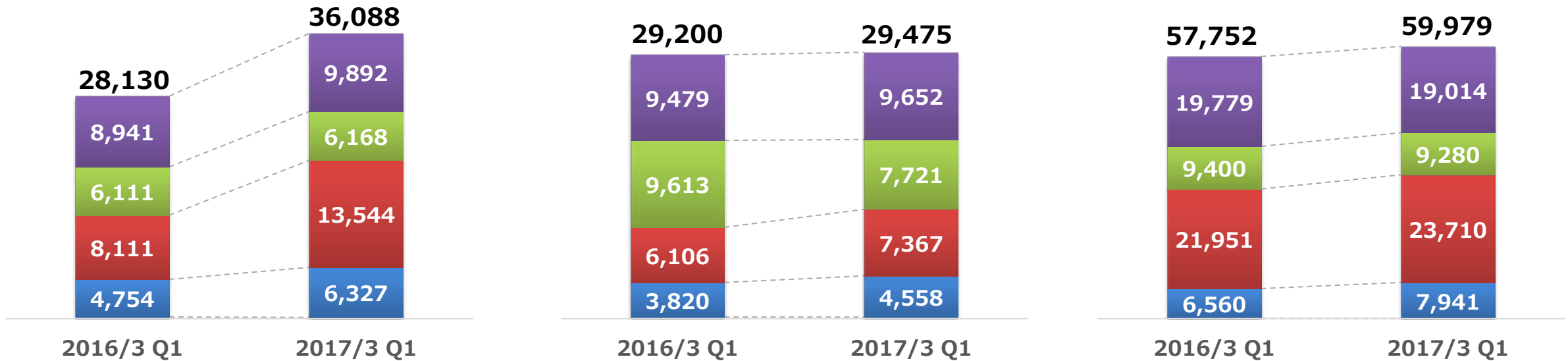
# マーケット別 受注高・売上高・受注残

## ■ 受注高

## ■ 売上高

## ■ 受注残

(単位：百万円)



### エンタープライズ

全般的にセキュリティ対策およびクラウド基盤関連の引き合いが強く、受注高・売上高ともに伸長。ISPはクラウドサービス基盤を中心として展開したが受注高・売上高ともに微減。

### 通信事業者

クラウドサービス基盤でのビジネス拡大を図り、受注高は昨年同程度で着地。売上高は、通信設備の継続した投資抑制分を補うには至らず減少。

### パブリック

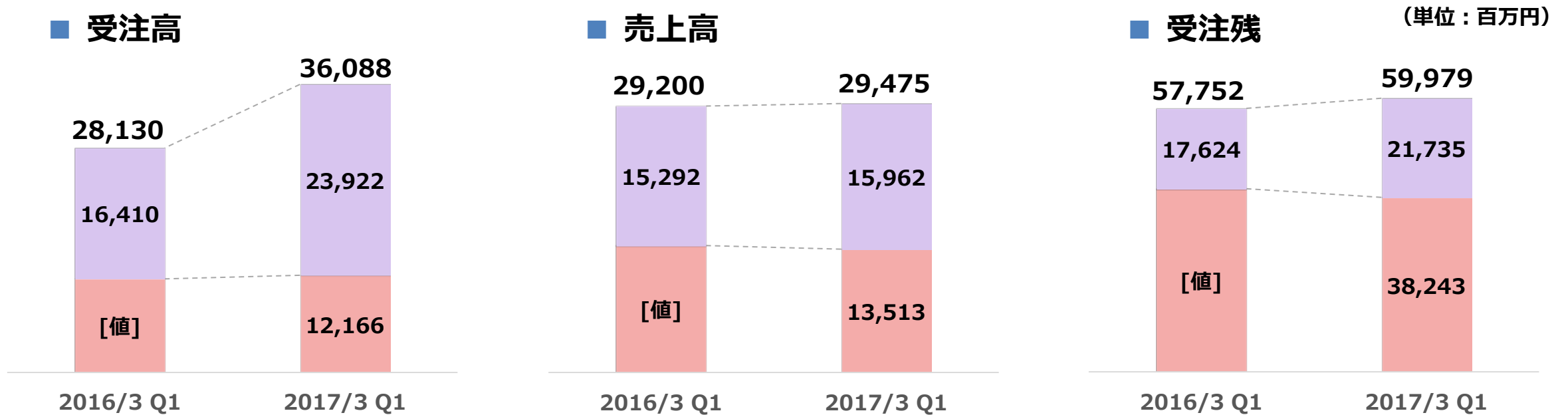
自治体のセキュリティ対策案件、および、官公庁の大型案件を中心に受注高が大きく増加。売上高は、昨年度受注した官公庁の大型案件を中心に増加。

### パートナー

主要パートナーで大型案件を獲得し、受注高・売上高ともに増加。

(注) 当期より、転貸リースにかかる受注高および受注残につきましては、純額で記載しております。

# 商品群別 受注高・売上高・受注残



## 機器

受注高は、自治体のセキュリティ対策案件、並びに、官公庁およびパートナー事業の大型案件を中心に大きく増加。  
売上高は、官公庁およびパートナー事業の大型案件で通信設備の投資抑制分をカバーし、横ばい。

## サービス

受注高・売上高ともに、昨年同程度で推移。  
手配の関係で機器の受注が先行しており、自治体向けのサービスの受注処理に遅れ。

- (注) 1. 当期より、クラウド基盤構築ビジネスの拡大に伴い、従来の「ネットワーク商品群」と「プラットフォーム商品群」を合算し、新たに「機器商品群」としています。  
なお、「サービス商品群」は変更ありません。
2. 当期より、転貸リースにかかる受注高および受注残につきましては、純額で記載しております。

# 連結貸借対照表

(単位：百万円)	2016. 3.31	2016. 6.30	前年度末比	
	実績	実績	増減額	増減率
<b>資産合計</b>	<b>102,613</b>	<b>95,150</b>	<b>(7,462)</b>	<b>△ 7.3%</b>
流動資産	91,519	84,028	(7,491)	△ 8.2%
現預金+有価証券	22,167	24,811	2,644	+11.9%
売掛金+受取手形	41,077	24,729	(16,347)	△ 39.8%
棚卸資産	16,575	21,721	5,146	+31.0%
その他	11,699	12,764	1,064	+9.1%
固定資産	11,093	11,122	29	+0.3%
有形固定資産	5,536	5,606	70	+1.3%
無形固定資産	2,309	2,318	8	+0.4%
投資等	3,247	3,197	(49)	△ 1.5%
<b>負債合計</b>	<b>47,079</b>	<b>41,816</b>	<b>(5,262)</b>	<b>△ 11.2%</b>
流動負債	42,444	37,472	(4,972)	△ 11.7%
固定負債	4,635	4,344	(290)	△ 6.3%
<b>純資産合計</b>	<b>55,533</b>	<b>53,333</b>	<b>(2,199)</b>	<b>△ 4.0%</b>
株主資本	55,878	54,369	(1,508)	△ 2.7%
その他の包括利益累計額	(463)	(1,138)	(674)	-
新株予約権	119	103	(16)	△ 13.5%
<b>負債純資産合計</b>	<b>102,613</b>	<b>95,150</b>	<b>(7,462)</b>	<b>△ 7.3%</b>

# セグメント情報

(単位：百万円)		報告セグメント					計	その他	合計	調整額	連結
		インタープライズ	通信事業者	パブリック	パートナー	損益計算書					
										計上額	
2017/03 Q1  【当期】	売上高	9,652	7,721	7,367	4,558	29,299	412	29,711	(236)	29,475	
	外部顧客への売上高	9,652	7,721	7,367	4,558	29,299	175	29,475	-	29,475	
	セグメント間の 内部売上高又は振替高	0	-	-	0	0	236	236	(236)	-	
	セグメント利益 [新基準]	15	305	(270)	(199)	(147)	18	(129)	(144)	(273)	
	セグメント利益 [旧基準:概算]	179	450	(577)	(199)	(146)	18	(128)	(145)	(273)	
2016/03 Q1  【前期】	売上高	9,483	9,613	6,106	3,822	29,025	396	29,422	(222)	29,200	
	外部顧客への売上高	9,479	9,613	6,106	3,820	29,020	180	29,200	-	29,200	
	セグメント間の 内部売上高又は振替高	3	-	-	2	5	216	222	(222)	-	
	セグメント利益 [新基準]	81	217	(600)	70	(230)	(19)	(249)	(116)	(365)	
	セグメント利益 [旧基準]	184	276	(761)	70	(230)	(19)	(249)	(116)	(365)	

- (注) 1. 当期より、報告セグメント別の経営成績をより適切に反映させるため、間接部門の費用を各セグメントの事業実態に合った合理的な配分基準に基づき配分する方法に変更しております。
2. 「その他」の区分は、報告セグメントに含まれない事業セグメントであり、サーバサービス事業等を含んでいます。
3. セグメント利益の調整額には各報告セグメントに配分していない全社費用が含まれています。全社費用は主にセグメントに帰属しない一般管理費です。



# 為替レート等

	2016/3 Q1	2017/3 Q1	前年同期比	
			増減額	増減率
為替レート（\$円）	117.98	117.56	(0.42)	△ 0.4%
1株当たり当期利益（円）	(3.42)	(3.04)	0.38	-

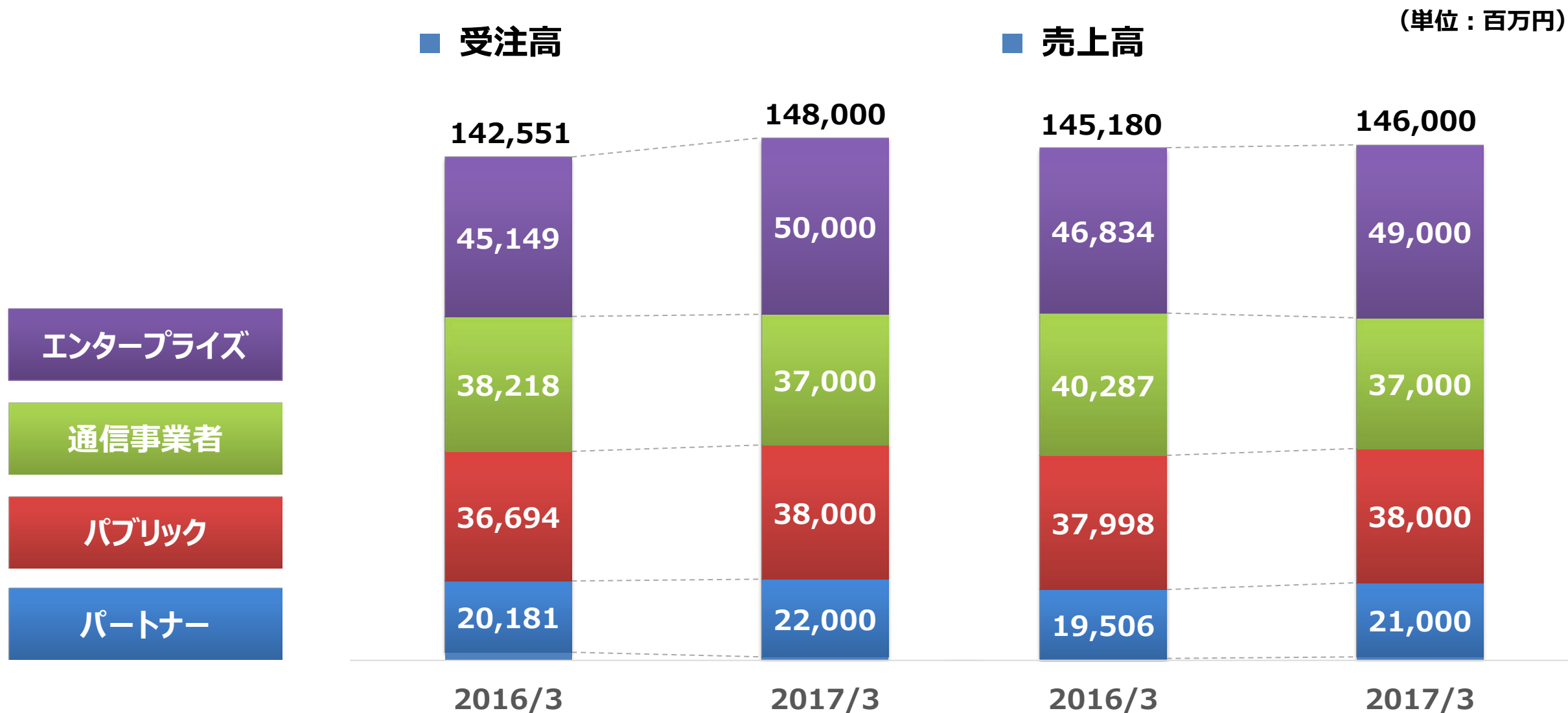
	2015 6.30	2016 6.30	前年同期比	
			増減数	増減率
社員（人）	2,309	2,287	(22)	△ 1.0%
受入出向者（人）	68	11	(57)	△ 83.8%

# 2017年3月期 通期業績の見通し

# 2017年3月期 通期業績の見通し (※期初公表値から変更なし)

(単位：百万円)	上期		下期		通期	
受注高	65,000	101.6%	83,000	101.2%	148,000	101.4%
売上高	63,000	100.0%	83,000	100.0%	146,000	100.0%
売上原価	49,370	78.4%	65,130	78.5%	114,500	78.4%
売上総利益	13,630	21.6%	17,870	21.5%	31,500	21.6%
販売費及び一般管理費	13,350	21.2%	13,650	16.4%	27,000	18.5%
営業利益	280	0.4%	4,220	5.1%	4,500	3.1%
経常利益	280	0.4%	4,220	5.1%	4,500	3.1%
親会社株主に帰属する当期利益	190	0.3%	2,810	3.4%	3,000	2.1%
1株当たり配当金(円)	15.00		15.00		30.00	
	<b>通期</b>					
為替レート(\$円)	111.83					

# 2017年3月期 通期業績の見通し マーケット別 (※期初公表値から変更なし)



つなぐ ∟ むすぶ ∟ かわる



net one