

各 位



2023 年 10 月 31 日  
会 社 名 ア ズ ワ ン 株 式 会 社  
代 表 者 名 代 表 取 締 役 社 長 井 内 卓 嗣  
(コード番号 7476 東証プライム)  
問 合 せ 先 取 締 役 コーポレート本部長 西 川 圭 介  
( TEL. 06 - 6447 - 1210 )

## 2023 年 9 月 度 単 体 月 次 業 績 ( 速 報 ) の お 知 ら せ

### 1. 主要3分野売上高推移

(単位:百万円)

	4月	5月	6月	7月	8月	9月
当 期	6,520	6,483	7,518	6,985	6,752	7,108
前 期	6,263	6,123	7,107	6,857	7,009	7,183
前年同月比	+4.1%	+5.9%	+5.8%	+1.9%	△3.7%	△1.0%

	10月	11月	12月	1月	2月	3月
当 期						
前 期	7,000	7,238	7,589	7,337	8,015	8,997
前年同月比						

### 2. 営業日数

(単位:日)

	4月	5月	6月	7月	8月	9月	10月	11月	12月	1月	2月	3月
当 期	20	20	22	20	20	20						
前年同月比	± 0	+ 1	± 0	± 0	± 0	± 0						
1日当たりの売上高 前年同月比※	+4.1%	+0.6%	+5.8%	+1.9%	△3.7%	△1.0%						

※研究・産業・医療の現場で使用する消耗品売上は営業日数の増減に連動するため、当社では1日当たりの売上高も重視しています。

### 3. ショートコメント

ラボラトリーは前年同月比1.4%増、インダストリーは3.0%増と増収となりましたが、メディカルは前年同月比11.3%の減収となりました。メディカルに関しては、2か月連続増収を示しているものの、コロナ第7波の影響により前年同月の実績が高水準であったため、その反動を受け全体を押し下げる形となりました。

#### 当速報について

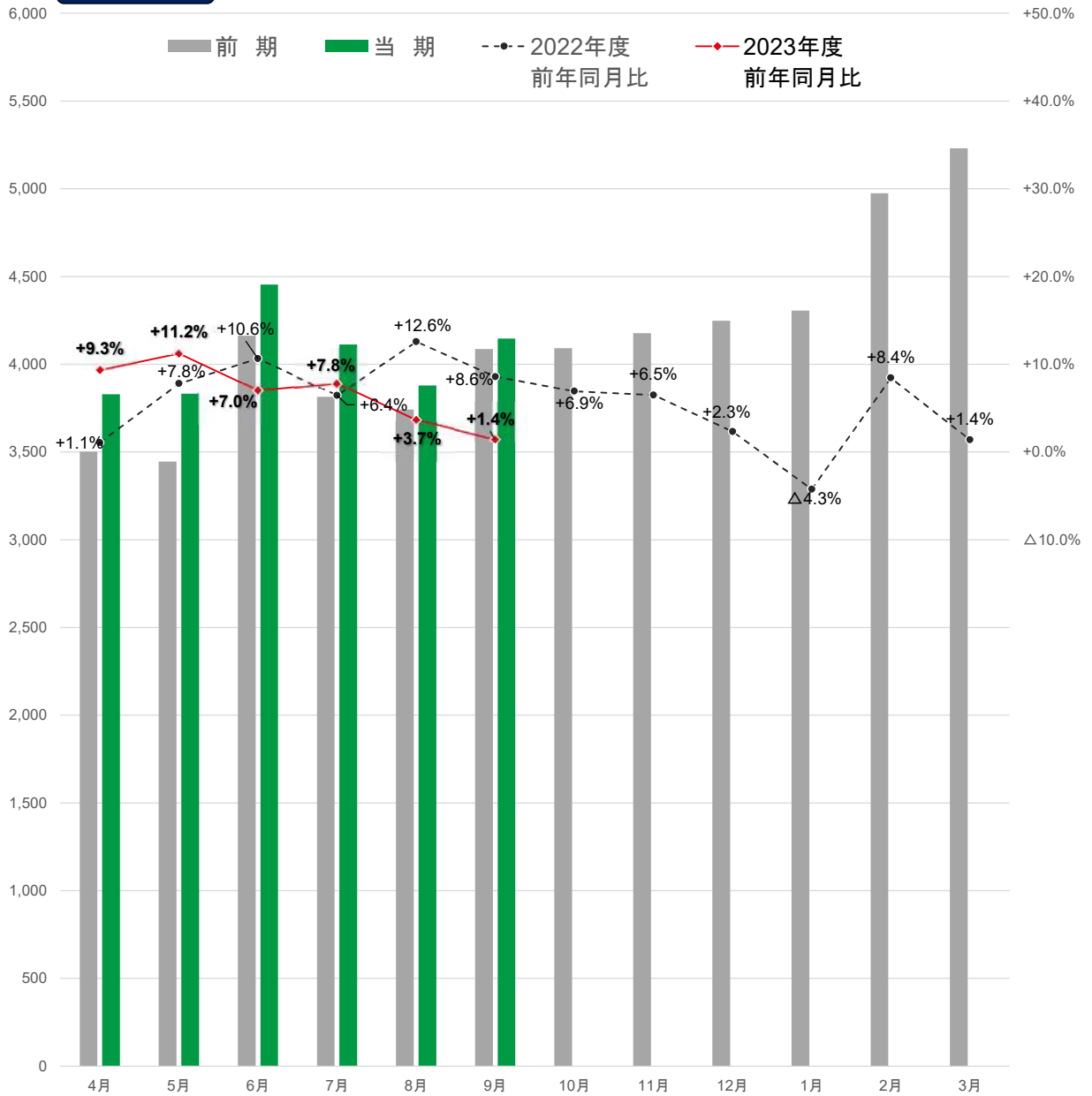
本資料の数値は、単体における主要3分野の部分的速報数値であり、投資家の皆様に便宜上の傾向をお示しするものです。一時的に未分類の売上高や連結内における内部取引や決算時の控除項目等加減算処理を行っておりません。

参考までに、2022年度における本集計方法における年間合計額は86,178百万円、単体決算における年間売上高は88,265百万円、連結売上高は91,421百万円です。

なお、6月、9月、12月、3月の実績の公表は決算短信の開示のタイミングとさせていただきます。

単位:百万円、%

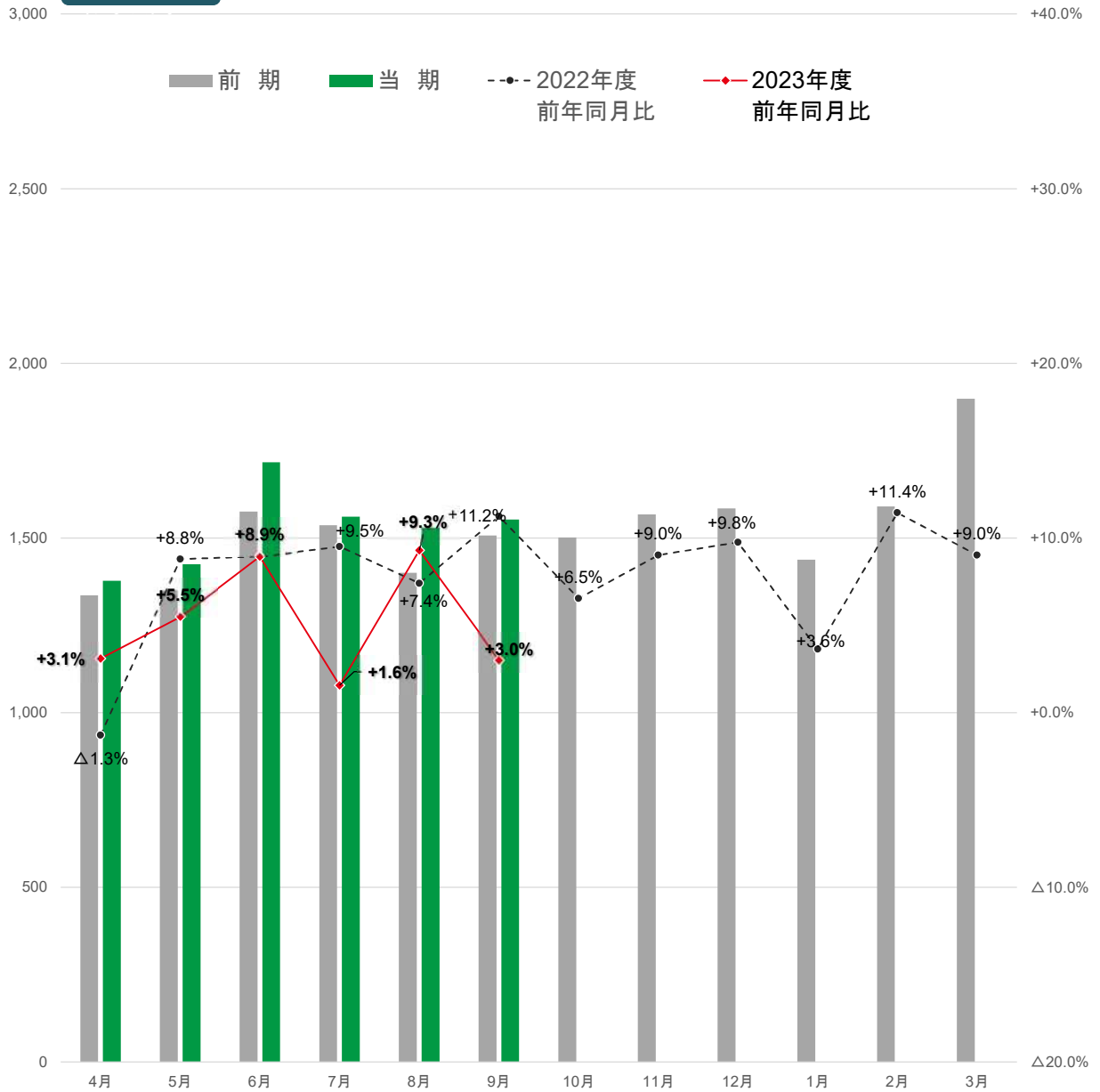
ラボラトリー



	4月	5月	6月	7月	8月	9月	10月	11月	12月	1月	2月	3月
前々期	3,465	3,197	3,762	3,584	3,324	3,764	3,827	3,923	4,152	4,498	4,587	5,160
前期	3,502	3,446	4,162	3,815	3,742	4,087	4,092	4,177	4,249	4,307	4,974	5,232
当期	3,829	3,832	4,454	4,113	3,878	4,146						
2022年度前年同月比	+1.1%	+7.8%	+10.6%	+6.4%	+12.6%	+8.6%	+6.9%	+6.5%	+2.3%	△4.3%	+8.4%	+1.4%
2023年度前年同月比	+9.3%	+11.2%	+7.0%	+7.8%	+3.7%	+1.4%						

単位:百万円、%

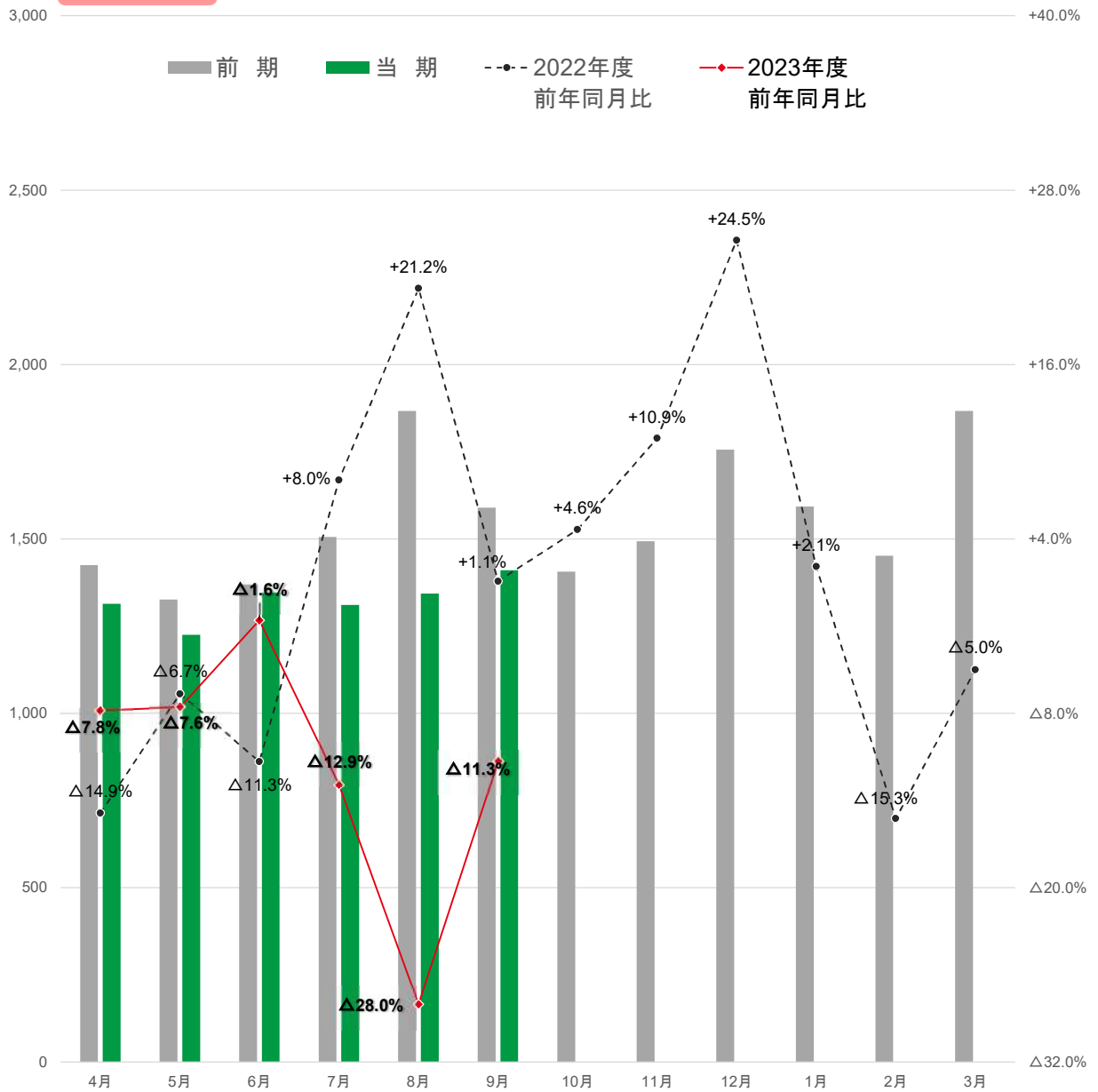
インダストリー



	4月	5月	6月	7月	8月	9月	10月	11月	12月	1月	2月	3月
前々期	1,354	1,242	1,446	1,403	1,304	1,355	1,410	1,438	1,444	1,387	1,427	1,742
前期	1,336	1,351	1,576	1,537	1,400	1,507	1,502	1,567	1,584	1,438	1,590	1,899
当期	1,377	1,425	1,717	1,561	1,530	1,552						
2022年度前年同月比	△1.3%	+8.8%	+8.9%	+9.5%	+7.4%	+11.2%	+6.5%	+9.0%	+9.8%	+3.6%	+11.4%	+9.0%
2023年度前年同月比	+3.1%	+5.5%	+8.9%	+1.6%	+9.3%	+3.0%						

単位:百万円、%

メディカル



	4月	5月	6月	7月	8月	9月	10月	11月	12月	1月	2月	3月
前々期	1,674	1,421	1,544	1,393	1,540	1,572	1,344	1,346	1,410	1,560	1,713	1,965
前期	1,425	1,326	1,369	1,505	1,867	1,589	1,406	1,493	1,756	1,593	1,451	1,867
当期	1,314	1,225	1,347	1,311	1,344	1,410						
2022年度前年同月比	△14.9%	△6.7%	△11.3%	+8.0%	+21.2%	+1.1%	+4.6%	+10.9%	+24.5%	+2.1%	△15.3%	△5.0%
2023年度前年同月比	△7.8%	△7.6%	△1.6%	△12.9%	△28.0%	△11.3%						

以上