



HAGIWARA

# 創造と挑戦

先進エレクトロニクスの  
ワンストップソリューション・グローバルサプライヤー

2021年3月期第3四半期

萩原電気ホールディングス株式会社

(東証・名証一部 7467)

2021年3月2日

# 目次

---

決算のポイント

2021年3月期第3四半期決算概要

2021年3月期業績予想

# 決算のポイント

2021年3月期第3四半期決算概要

2021年3月期業績予想

## 決算のポイント

第3四半期会計期間では前期比増収増益となるも、累計期間では前期比減収減益

通期業績予想は2020年11月10日の発表から変更なし

決算のポイント

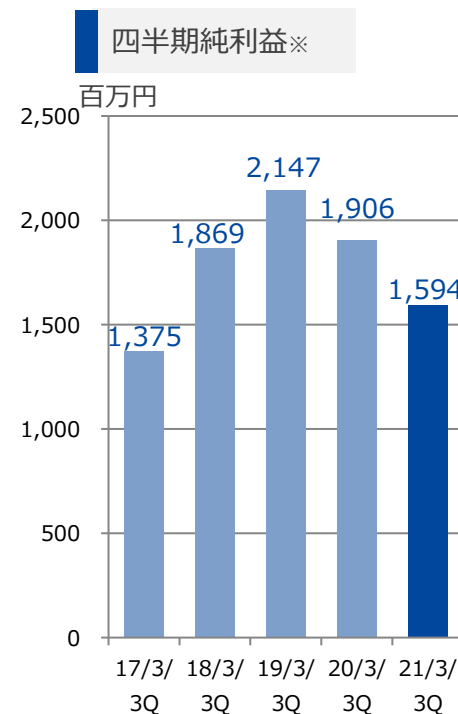
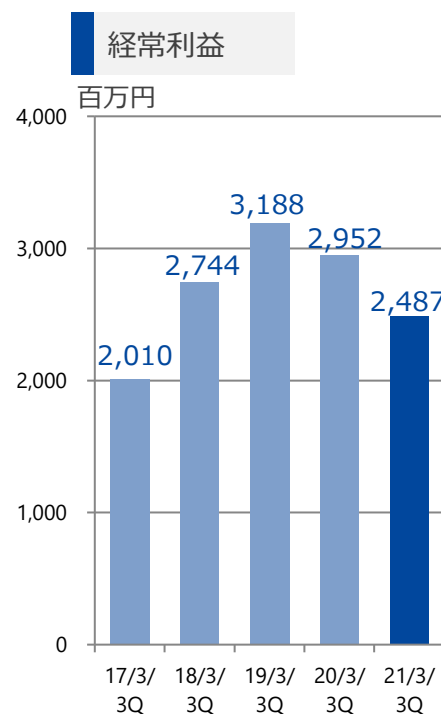
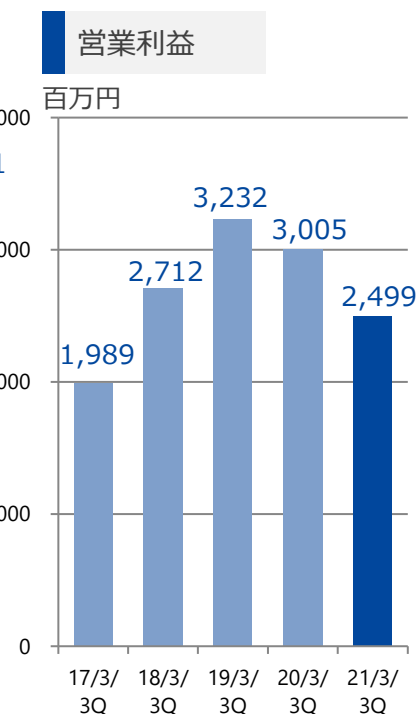
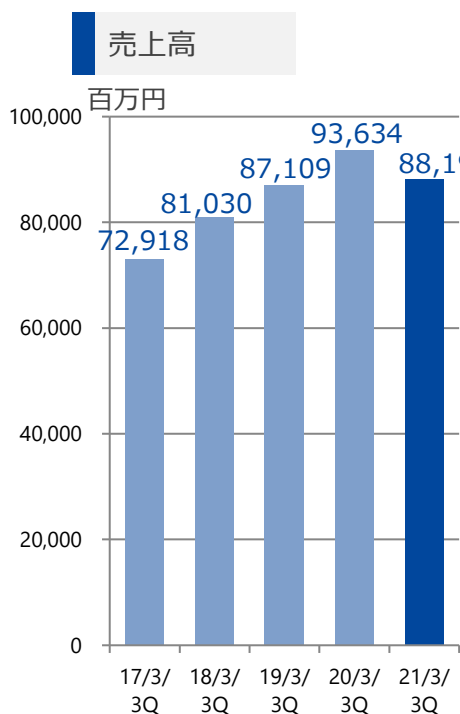
## 2021年3月期第3四半期決算概要

2021年3月期業績予想

# 2021年3月期第3四半期決算概要

百万円

	2020年3月期第3四半期		2021年3月期第3四半期		前期比	
	金額	構成比	金額	構成比		
売上高	93,634	100%	88,191	100%	▲5,443	▲5.8%
営業利益	3,005	3.2%	2,499	2.8%	▲505	▲16.8%
経常利益	2,952	3.2%	2,487	2.8%	▲465	▲15.8%
四半期純利益※	1,906	2.0%	1,594	1.8%	▲311	▲16.3%



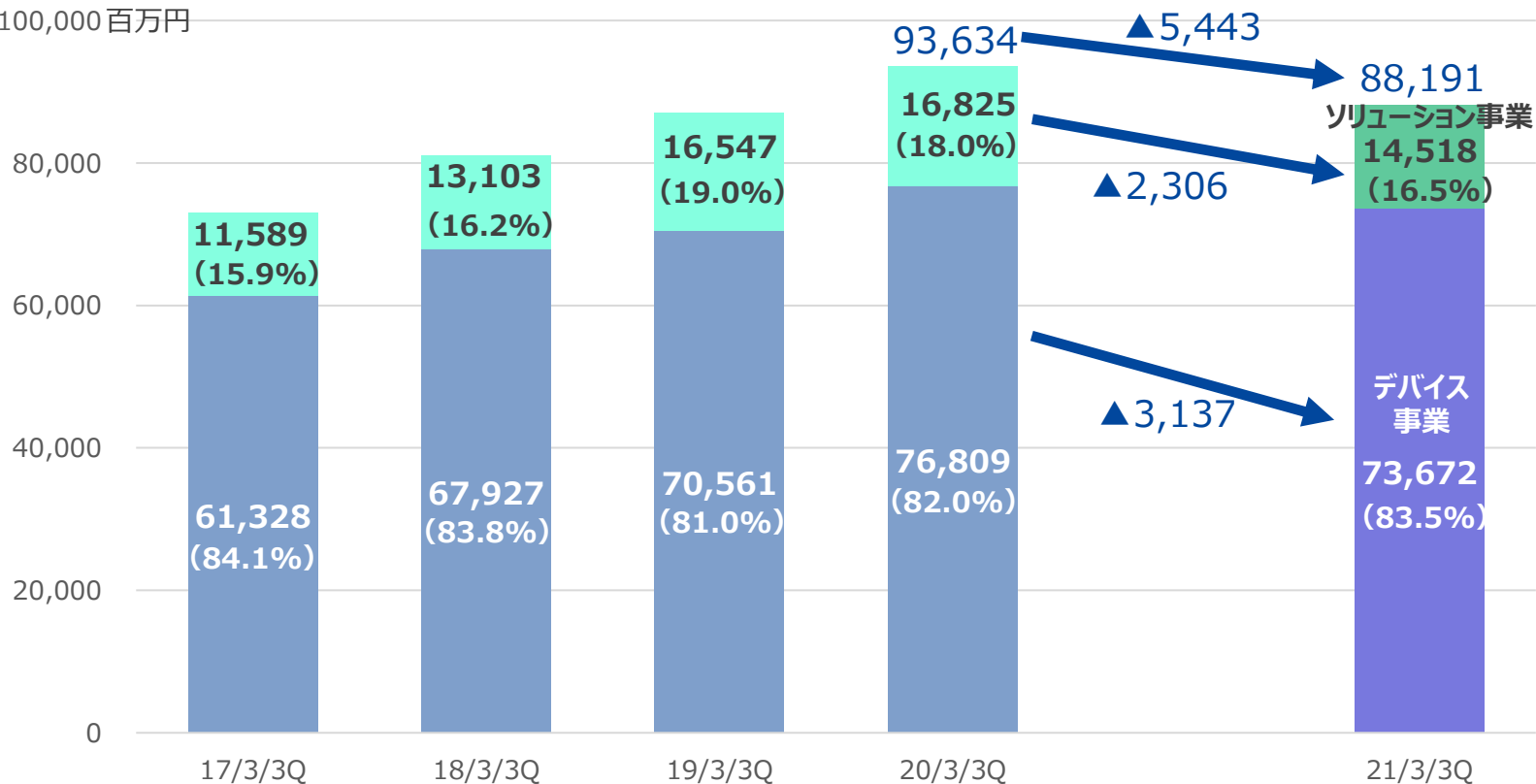
※親会社株主に帰属する四半期純利益

# 売上高の状況

## デバイス事業、ソリューション事業とも大きく減少

### セグメント別売上高推移

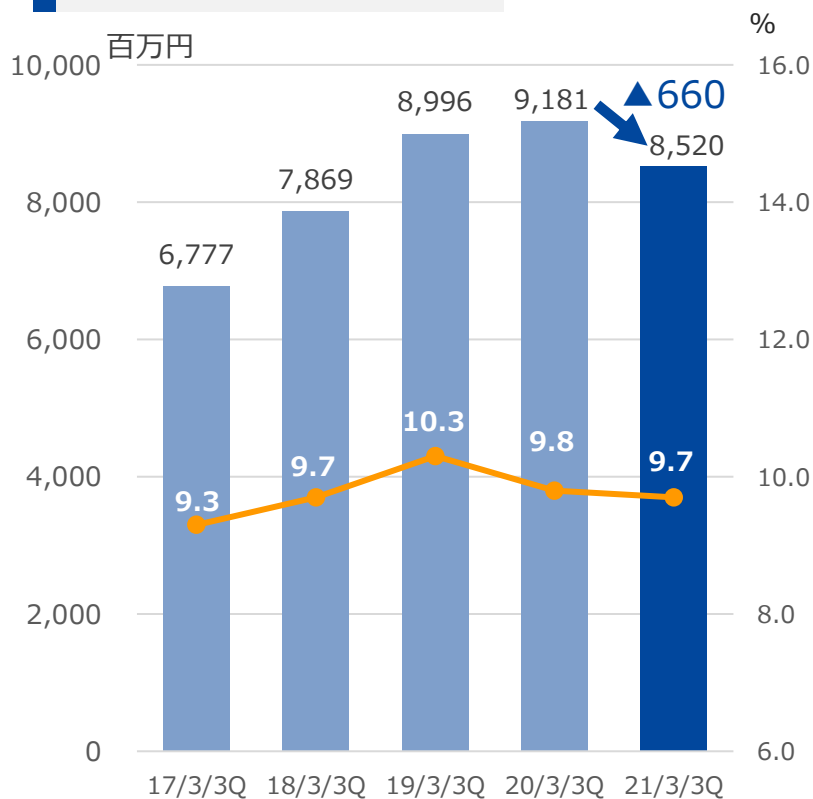
100,000百万円



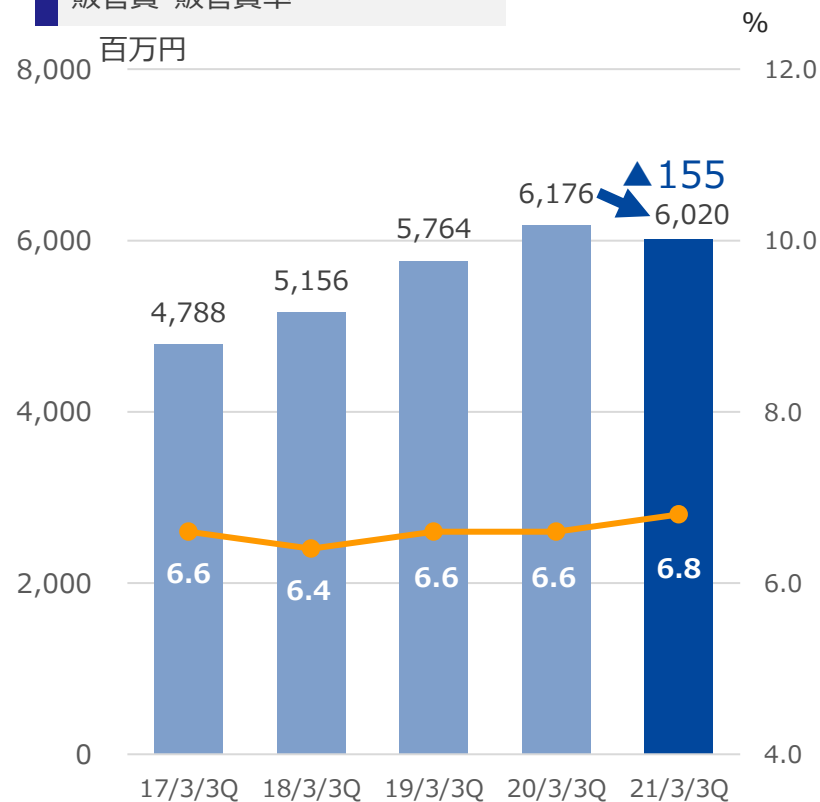
# 利益の状況

売上総利益の減少が、販管費の減少を上回る

売上総利益・売上総利益率



販管費・販管費率





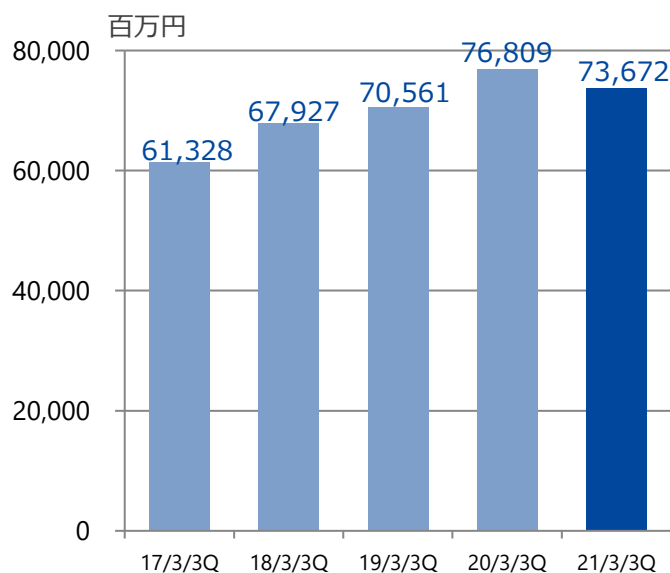
# デバイス事業 業績概要

第3四半期会計期間では前期比増収増益となるも、累計期間では前期比減収減益

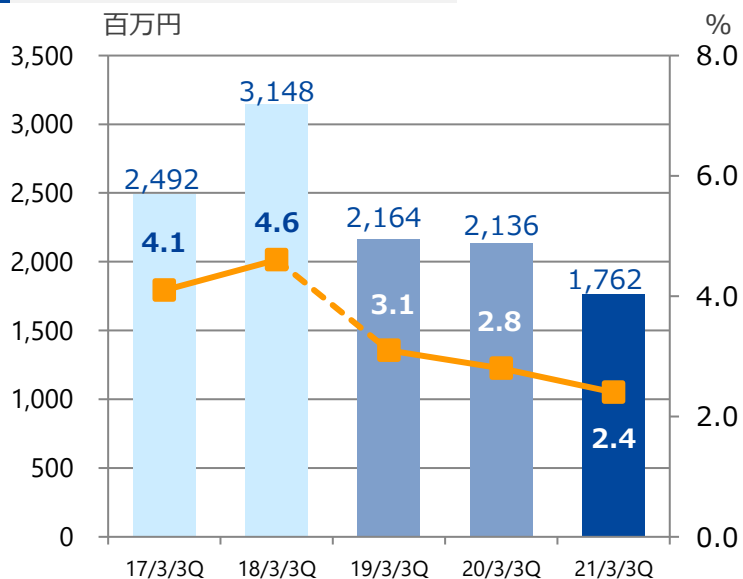
百万円

	2020年3月期第3四半期		2021年3月期第3四半期		前期比	
	金額	構成比	金額	構成比		
売上高	76,809	100.0%	73,672	100.0%	▲3,137	▲4.1%
セグメント利益	2,136	2.8%	1,762	2.4%	▲374	▲17.5%

売上高



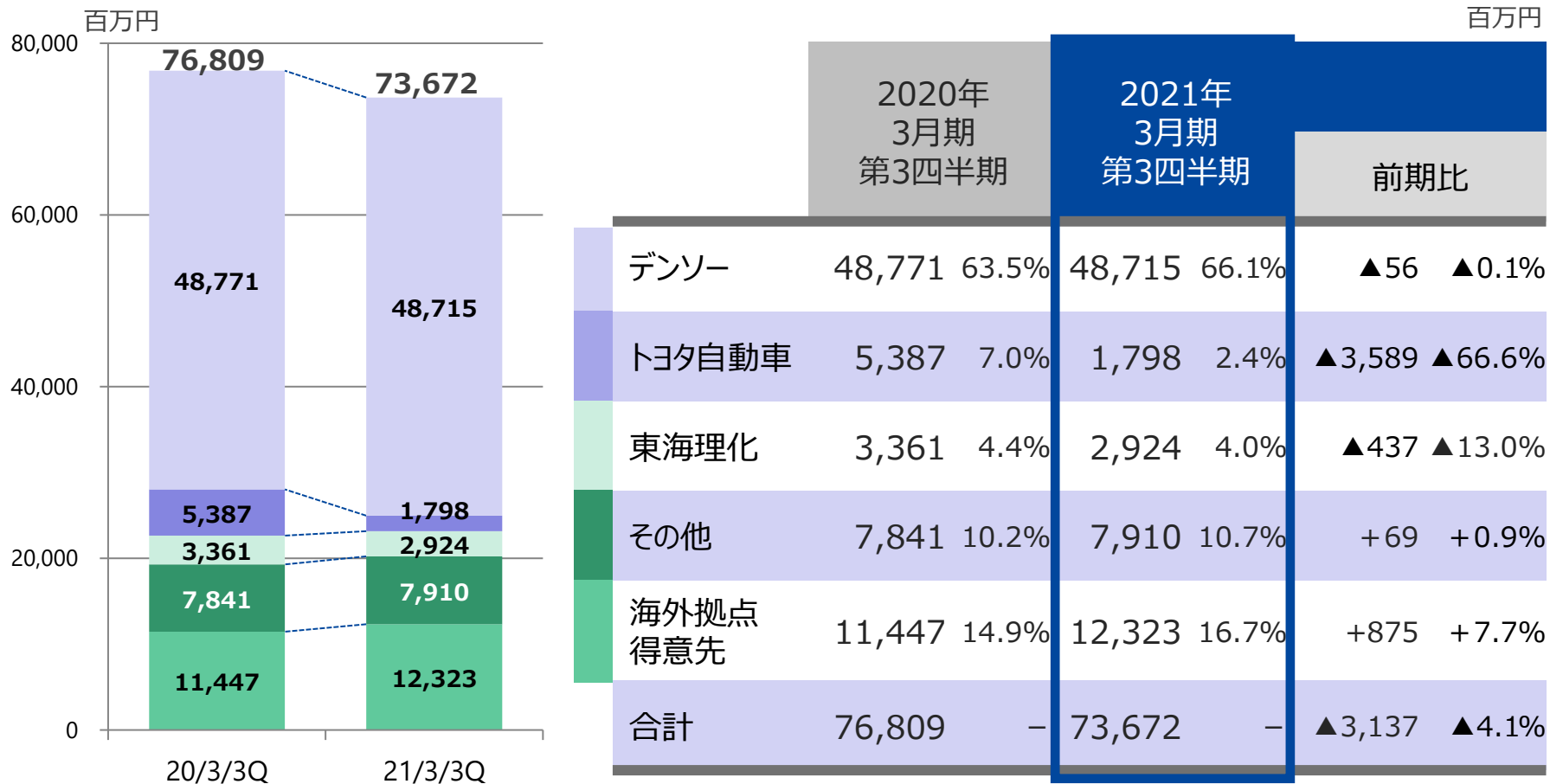
セグメント利益・セグメント利益率



※2019年3月期よりセグメント利益の算定方法を変更

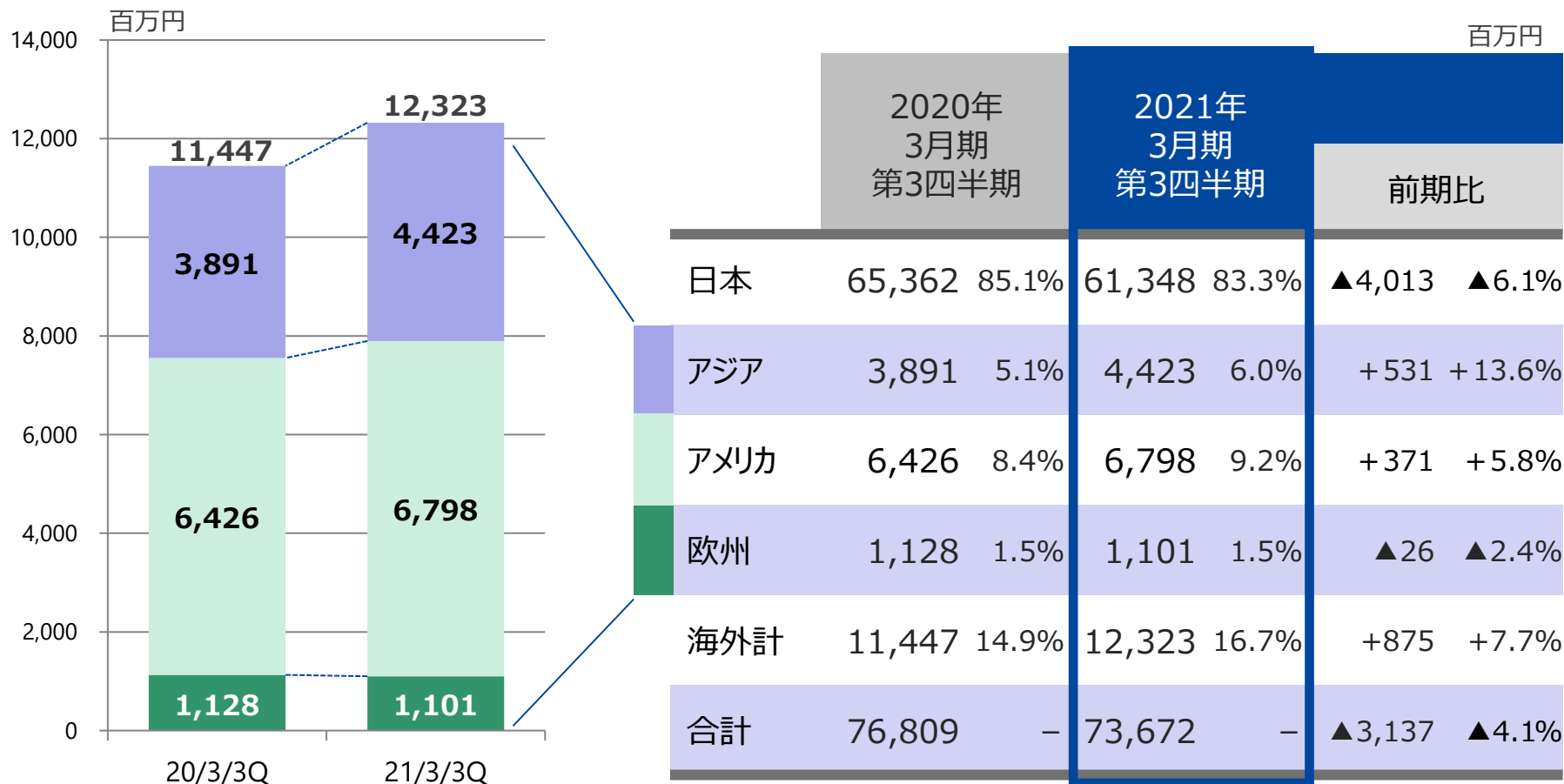
# デバイス事業 得意先別売上高前期比較

- ・新型コロナウイルスの影響により主要得意先の売上が減少
- ・トヨタ自動車は、広瀬工場の事業移管により大きく減少



# デバイス事業 海外地域別売上高前期比較

アジア、アメリカが堅調に推移し、海外全体では増加



※地域名は拠点の所在地域（グループ内取引は除く）

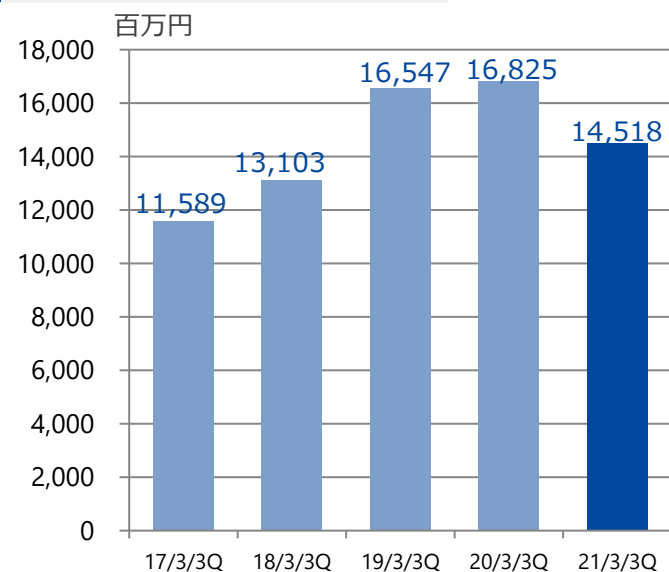
# ソリューション事業 業績概要

## 新型コロナウイルスの影響により減収減益

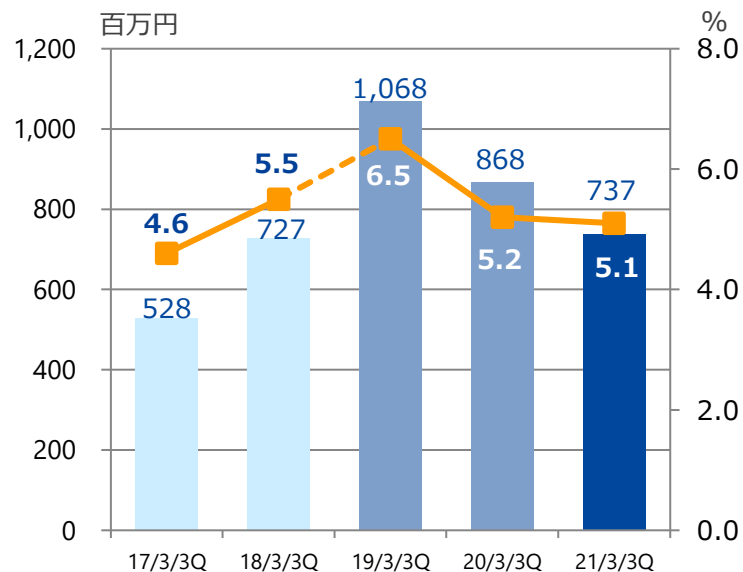
百万円

	2020年3月期第3四半期		2021年3月期第3四半期		前期比	
	金額	構成比	金額	構成比		
売上高	16,825	100.0%	14,518	100.0%	▲2,306	▲13.7%
セグメント利益	868	5.2%	737	5.1%	▲131	▲15.1%

### 売上高



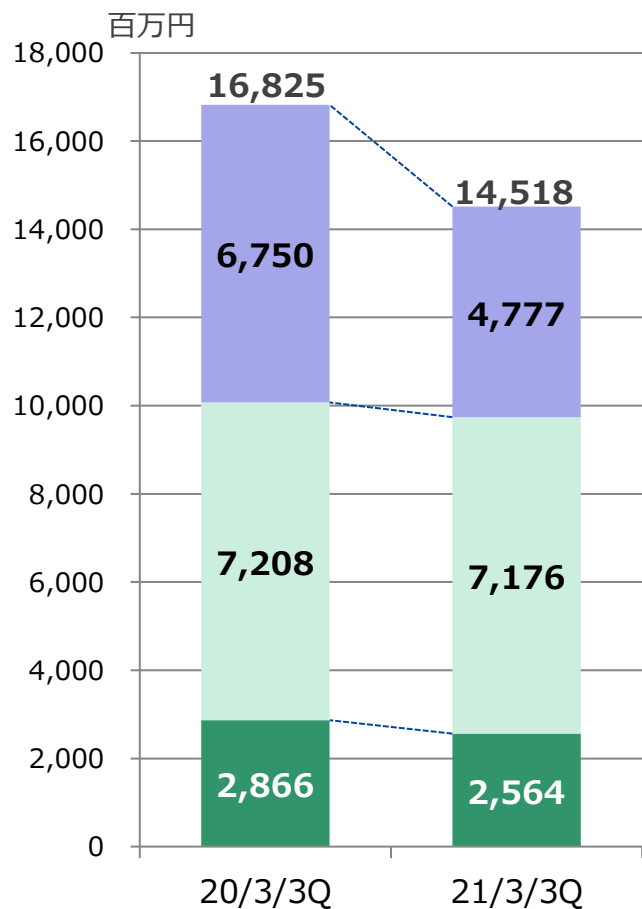
### セグメント利益・セグメント利益率



※2019年3月期よりセグメント利益の算定方法を変更

# ソリューション事業 事業別売上高前期比較

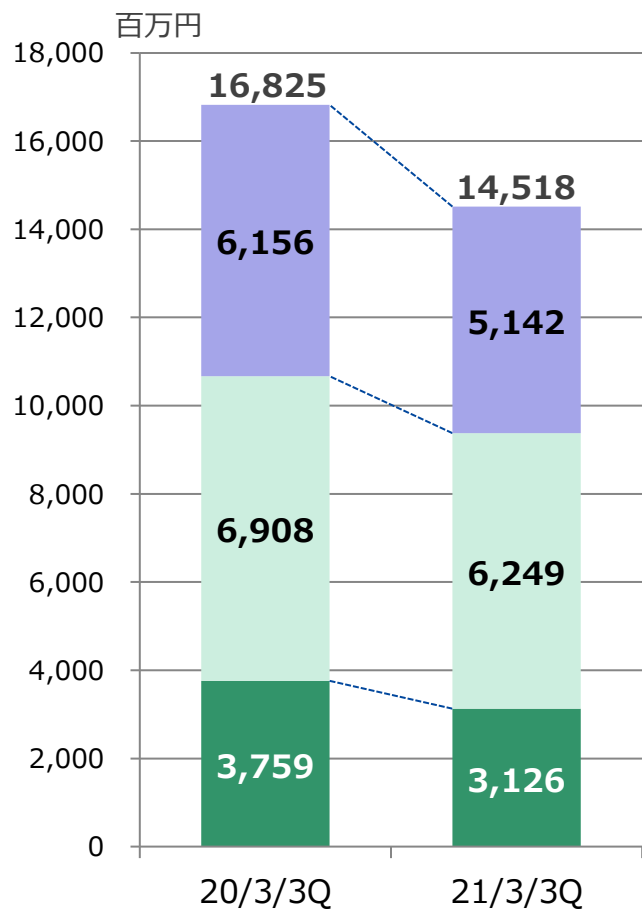
組込はほぼ前期並みだが、IT、計測が大きく減少



	2020年 3月期 第3四半期	2021年 3月期 第3四半期	前期比
IT	6,750 40.1%	4,777 32.9%	▲1,972 ▲29.2%
組込	7,208 42.8%	7,176 49.4%	▲31 ▲0.4%
計測	2,866 17.0%	2,564 17.7%	▲302 ▲10.5%
合計	16,825 -	14,518 -	▲2,306 ▲13.7%

# ソリューション事業 業種別売上高前期比較

各業種で売上が減少



百万円

	2020年 3月期 第3四半期	2021年 3月期 第3四半期	前期比
自動車	6,156 36.6%	5,142 35.4%	▲1,013 ▲16.5%
FA・ 産業機器	6,908 41.1%	6,249 43.0%	▲659 ▲9.5%
その他	3,759 22.3%	3,126 21.5%	▲633 ▲16.8%
<b>合計</b>	<b>16,825 -</b>	<b>14,518 -</b>	<b>▲2,306 ▲13.7%</b>

決算のポイント

2021年3月期第3四半期決算概要

2021年3月期業績予想

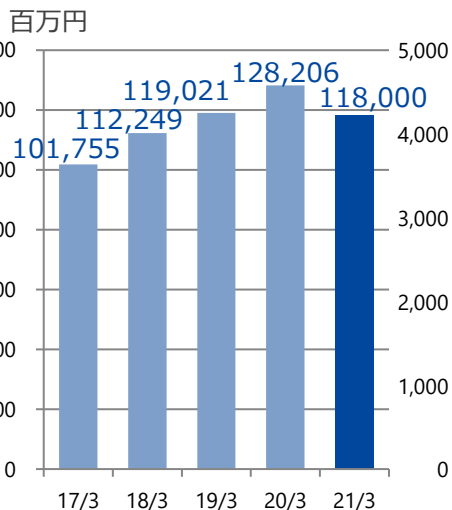
# 2021年3月期業績予想

通期業績予想は2020年11月10日の発表から変更なし

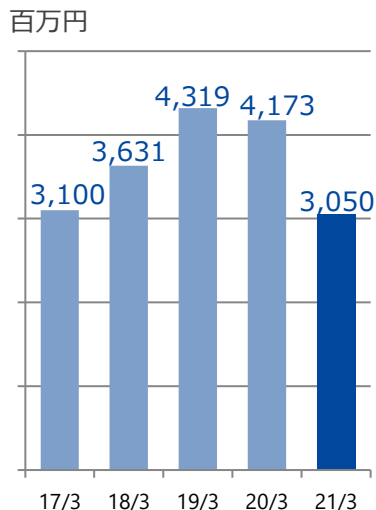
百万円

	2020年3月期	2021年3月期			前期比	
	通期	上期	下期	通期		
売上高	128,206	52,812	65,187	118,000	▲10,206	▲8.0%
営業利益	4,173	1,380	1,669	3,050	▲1,123	▲26.9%
経常利益	4,093	1,373	1,626	3,000	▲1,093	▲26.7%
当期純利益※	2,716	876	1,023	1,900	▲816	▲30.1%

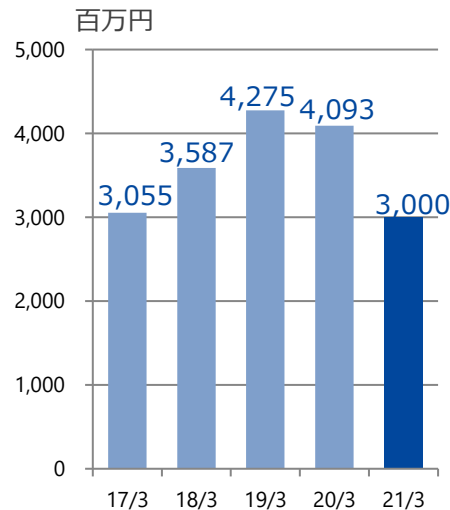
売上高



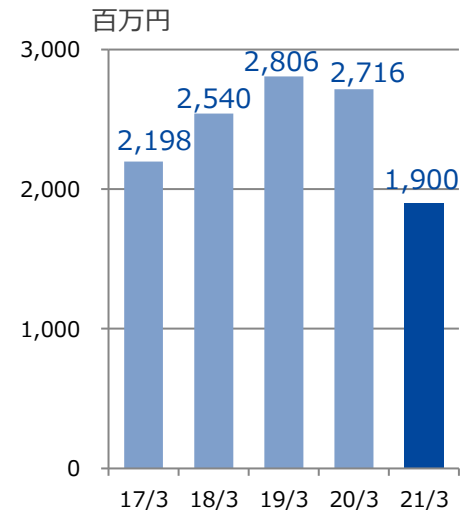
営業利益



経常利益



当期純利益※



※親会社株主に帰属する当期純利益



# 株主還元

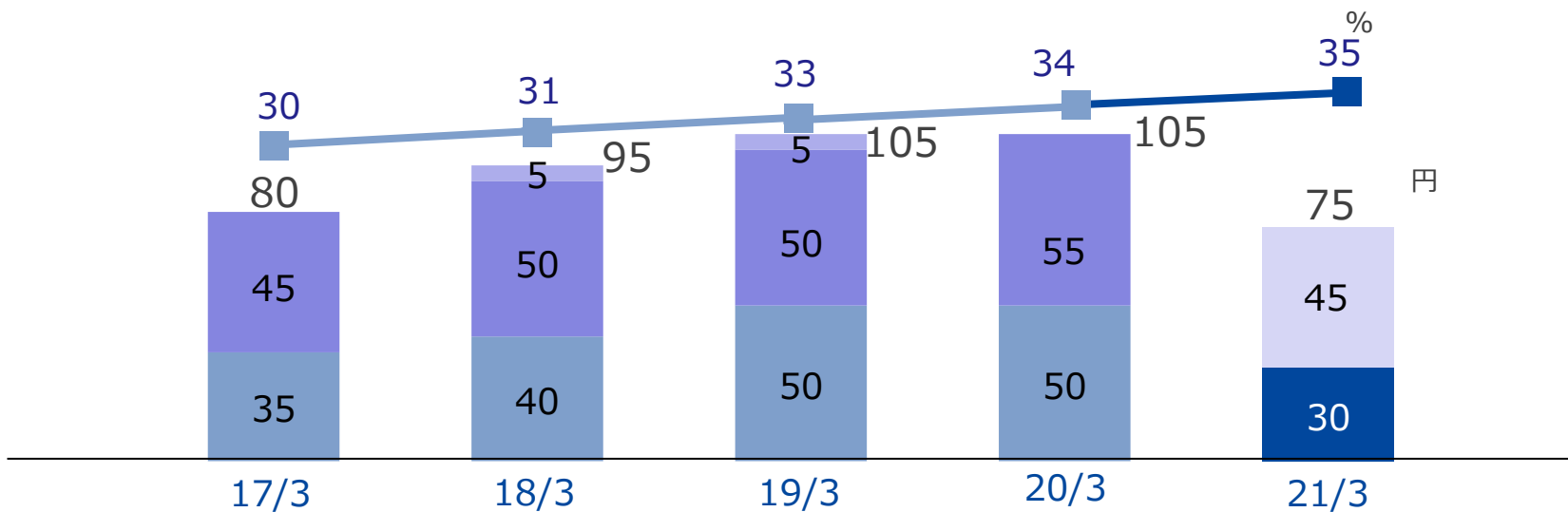
## 2021年3月期年間配当75円（予定）

### 基本的な配当方針

連結配当性向30%を目途とし連結純資産配当率も勘案したうえで、安定配当をベースに業績に応じた利益配当を行う

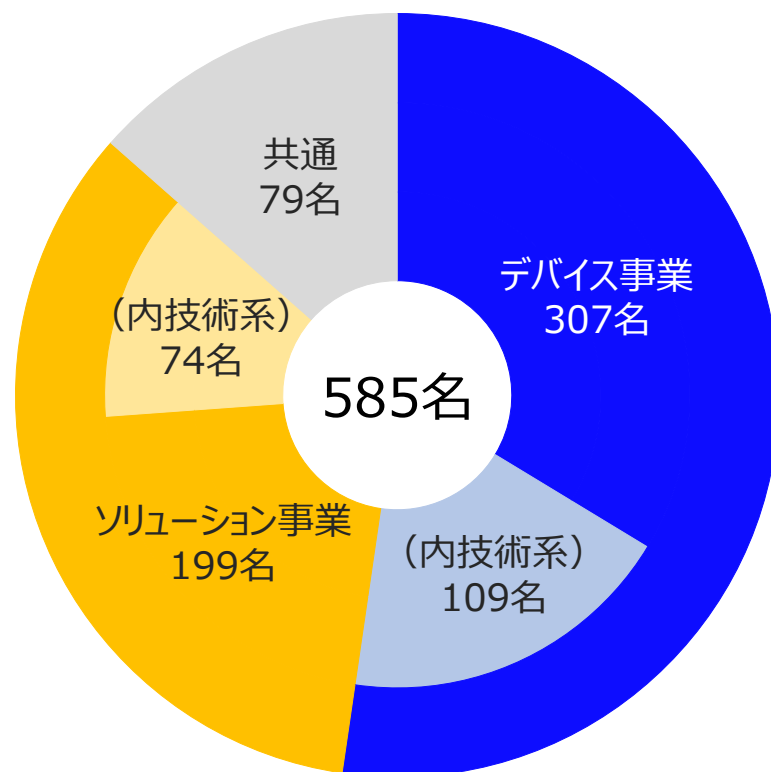
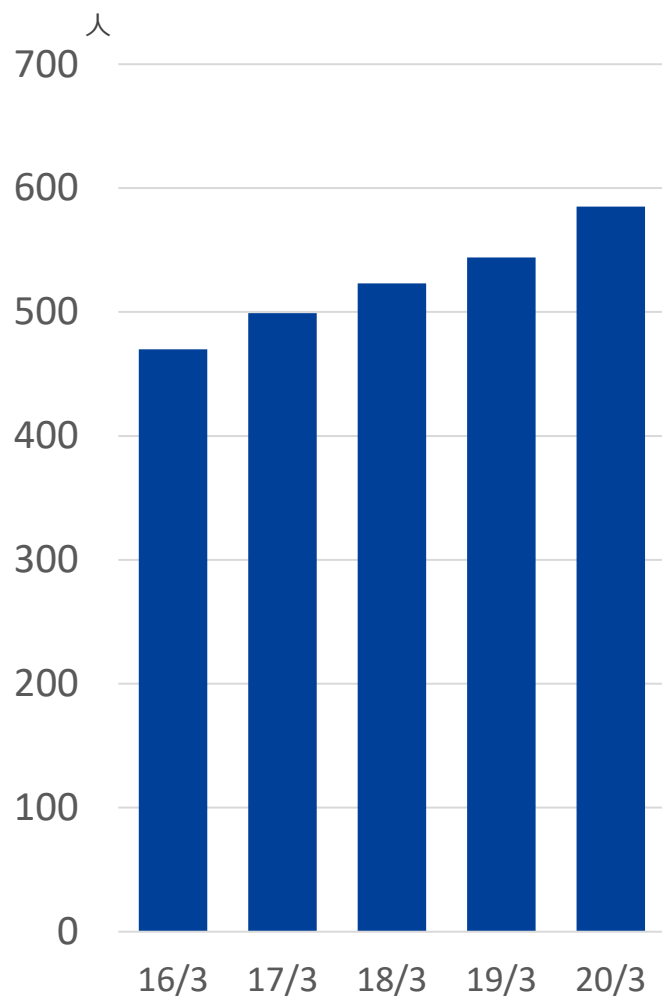
1株あたり年間配当金額と配当性向

■ 中間期 ■ 期末 ■ 記念配当



補足

# 人員の構成



2020年3月末現在  
(臨時従業員は除く)

# 体制図 2020年9月現在

## 持株会社

萩原電気ホールディングス株式会社  
(東証・名証一部 7467)

創業 1948年3月  
資本金 43億61百万円 (2020年3月末現在)  
従業員 連結 585名 (2020年3月末現在)  
事業内容 ・グループ会社の経営管理および経営サポート  
・企業グループの経営戦略策定

萩原テクノソリューションズ株式会社  
ソリューション事業

萩原エレクトロニクス株式会社  
デバイス事業

海外

萩原電子設備（上海）有限公司

海外

Singapore Hagiwara Pte.Ltd.

Hagiwara America, Inc.

萩原電気韓国株式会社

萩原貿易（上海）有限公司

Hagiwara Electric Europe GmbH

Hagiwara Electric (Thailand)  
Co., Ltd.

Hagiwara Electronics India  
Private Limited

国内

萩原北都テクノ株式会社

株式会社クロスベース



# 創造と挑戦

先進エレクトロニクスの  
ワンストップソリューション・グローバルサプライヤー

引き続きご支援ご鞭撻を  
よろしくお願い申し上げます

本資料のうち、業績予想につきましては、現時点で入手可能な情報に基き当社で判断したものであります。  
予想には様々な不確定要素が内在しており、実際の業績はこれらの予想数値と異なる場合があります。