

2023年3月期第3四半期決算概要

2023年1月31日

伯東株式会社

(単位:百万円)	21/12期 累計	22/12期 累計	増減(△印減)	
			差異	比率
売上高	139,437	175,039	35,602	25.5%
売上総利益	17,722	24,955	7,233	40.8%
営業利益	6,160	10,982	4,822	78.3%
経常利益	6,172	10,619	4,447	72.1%
四半期純利益	4,247	7,470	3,223	75.9%
(包括利益)	6,638	8,178	1,540	23.2%
1株当たり純利益	211.05円	392.07円	181.02円	—

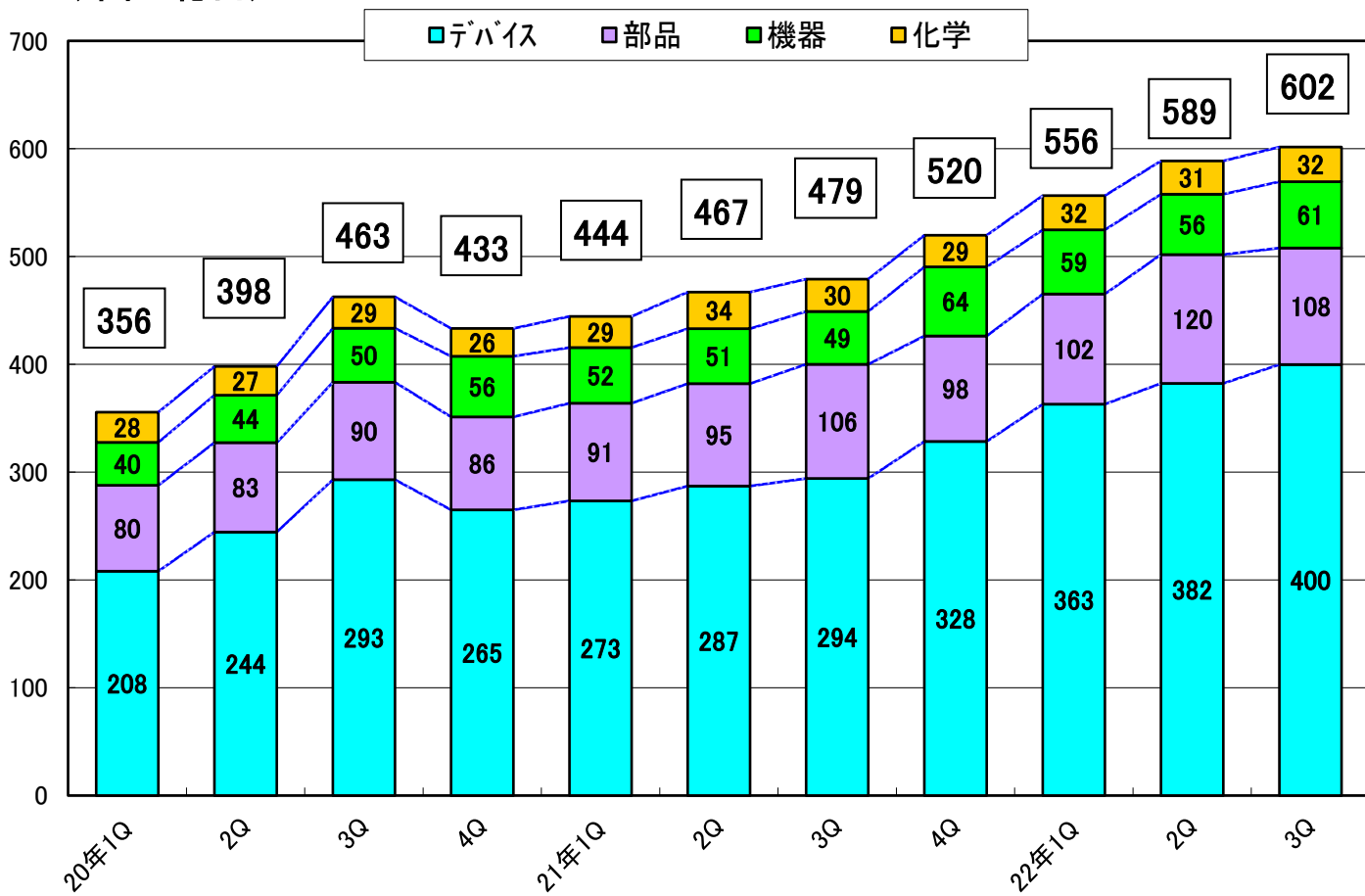
《当期業績の概要》

◇売上高: 主要3セグメントともに増収。特に、電子部品は前期から引き続き大幅伸長

◇売上総利益: 為替影響等により利益率が上昇(前期3Q 12.7% ⇒ 当期3Q 14.3%)

◇営業利益以下: 売上増加と利益率改善により、販管費の増加(対前年同期比+20.9%)を吸収し、大幅増益

(単位: 億円)



《分野別売上高の概要》

◇化学: 石油化学プラント向け工程添加剤は減少も、化粧品基剤は伸長

◇機器: 半導体設備投資需要によりPCB関連、真空機器の販売が堅調に推移

◇部品: リモートワーク、巣ごもり需要関連のPC、民生向けが減少

◇デバイス: 車載用途、産業機器向け高需要と為替影響等により伸長

(単位:百万円)		21/12期	22/12期	増減
電子部品	売上高	114,486	147,492	33,006
	セグメント利益	3,035	8,630	5,595
電子・電気機器	売上高	15,203	17,689	2,486
	セグメント利益	1,768	1,728	△ 40
工業薬品	売上高	9,376	9,479	103
	セグメント利益	1,216	907	△ 309
その他	売上高	885	935	50
	セグメント利益	197	200	3
合計	売上高	139,952	175,597	35,645
	セグメント利益	6,218	11,467	5,249

《セグメント情報の概要》

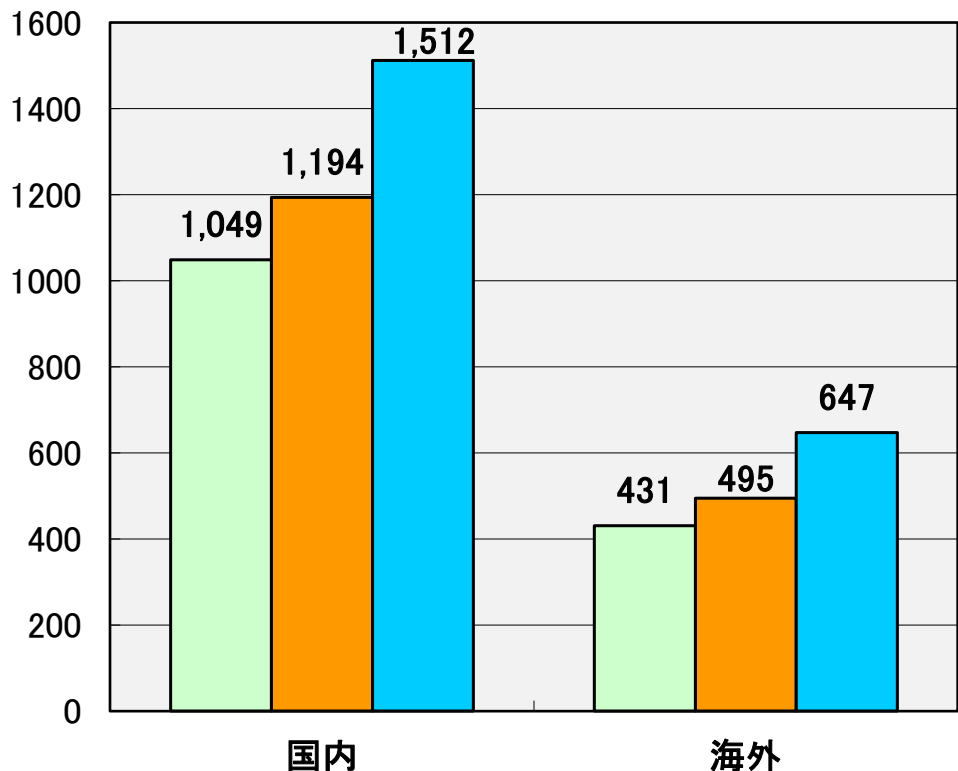
◇電子部品: 車載用途及び産業機器向け販売伸長と為替影響等により増収・増益

◇電子・電気機器: 半導体設備投資需要による販売増も、次世代装置の開発費用の増加等により増収・減益

◇工業薬品: 化粧品基剤は伸長も、円安に伴う輸入原材料価格の上昇等により増収・減益

※1. 売上高はセグメント間内部取引消去前(同一セグメント内取引は相殺済)の金額

(単位:億円) 売上高(単純合算)



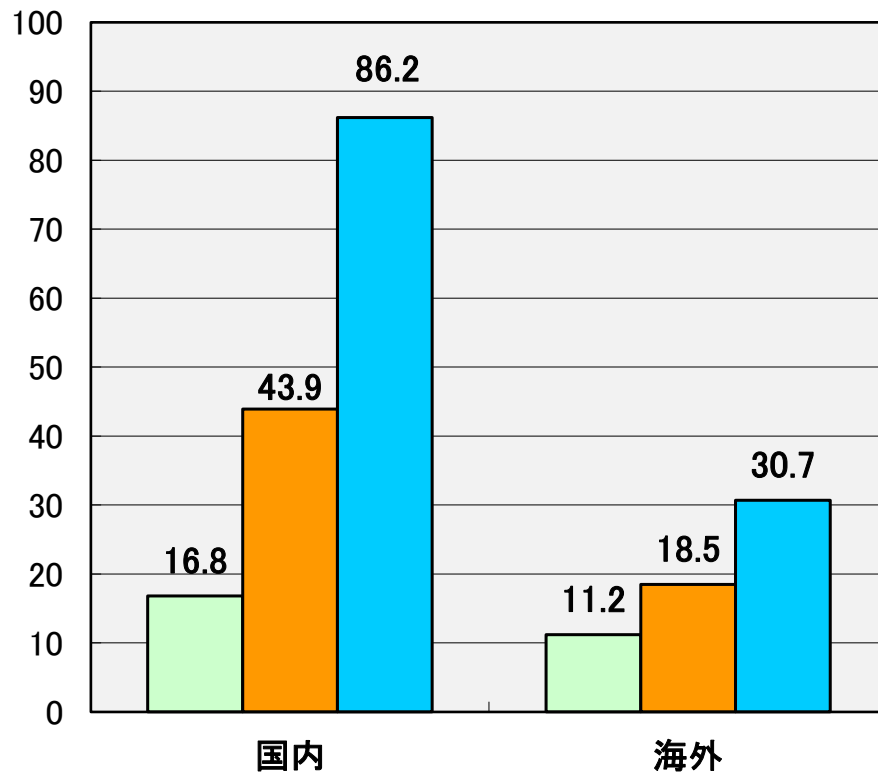
国内(伯東+連結子会社2社)

伯東、モルデック、HAL

海外(連結子会社9社):

伯東香港、上海、台湾、シンガポール、タイランド、他4社

(単位:億円) 営業利益



□ 21/3期3Q実績

■ 22/3期3Q実績

■ 23/3期3Q実績

(単位:百万円)	22/3期	22/12期	増減 (△印減)
総資産	131,490	151,011	19,521
内:現預金	18,620	16,854	△ 1,766
内:売上債権	50,099	54,817	4,718
内:たな卸資産	41,263	55,393	14,130
内:投資有価証券	9,632	9,745	113
総負債	69,821	87,721	17,900
内:仕入債務	24,515	25,865	1,350
内:有利子負債	33,135	51,221	18,086
純資産	61,668	63,289	1,621
自己資本比率	46.9%	41.9%	—

《主な増減理由》

- ◇現預金:連結CF参照
- ◇売上債権:売上増に伴う増加
- ◇棚卸資産:半導体需給緩和に伴う仕入増及びBCP在庫保有等による増加
- ◇投資有価証券:保有株式の株価上昇による増加
- ◇有利子負債:運転資本増に伴う借入金増加(短期+163億円、長期+18億円)
- ◇純資産:四半期純利益+75億円、配当△43億円、資本剰余金(自己株式消却等)△17億円

(単位:百万円)	21/12期	22/12期	増減 (△印減)
営業キャッシュ・フロー	△ 1,669	△ 13,403	△ 11,734
投資キャッシュ・フロー	△ 459	△ 398	61
財務キャッシュ・フロー	67	11,608	11,541
換算差額	270	427	157
現金・現金同等物の 増減額	△ 1,790	△ 1,765	25

現金・現金同等物の 四半期末残高	16,076	16,854	778
---------------------	--------	--------	-----

《今期の主な内訳》

◇営業CF: 税前利益+106億円、仕入債務増加+12億円、棚卸資産増加△138億円、売上債権増加△40億円、法人税等支払△32億円

◇投資CF: 固定資産取得△4億円

◇財務CF: 借入による収入(純額)+182億円、配当金支払△41億円、自己株式取得△25億円

< IRに関するお問合せ先 >

経営企画部 tel.03-3225-8931