



## 2026年3月期 決算短信〔日本基準〕(連結)

2026年5月15日

上場会社名 株式会社プロクレアホールディングス 上場取引所 東  
 コード番号 7384 URL <https://www.procrea-hd.co.jp>  
 代表者(役職名) 代表取締役社長 (氏名) 成田 晋  
 問合せ先責任者(役職名) 経営企画部長 (氏名) 一戸 良介 TEL 017-777-5111  
 定時株主総会開催予定日 2026年6月25日 配当支払開始予定日 2026年6月26日  
 有価証券報告書提出予定日 2026年6月18日 特定取引勘定設置の有無 無  
 決算補足説明資料作成の有無 : 有  
 決算説明会開催の有無 : 有 (機関投資家向け)

(百万円、小数点第1位未満は切捨て)

## 1. 2026年3月期の連結業績(2025年4月1日~2026年3月31日)

## (1) 連結経営成績

(%表示は対前期増減率)

	経常収益		経常利益		親会社株主に帰属する当期純利益	
	百万円	%	百万円	%	百万円	%
2026年3月期	95,278	12.5	6,557	169.6	3,783	208.3
2025年3月期	84,674	10.1	2,432	△40.5	1,227	△56.4

(注) 包括利益 2026年3月期 6,002百万円(—%) 2025年3月期 △7,613百万円(—%)

	1株当たり当期純利益	潜在株式調整後 1株当たり当期純利益	自己資本 当期純利益率	総資産経常利益率	経常収益 経常利益率
	円 銭	円 銭	%	%	%
2026年3月期	133.47	—	2.3	0.1	6.8
2025年3月期	43.20	—	0.7	0.0	2.8

(参考) 持分法投資損益 2026年3月期 一百万円 2025年3月期 一百万円

## (2) 連結財政状態

	総資産	純資産	自己資本比率	1株当たり純資産
	百万円	百万円	%	円 銭
2026年3月期	5,845,495	162,761	2.7	5,748.20
2025年3月期	6,061,642	158,303	2.6	5,573.53

(参考) 自己資本 2026年3月期 162,761百万円 2025年3月期 158,303百万円

(注) 「自己資本比率」は、期末純資産の部合計を期末資産の部合計で除して算出しております。

なお、本「自己資本比率」は、自己資本比率告示に定める自己資本比率ではありません。

## (3) 連結キャッシュ・フローの状況

	営業活動による キャッシュ・フロー	投資活動による キャッシュ・フロー	財務活動による キャッシュ・フロー	現金及び現金同等物 期末残高
	百万円	百万円	百万円	百万円
2026年3月期	△207,861	△118,823	△1,673	1,151,360
2025年3月期	470,259	△190,550	△1,436	1,479,717

## 2. 配当の状況

	年間配当金					配当金総額 (合計)	配当性向 (連結)	純資産 配当率 (連結)
	第1四半期末	第2四半期末	第3四半期末	期末	合計			
	円 銭	円 銭	円 銭	円 銭	円 銭	百万円	%	%
2025年3月期	—	25.00	—	25.00	50.00	1,430	115.7	0.8
2026年3月期	—	25.00	—	25.00	50.00	1,430	37.4	0.8
2027年3月期(予想)	—	50.00	—	50.00	100.00		40.4	

### 3. 2027年3月期の連結業績予想（2026年4月1日～2027年3月31日）

（％表示は、通期は対前期、四半期は対前年同四半期増減率）

	経常利益		親会社株主に帰属する当期純利益		1株当たり当期純利益
	百万円	%	百万円	%	円 銭
第2四半期(累計)	5,200	13.7	2,900	△10.3	102.41
通 期	11,300	72.3	7,000	85.0	247.21

#### ※ 注記事項

（1）期中における連結範囲の重要な変更 : 無

（2）会計方針の変更・会計上の見積りの変更・修正再表示

① 会計基準等の改正に伴う会計方針の変更 : 無

② ①以外の会計方針の変更 : 無

③ 会計上の見積りの変更 : 無

④ 修正再表示 : 無

（3）発行済株式数（普通株式）

① 期末発行済株式数（自己株式を含む）

2026年3月期	28,658,957株	2025年3月期	28,658,957株
2026年3月期	343,768株	2025年3月期	256,187株
2026年3月期	28,346,571株	2025年3月期	28,408,237株

② 期末自己株式数

③ 期中平均株式数

（注）期末自己株式数には、株式給付信託が保有する当社株式数（2026年3月期288千株、2025年3月期204千株）を含めております。

（参考）個別業績の概要

2026年3月期の個別業績（2025年4月1日～2026年3月31日）

（1）個別経営成績

（％表示は対前期増減率）

	営業収益		営業利益		経常利益		当期純利益	
	百万円	%	百万円	%	百万円	%	百万円	%
2026年3月期	2,501	8.6	1,609	40.5	1,613	40.5	1,748	28.7
2025年3月期	2,301	△13.5	1,145	△19.8	1,148	△20.0	1,358	△22.8

	1株当たり 当期純利益	潜在株式調整後 1株当たり当期純利益
	円 銭	円 銭
2026年3月期	61.67	—
2025年3月期	47.82	—

（2）個別財政状態

	総資産	純資産	自己資本比率	1株当たり純資産
	百万円	百万円	%	円 銭
2026年3月期	119,449	117,573	98.4	4,152.30
2025年3月期	119,161	117,281	98.4	4,129.22

（参考）自己資本 2026年3月期 117,573百万円 2025年3月期 117,281百万円

※ 決算短信は公認会計士又は監査法人の監査の対象外です

※ 業績予想の適切な利用に関する説明、その他特記事項

上記の予想は本資料の発表日現在において入手可能な情報および将来の業績に与える不確実な要因に係る本資料発表日現在における仮定を前提としております。実際の業績は、今後様々な要因によって大きく異なる結果となる可能性があります。

【添付資料】

目 次

1. 経営成績等の概況 .....	2
(1) 当期の経営成績の概況 .....	2
(2) 当期の財政状態の概況 .....	2
(3) 当期のキャッシュ・フローの概況 .....	2
(4) 今後の見通し .....	2
(5) 利益配分に関する基本方針 .....	3
2. 会計基準の選択に関する基本的な考え方 .....	3
3. 連結財務諸表及び主な注記 .....	4
(1) 連結貸借対照表 .....	4
(2) 連結損益計算書及び連結包括利益計算書 .....	6
(3) 連結株主資本等変動計算書 .....	8
(4) 連結キャッシュ・フロー計算書 .....	10
(5) 連結財務諸表に関する注記事項 .....	12
(継続企業の前提に関する注記) .....	12
(追加情報) .....	12
(セグメント情報) .....	13
(1株当たり情報) .....	14
(重要な後発事象) .....	14
4. 個別財務諸表 .....	15
(1) 貸借対照表 .....	15
(2) 損益計算書 .....	16
(3) 株主資本等変動計算書 .....	17
5. 役員の変動 .....	19

【説明資料】2025年度決算説明資料

## 1. 経営成績等の概況

### (1) 当期の経営成績の概況

2025年度における国内経済は緩やかな拡大傾向にあります。個人消費は底堅く推移し、企業の設備投資も堅調に推移するなど、内需の増加が国内景気の回復をけん引しました。価格転嫁も徐々に進展し、底堅い内需とインバウンド需要が下支えし、企業業績は非製造業を中心に改善が続いています。金融市場では、2025年12月に日本銀行の金融政策決定会合で政策金利が約30年ぶりの水準となる0.75%程度に引き上げられました。長期金利も利上げを受けて上昇し、2%を超える水準が続いています。今後も経済・物価情勢を確認しながら利上げは続くと予想されており、長期金利も緩やかに上昇していく見通しとなっています。

また、賃金の上昇が継続しており、2026年度の春闘においても高水準での賃上げ実現が見込まれます。今後も地政学リスクやインフレ再燃リスクはあるものの、実質賃金の改善により家計の購買力が上昇し、個人消費は底堅く推移することで内需が景気を下支えし、景気回復が続く見通しです。

青森県内においては、企業の景況感は青森県東方沖地震や大雪の影響で一時的に弱くなったものの、個人消費はコンビニエンスストアやドラッグストア、家電販売を中心に堅調で、宿泊需要もインバウンドを含め前年を上回って推移するなど、基調として緩やかに回復しています。

以上のような経営環境の中、当期の連結経営成績につきましては、以下のとおりとなりました。

経常収益につきましては、貸出金利息や有価証券利息等の資金運用収益の増加により、前期比106億4百万円増収の952億78百万円となりました。経常費用は、預金利息などの資金調達費用の増加や与信関連費用等の増加により、前期比64億79百万円増加の887億21百万円となりました。この結果、経常利益は前期比41億25百万円増益の65億57百万円となりました。また、親会社株主に帰属する当期純利益についても、前期比25億56百万円増益の37億83百万円となりました。

事業の種類別では、銀行業務部門のセグメント利益は前期比30億18百万円増加し54億39百万円、リース業務部門のセグメント利益は前期比99百万円増加し6億35百万円、その他の業務部門のセグメント利益は前期比1億10百万円増加し8億20百万円となりました。

### (2) 当期の財政状態の概況

当期における連結財政状態につきましては、総資産は前連結会計年度末比2,161億円減少し5兆8,454億円となりました。また、純資産は前連結会計年度末比44億円増加し1,627億円となりました。

譲渡性預金を含めた総預金は、個人預金及び法人預金並びに公金預金が順調に推移し、前連結会計年度末比436億円増加し5兆3,065億円となりました。

貸出金は、個人ローン及び公共貸出が減少したことにより、前連結会計年度末比126億円減少し3兆4,951億円となりました。

有価証券は、前連結会計年度末比1,095億円増加し1兆391億円となりました。

### (3) 当期のキャッシュ・フローの概況

当期における現金及び現金同等物(以下「資金」という。)の期末残高は、期中3,283億57百万円減少して1兆1,513億60百万円となりました。

#### (営業活動によるキャッシュ・フロー)

営業活動による資金収支は、借入金が増加したこと等から、前連結会計年度に比べ6,781億20百万円減少の2,078億61百万円の減少となりました。

#### (投資活動によるキャッシュ・フロー)

投資活動による資金収支は、有価証券の取得による支出が増加したことから、前連結会計年度に比べ717億26百万円増加の1,188億23百万円の減少となりました。

#### (財務活動によるキャッシュ・フロー)

財務活動による資金収支は、自己株式の取得による支出が増加したことから、前連結会計年度に比べ2億37百万円減少の16億73百万円の減少となりました。

### (4) 今後の見通し

2026年度の業績予想につきましては、貸出金利息などの資金利益の増加に加え、有価証券関係損益の増加により、経常利益は前期比47億円増益の113億円、親会社株主に帰属する当期純利益についても前期比32億円増益の70億円を見

込んでおります。

#### (5) 利益配分に関する基本方針

当社は、2026年5月15日開催の取締役会において、株主還元方針の見直しについて決議いたしました。

利益配分につきましては、グループ中核事業である銀行業としての公共的使命を全うするため、長期にわたり経営基盤の拡充に努めるとともに、安定的な配当を継続することを基本方針としております。この基本方針のもと、足元の経営環境や合併シナジー本格化による今後の成長性を鑑み、一層の株主還元の充実を図るため、「株主還元方針」を見直し、配当性向目標を40%程度へ引き上げることいたしました。

新方針は2026年度（2027年3月期）より適用いたします。これにより、2026年度の年間配当予想は、前年度比+50円増配となる1株当たり100円といたします。

## 2. 会計基準の選択に関する基本的な考え方

当社グループは、青森県を中心とした国内を主な拠点としていることから、会計基準につきましては日本基準を適用しております。IFRS(国際財務報告基準)の導入につきましては、外国人株主の増加や国内他の金融機関のIFRS採用動向を踏まえつつ、適切に対応していく方針であります。

3. 連結財務諸表及び主な注記

(1) 連結貸借対照表

(単位：百万円)

	前連結会計年度 (2025年3月31日)	当連結会計年度 (2026年3月31日)
<b>資産の部</b>		
現金預け金	1,481,761	1,152,093
コールローン及び買入手形	—	20,000
買入金銭債権	5,929	5,555
金銭の信託	1,999	2,000
商品有価証券	10	4
有価証券	929,528	1,039,108
貸出金	3,507,783	3,495,123
外国為替	3,327	3,300
リース債権及びリース投資資産	34,274	34,228
その他資産	34,558	36,947
有形固定資産	29,473	28,563
建物	10,968	10,899
土地	12,623	12,131
建設仮勘定	40	599
その他の有形固定資産	5,840	4,932
無形固定資産	10,784	9,632
ソフトウェア	10,601	8,415
その他の無形固定資産	182	1,216
退職給付に係る資産	9,021	11,505
繰延税金資産	14,085	12,005
支払承諾見返	20,286	17,758
貸倒引当金	△21,178	△22,300
投資損失引当金	△3	△30
資産の部合計	6,061,642	5,845,495
<b>負債の部</b>		
預金	5,024,233	5,051,663
譲渡性預金	238,706	254,895
コールマネー及び売渡手形	2,305	1,834
債券貸借取引受入担保金	150,596	106,735
借入金	417,760	196,959
外国為替	38	50
その他負債	46,081	49,612
賞与引当金	1,086	1,073
役員賞与引当金	43	48
退職給付に係る負債	138	128
役員退職慰労引当金	5	6
株式給付引当金	466	455
睡眠預金払戻損失引当金	158	95
再評価に係る繰延税金負債	1,430	1,414
支払承諾	20,286	17,758
負債の部合計	5,903,339	5,682,733

(単位：百万円)

	前連結会計年度 (2025年3月31日)	当連結会計年度 (2026年3月31日)
純資産の部		
資本金	20,000	20,000
資本剰余金	28,151	28,150
利益剰余金	124,018	126,407
自己株式	△608	△722
株主資本合計	171,561	173,835
その他有価証券評価差額金	△17,326	△18,582
繰延ヘッジ損益	1,244	3,448
土地再評価差額金	2,217	2,182
退職給付に係る調整累計額	606	1,877
その他の包括利益累計額合計	△13,257	△11,073
純資産の部合計	158,303	162,761
負債及び純資産の部合計	6,061,642	5,845,495

(2) 連結損益計算書及び連結包括利益計算書

連結損益計算書

(単位：百万円)

	前連結会計年度 (自 2024年4月1日 至 2025年3月31日)	当連結会計年度 (自 2025年4月1日 至 2026年3月31日)
経常収益	84,674	95,278
資金運用収益	47,434	61,395
貸出金利息	36,606	42,980
有価証券利息配当金	6,791	9,753
コールローン利息及び買入手形利息	382	1,398
預け金利息	3,642	7,255
その他の受入利息	10	6
役務取引等収益	12,649	12,248
その他業務収益	205	1,409
その他経常収益	24,384	20,224
償却債権取立益	40	2
その他の経常収益	24,344	20,222
経常費用	82,242	88,721
資金調達費用	3,898	11,988
預金利息	2,879	9,180
譲渡性預金利息	185	717
コールマネー利息及び売渡手形利息	138	25
債券貸借取引支払利息	254	935
借入金利息	166	263
その他の支払利息	273	867
役務取引等費用	7,002	6,639
その他業務費用	11,293	11,758
営業経費	45,047	41,618
その他経常費用	15,000	16,716
貸倒引当金繰入額	1,342	3,749
その他の経常費用	13,658	12,967
経常利益	2,432	6,557
特別利益	1,204	47
固定資産処分益	34	47
退職給付制度改定益	1,169	—
特別損失	902	797
固定資産処分損	604	314
減損損失	298	482
税金等調整前当期純利益	2,733	5,807
法人税、住民税及び事業税	1,104	948
法人税等調整額	401	1,075
法人税等合計	1,506	2,024
当期純利益	1,227	3,783
親会社株主に帰属する当期純利益	1,227	3,783

連結包括利益計算書

(単位：百万円)

	前連結会計年度 (自 2024年4月1日 至 2025年3月31日)	当連結会計年度 (自 2025年4月1日 至 2026年3月31日)
当期純利益	1,227	3,783
その他の包括利益	△8,841	2,218
その他有価証券評価差額金	△9,255	△1,256
繰延ヘッジ損益	1,003	2,204
土地再評価差額金	△41	—
退職給付に係る調整額	△548	1,270
包括利益	△7,613	6,002
(内訳)		
親会社株主に係る包括利益	△7,613	6,002

## (3) 連結株主資本等変動計算書

前連結会計年度(自 2024年4月1日 至 2025年3月31日)

(単位：百万円)

	株主資本				
	資本金	資本剰余金	利益剰余金	自己株式	株主資本合計
当期首残高	20,000	28,151	124,218	△608	171,761
当期変動額					
剰余金の配当			△1,430		△1,430
親会社株主に帰属する当期純利益			1,227		1,227
自己株式の取得				△20	△20
自己株式の処分		△0		20	20
土地再評価差額金の取崩			3		3
株主資本以外の項目の当期変動額(純額)					
当期変動額合計	－	△0	△199	△0	△199
当期末残高	20,000	28,151	124,018	△608	171,561

	その他の包括利益累計額					純資産合計
	その他有価証券評価差額金	繰延ヘッジ損益	土地再評価差額金	退職給付に係る調整累計額	その他の包括利益累計額合計	
当期首残高	△8,070	240	2,262	1,154	△4,412	167,348
当期変動額						
剰余金の配当						△1,430
親会社株主に帰属する当期純利益						1,227
自己株式の取得						△20
自己株式の処分						20
土地再評価差額金の取崩						3
株主資本以外の項目の当期変動額(純額)	△9,255	1,003	△44	△548	△8,844	△8,844
当期変動額合計	△9,255	1,003	△44	△548	△8,844	△9,044
当期末残高	△17,326	1,244	2,217	606	△13,257	158,303

当連結会計年度(自 2025年4月1日 至 2026年3月31日)

(単位：百万円)

	株主資本				
	資本金	資本剰余金	利益剰余金	自己株式	株主資本合計
当期首残高	20,000	28,151	124,018	△608	171,561
当期変動額					
剰余金の配当			△1,430		△1,430
親会社株主に帰属する当期純利益			3,783		3,783
自己株式の取得				△244	△244
自己株式の処分		△0		130	130
土地再評価差額金の取崩			35		35
株主資本以外の項目の当期変動額（純額）					
当期変動額合計	—	△0	2,388	△114	2,274
当期末残高	20,000	28,150	126,407	△722	173,835

	その他の包括利益累計額					純資産合計
	その他有価証券評価差額金	繰延ヘッジ損益	土地再評価差額金	退職給付に係る調整累計額	その他の包括利益累計額合計	
当期首残高	△17,326	1,244	2,217	606	△13,257	158,303
当期変動額						
剰余金の配当						△1,430
親会社株主に帰属する当期純利益						3,783
自己株式の取得						△244
自己株式の処分						130
土地再評価差額金の取崩						35
株主資本以外の項目の当期変動額（純額）	△1,256	2,204	△35	1,270	2,183	2,183
当期変動額合計	△1,256	2,204	△35	1,270	2,183	4,457
当期末残高	△18,582	3,448	2,182	1,877	△11,073	162,761

(4) 連結キャッシュ・フロー計算書

(単位：百万円)

	前連結会計年度 (自 2024年4月1日 至 2025年3月31日)	当連結会計年度 (自 2025年4月1日 至 2026年3月31日)
営業活動によるキャッシュ・フロー		
税金等調整前当期純利益	2,733	5,807
減価償却費	3,959	4,712
減損損失	298	482
貸倒引当金の増減(△)	193	1,122
投資損失引当金の増減額(△は減少)	△200	27
賞与引当金の増減額(△は減少)	△263	△12
役員賞与引当金の増減額(△は減少)	12	5
退職給付に係る資産の増減額(△は増加)	△948	△2,483
退職給付に係る負債の増減額(△は減少)	8	△9
役員退職慰労引当金の増減額(△は減少)	△0	1
株式給付引当金の増減額(△は減少)	84	△11
睡眠預金払戻損失引当金の増減額(△は減少)	△99	△63
資金運用収益	△47,434	△61,395
資金調達費用	3,898	11,988
有価証券関係損益(△)	3,045	5,091
金銭の信託の運用損益(△は運用益)	△1	△3
為替差損益(△は益)	△29	△40
固定資産処分損益(△は益)	569	266
商品有価証券の純増(△)減	5	6
貸出金の純増(△)減	326,815	12,659
預金の純増減(△)	△22,691	27,430
譲渡性預金の純増減(△)	△45,434	16,189
借入金(劣後特約付借入金を除く)の純増減(△)	△3,283	△220,800
預け金(日銀預け金を除く)の純増(△)減	1,724	1,311
コールローン等の純増(△)減	△1,037	△19,625
コールマネー等の純増減(△)	△1,597	△471
債券貸借取引受入担保金の純増減(△)	150,596	△43,861
外国為替(資産)の純増(△)減	504	26
外国為替(負債)の純増減(△)	2	11
リース債権及びリース投資資産の純増(△)減	90	45
資金運用による収入	43,681	59,938
資金調達による支出	△3,153	△10,490
その他	57,043	5,742
小計	469,091	△206,401
法人税等の還付額	2,015	—
法人税等の支払額	△846	△1,460
営業活動によるキャッシュ・フロー	470,259	△207,861

(単位：百万円)

	前連結会計年度 (自 2024年4月1日 至 2025年3月31日)	当連結会計年度 (自 2025年4月1日 至 2026年3月31日)
<b>投資活動によるキャッシュ・フロー</b>		
有価証券の取得による支出	△446,289	△312,314
有価証券の売却による収入	157,376	83,485
有価証券の償還による収入	88,428	113,291
金銭の信託の増加による支出	—	3
金銭の信託の減少による収入	17,767	—
有形固定資産の取得による支出	△2,035	△1,895
有形固定資産の売却による収入	186	189
無形固定資産の取得による支出	△5,984	△1,584
投資活動によるキャッシュ・フロー	△190,550	△118,823
<b>財務活動によるキャッシュ・フロー</b>		
配当金の支払額	△1,430	△1,430
自己株式の取得による支出	△20	△245
自己株式の売却による収入	14	1
財務活動によるキャッシュ・フロー	△1,436	△1,673
現金及び現金同等物に係る換算差額	△0	1
現金及び現金同等物の増減額 (△は減少)	278,271	△328,357
現金及び現金同等物の期首残高	1,201,445	1,479,717
現金及び現金同等物の期末残高	1,479,717	1,151,360

(5) 連結財務諸表に関する注記事項

(継続企業の前提に関する注記)

該当事項はありません。

(追加情報)

業績連動型株式報酬制度

(1) 取引の概要

当社は、当社の取締役及び当社の連結子会社である株式会社青森みちのく銀行の取締役等に対し企業価値の持続的な向上を図るインセンティブを付与するとともに、株主との価値共有を明確にすることを目的として、業績連動型株式報酬制度（以下、「本制度」という。）を導入しております。

本制度は、当社及び株式会社青森みちのく銀行が当社に対して拠出する金銭を原資として、当社株式が信託を通じて取得され、取締役等に対して、業績目標および非財務目標の達成度等に応じて当社株式等が信託を通じて交付等される制度であります。

(2) 信託に残存する当社株式

信託に残存する当社株式は、株主資本において自己株式として計上しております。当該自己株式の株式数及び帳簿価額は、前連結会計年度末において204千株、505百万円、当連結会計年度末において288千株、612百万円であります。

(セグメント情報)

1. 報告セグメントの概要

当社グループの報告セグメントは、当社グループの構成単位のうち分離された財務情報が入手可能であり、取締役会が業績を評価するために、定期的に検討を行う対象となっているものであります。

当社グループは、国内において銀行業務を中心とした金融サービスに係る事業活動を展開しております。

従いまして、当社グループは金融サービス別のセグメントから構成されており、「銀行業務」及び「リース業務」の2つを報告セグメントとしております。

「銀行業務」は主に預金業務や貸出業務、有価証券投資業務や為替業務等の金融取引を行っております。「リース業務」は主に機械・器具備品等のリース取引を行っております。

2. 報告セグメントごとの経常収益、利益又は損失、資産その他の項目の金額の算定方法

報告されている事業セグメントの会計処理方法は、当社の連結財務諸表作成の会計処理方法と同一であります。

セグメント間の内部経常収益は第三者間取引価格に基づいております。

3. 報告セグメントごとの経常収益、利益又は損失、資産その他の項目の金額に関する情報

当連結会計年度(自 2025年4月1日 至 2026年3月31日)

(単位：百万円)

	報告セグメント			その他	合計	調整額	連結 財務諸表 計上額
	銀行業	リース業	計				
経常収益							
外部顧客に対する 経常収益	79,927	13,512	93,440	2,060	95,500	△221	95,278
セグメント間の内部 経常収益	831	238	1,070	834	1,904	△1,904	—
計	80,759	13,750	94,510	2,894	97,404	△2,125	95,278
セグメント利益	5,439	635	6,075	820	6,896	△338	6,557
セグメント資産	5,839,177	58,409	5,897,587	18,112	5,915,699	△70,204	5,845,495
その他の項目							
減価償却費	4,571	159	4,731	16	4,748	△35	4,712
資金運用収益	62,008	1	62,009	72	62,081	△686	61,395
資金調達費用	11,992	316	12,308	7	12,316	△327	11,988
有形固定資産及び 無形固定資産の増加額	3,292	165	3,458	21	3,479	—	3,479

(注) 1. 一般企業の売上高に代えて、経常収益を記載しております。また、差異調整につきましては、経常収益と連結損益計算書の経常収益計上額との差異について記載しております。

2. 「その他」の区分は報告セグメントに含まれていない事業セグメントであり、クレジットカード業務及び信用保証業務等を含んでおります。

3. 調整額の主なものは次のとおりであります。

(1) 外部顧客に対する経常収益の調整額△221百万円は、パーチェス法に伴う経常収益調整額であります。

(2) セグメント利益の調整額は、パーチェス法に伴う利益調整額240百万円及びセグメント間取引消去であります。

(3) セグメント資産の調整額は、パーチェス法に伴う調整額△3,190百万円、セグメント間の債権等の相殺消去及び退職給付に係る資産の調整額であります。

(4) 資金運用収益の調整額は、パーチェス法に伴う調整額77百万円、セグメント間の有価証券利息配当金及び貸出金利息等の相殺消去であります。

(5) 資金調達費用の調整額は、セグメント間の借用金利息等の相殺消去であります。

4. セグメント利益は、連結損益計算書の経常利益と調整を行っております。

## (1株当たり情報)

		前連結会計年度 (自 2024年4月1日 至 2025年3月31日)	当連結会計年度 (自 2025年4月1日 至 2026年3月31日)
1株当たり純資産額	円	5,573.53	5,748.20
1株当たり当期純利益	円	43.20	133.47

(注) 1. 1株当たり純資産額の算定上の基礎は、次のとおりであります。

		前連結会計年度 (2025年3月31日)	当連結会計年度 (2026年3月31日)
純資産の部の合計額	百万円	158,303	162,761
普通株式に係る期末の純資産額	百万円	158,303	162,761
1株当たり純資産額の算定に用いられた 期末の普通株式の数	千株	28,402	28,315

2. 1株当たり当期純利益の算定上の基礎は次のとおりであります。

		前連結会計年度 (自 2024年4月1日 至 2025年3月31日)	当連結会計年度 (自 2025年4月1日 至 2026年3月31日)
1株当たり当期純利益			
親会社株主に帰属する当期純利益	百万円	1,227	3,783
普通株主に帰属しない金額	百万円	—	—
普通株式に係る親会社株主に帰属する当期 純利益	百万円	1,227	3,783
普通株式の期中平均株式数	千株	28,408	28,346

(注) 潜在株式調整後1株当たり当期純利益については、潜在株式が存在しないため記載しておりません。

3. 株主資本において自己株式として計上されている株式報酬制度に係る信託が保有する当社株式は、1株当たり純資産額、1株当たり当期純利益の算定において、控除する自己株式に含めております。控除した当該自己株式の期末株式数は前連結会計年度204千株、当連結会計年度288千株であり、また期中平均株式数は前連結会計年度200千株、当連結会計年度259千株であります。

## (重要な後発事象)

該当事項はありません。

4. 個別財務諸表

(1) 貸借対照表

(単位：百万円)

	前事業年度 (2025年3月31日)	当事業年度 (2026年3月31日)
<b>資産の部</b>		
流動資産		
現金及び預金	2,656	2,982
前払費用	0	0
その他	262	230
流動資産合計	2,919	3,214
固定資産		
無形固定資産		
商標権	0	0
無形固定資産合計	0	0
投資その他の資産		
関係会社株式	116,229	116,229
繰延税金資産	11	5
投資その他の資産合計	116,240	116,235
固定資産合計	116,241	116,235
資産の部合計	119,161	119,449
<b>負債の部</b>		
流動負債		
未払費用	5	2
未払法人税等	1	1
賞与引当金	35	16
役員賞与引当金	7	17
株式給付引当金	—	21
その他	50	52
流動負債合計	100	111
固定負債		
長期借入金	1,000	1,000
長期未払金	692	693
長期預り金	87	71
固定負債合計	1,779	1,764
負債の部合計	1,879	1,876
<b>純資産の部</b>		
株主資本		
資本金	20,000	20,000
資本剰余金		
資本準備金	5,000	5,000
その他資本剰余金	90,532	90,532
資本剰余金合計	95,532	95,532
利益剰余金		
その他利益剰余金		
繰越利益剰余金	2,608	2,926
利益剰余金合計	2,608	2,926
自己株式	△859	△885
株主資本合計	117,281	117,573
純資産の部合計	117,281	117,573
負債及び純資産の部合計	119,161	119,449

(2) 損益計算書

	(単位：百万円)	
	前事業年度 (自 2024年4月1日 至 2025年3月31日)	当事業年度 (自 2025年4月1日 至 2026年3月31日)
営業収益		
関係会社受取配当金	2,100	2,300
関係会社受入手数料	201	201
営業収益合計	2,301	2,501
営業費用		
販売費及び一般管理費	1,155	891
営業費用合計	1,155	891
営業利益	1,145	1,609
営業外収益		
雑収入	8	8
営業外収益合計	8	8
営業外費用		
支払利息	3	3
雑損失	0	1
営業外費用合計	4	5
経常利益	1,148	1,613
税引前当期純利益	1,148	1,613
法人税、住民税及び事業税	△215	△140
法人税等調整額	4	5
法人税等合計	△210	△135
当期純利益	1,358	1,748

## (3) 株主資本等変動計算書

前事業年度(自 2024年4月1日 至 2025年3月31日)

(単位：百万円)

	株主資本					
	資本金	資本剰余金			利益剰余金	
		資本準備金	その他資本剰余金	資本剰余金合計	その他利益剰余金 繰越利益剰余金	利益剰余金合計
当期首残高	20,000	5,000	90,532	95,532	2,680	2,680
当期変動額						
剰余金の配当					△1,430	△1,430
当期純利益					1,358	1,358
自己株式の取得						
自己株式の処分			△0	△0		
当期変動額合計	－	－	△0	△0	△71	△71
当期末残高	20,000	5,000	90,532	95,532	2,608	2,608

	株主資本		純資産合計
	自己株式	株主資本合計	
当期首残高	△884	117,328	117,328
当期変動額			
剰余金の配当		△1,430	△1,430
当期純利益		1,358	1,358
自己株式の取得	△20	△20	△20
自己株式の処分	45	45	45
当期変動額合計	24	△47	△47
当期末残高	△859	117,281	117,281

当事業年度(自 2025年4月1日 至 2026年3月31日)

(単位：百万円)

	株主資本					
	資本金	資本剰余金			利益剰余金	
		資本準備金	その他資本剰余金	資本剰余金合計	その他利益剰余金 繰越利益剰余金	利益剰余金合計
当期首残高	20,000	5,000	90,532	95,532	2,608	2,608
当期変動額						
剰余金の配当					△1,430	△1,430
当期純利益					1,748	1,748
自己株式の取得						
自己株式の処分			△0	△0		
当期変動額合計	—	—	△0	△0	317	317
当期末残高	20,000	5,000	90,532	95,532	2,926	2,926

	株主資本		純資産合計
	自己株式	株主資本合計	
当期首残高	△859	117,281	117,281
当期変動額			
剰余金の配当		△1,430	△1,430
当期純利益		1,748	1,748
自己株式の取得	△244	△244	△244
自己株式の処分	219	218	218
当期変動額合計	△25	291	291
当期末残高	△885	117,573	117,573

## 5. 役員の異動

### ○株式会社プロクレアホールディングス (2026年6月25日付予定)

#### (1) 代表取締役の異動 (2026年4月24日 開示)

取締役会長	<sup>なり</sup> 成 <sup>た</sup> 田 <sup>すすむ</sup> 晋	(現 取締役社長(代表取締役))
取締役社長 (代表取締役)	<sup>いしかわ</sup> 石川 <sup>けいたろう</sup> 啓太郎	(現 取締役副社長(代表取締役))

#### (2) その他の役員の異動

##### ① 昇任予定取締役 (監査等委員である取締役を除く)

該当事項はありません

##### ② 新任取締役 (監査等委員である取締役を除く) 候補者

取締役	<sup>ふるさと</sup> 古里 <sup>たくや</sup> 卓也	(現 株式会社青森みちのく銀行執行役員函館 地区営業本部長兼函館営業部長)
取締役 (社外)	<sup>かたの</sup> 片野 <sup>たけし</sup> 健	

##### ③ 新任取締役 (監査等委員である取締役) 候補者

取締役監査等委員	<sup>もりやま</sup> 森山 <sup>かずひろ</sup> 和宏	(現 株式会社青森みちのく銀行取締役監査等 委員)
----------	---------------------------------------	------------------------------

##### ④ 退任予定取締役 (監査等委員である取締役を除く)

取締役	<sup>おおかわ</sup> 大川 <sup>ひでゆき</sup> 英幸	関連会社役員就任予定
取締役 (社外)	<sup>ひぐち</sup> 樋口 <sup>かずなり</sup> 一成	

##### ⑤ 退任予定取締役 (監査等委員である取締役)

取締役監査等委員	<sup>かさい</sup> 葛西 <sup>しゅんすけ</sup> 俊介	関連会社役員就任予定
----------	---------------------------------------	------------

(3) 2026年6月25日以降の役員体制 (予定)

取締役会長	成田 晋	(現 取締役社長 (代表取締役))	
取締役社長 (代表取締役)	石川 啓太郎	(現 取締役副社長 (代表取締役))	(昇任)
取締役副社長 (代表取締役)	藤澤 貴之	(現 取締役副社長 (代表取締役))	
取締役	森 庸	(現 取締役)	
取締役	白鳥 元生	(現 取締役)	
取締役	須藤 慎治	(現 取締役)	
取締役	木立 晋	(現 取締役)	
取締役	古里 卓也	(現 株式会社青森みちのく銀行執行役員 函館地区営業本部長兼函館営業部長)	(新任)
取締役 (社外)	三國谷 勝範	(現 取締役 (社外))	
取締役 (社外)	片野 健		(新任)
取締役監査等委員	森山 和宏	(現 株式会社青森みちのく銀行取締役監 査等委員)	(新任)
取締役 (社外) 監査等 委員	岩木川 雅司	(現 取締役 (社外) 監査等委員)	
取締役 (社外) 監査等 委員	石田 深恵	(現 取締役 (社外) 監査等委員)	
取締役 (社外) 監査等 委員	河田 喜照	(現 取締役 (社外) 監査等委員)	

(4) 異動役員の略歴

[代表取締役]

氏名	な、り、た	す、む
成田 晋		
生年月日	1954年	9月27日
略歴	1978年	4月 青森銀行入行
	1997年	6月 同 問屋町支店長
	2000年	10月 同 津軽和徳支店長
	2003年	7月 同 仙台支店長
	2005年	6月 同 東京支店長
	2007年	6月 同 法人部長
	2008年	6月 同 執行役員審査部長
	2010年	6月 同 執行役員弘前支店長
	2011年	4月 同 執行役員弘前地区統括
	2011年	6月 同 常務取締役
	2014年	6月 同 専務取締役 (代表取締役)
	2015年	4月 同 取締役頭取 (代表取締役)
	2022年	4月 プロクレアホールディングス取締役社長 (代表取締役) (現職)
	2023年	6月 青森銀行取締役会長 (代表取締役)
	2026年	6月 プロクレアホールディングス取締役会長就任予定

※所有する当社株式の数7,820株 (2026年3月31日時点)

氏名	いしかわ	けいたろう
	石川	啓太郎
生年月日	1961年	4月26日
略歴	1984年	4月 青森銀行入行
	2005年	6月 同 大湊支店長
	2008年	6月 同 湊支店長
	2009年	11月 同 湊支店長兼本町支店長
	2010年	4月 同 人事部長
	2011年	4月 同 総合企画部長
	2013年	6月 同 本店営業部長
	2014年	6月 同 執行役員本店営業部長
	2015年	6月 同 執行役員営業統括部長
	2016年	6月 同 取締役地区営業本部長（弘前地区担当）
	2018年	6月 同 常務執行役員弘前地区営業本部長
	2019年	6月 同 取締役常務執行役員
	2021年	6月 同 取締役専務執行役員
	2022年	4月 プロクレアホールディングス取締役
	2022年	6月 青森銀行取締役副頭取（代表取締役）
	2023年	6月 同 取締役頭取（代表取締役）
	2023年	6月 プロクレアホールディングス取締役副社長 （代表取締役）（現職）
	2025年	1月 青森みちのく銀行取締役頭取（代表取締役）（現職）
	2026年	6月 プロクレアホールディングス取締役社長 （代表取締役）就任予定

※所有する当社株式の数 2,960株（2026年3月31日時点）

[新任取締役（監査等委員である取締役を除く）候補者]

氏名	ふるさと	たくや
	古里	卓也
生年月日	1969年	4月7日
略歴	1992年	4月 みちのく銀行入行
	2016年	4月 同 小中野支店長
	2018年	4月 同 審査部長
	2020年	4月 同 執行役員審査部長
	2021年	4月 同 執行役員本店営業部長
	2023年	2月 同 執行役員青森中央営業部長兼国道支店長
	2023年	4月 同 執行役員函館営業部長
	2023年	6月 同 執行役員北海道地区本部長兼函館営業部長
	2025年	1月 青森みちのく銀行執行役員 函館地区営業本部長兼函館営業部長（現職）
	2026年	6月 同 取締役常務執行役員就任予定
	2026年	6月 プロクレアホールディングス取締役就任予定

氏名	かたの 片野	たけし 健
生年月日	1963年	4月30日
略歴	1988年	4月 株式会社第一勧業銀行(現株式会社みずほ銀行) 入行
	2016年	4月 株式会社みずほ銀行 IT・システム統括第一部長
	2017年	4月 株式会社みずほフィナンシャルグループ IT・システム統括部共同部長
	2019年	4月 株式会社みずほ銀行 執行役員IT・システム統括第一部長
	2020年	4月 株式会社みずほフィナンシャルグループ 常務執行役員IT・システムグループ副グループ長
	2020年	4月 株式会社みずほ銀行 常務執行役員IT・システムグループ副グループ長
	2022年	10月 みずほリサーチ&テクノロジーズ株式会社 監査役
	2024年	4月 株式会社オリエントコーポレーション 常務執行役員IT・システムグループ副グループ長
	2026年	4月 株式会社オリコプロダクトファイナンス 取締役副社長執行役員(現職)
	2026年	6月 プロクレアホールディングス取締役就任予定

## [新任取締役(監査等委員である取締役)候補者]

氏名	もりやま 森山	かずひろ 和宏
生年月日	1968年	3月19日
略歴	1990年	4月 青森銀行入行
	2014年	4月 同 観光通支店長
	2016年	4月 同 リスク統括部法務コンプライアンス室長兼 リスク統括部副部長
	2017年	6月 同 市場国際部長
	2023年	6月 同 理事市場国際部長
	2024年	6月 同 取締役監査等委員
	2025年	1月 青森みちのく銀行取締役監査等委員(現職)
	2026年	6月 プロクレアホールディングス取締役監査等委員 就任予定

以上

○株式会社青森みちのく銀行 (2026年6月19日付予定)

(1) 代表取締役の異動

取締役会長	藤 澤	貴 之	(現 取締役会長(代表取締役))
取締役専務執行役員 (代表取締役)	白 鳥	元 生	(現 取締役専務執行役員)
取締役専務執行役員 (代表取締役)	須 藤	慎 治	(現 取締役専務執行役員)

(2) その他の役員の異動

① 昇任予定取締役 (監査等委員である取締役を除く)

取締役専務執行役員	松 橋	義 昭	(現 取締役常務執行役員八戸地区営業本部長)
取締役専務執行役員	木 立	晋	(現 取締役常務執行役員)

② 新任取締役 (監査等委員である取締役を除く) 候補者

取締役常務執行役員	長 内	琢 己	(現 常務執行役員青森地区営業本部長)
取締役常務執行役員	古 里	卓 也	(現 執行役員函館地区営業本部長兼函館営業本部長)

③ 新任取締役 (監査等委員である取締役) 候補者

取締役監査等委員	前 田	健 栄	(現 執行役員システム部長)
----------	-----	-----	----------------

④ 退任予定取締役 (監査等委員である取締役を除く)

取締役専務執行役員 営業本部長	森	庸	関連会社役員就任予定
取締役常務執行役員	大 川	英 幸	関連会社役員就任予定

⑤ 退任予定取締役 (監査等委員である取締役)

取締役監査等委員	森 山	和 宏	株式会社プロクレアホールディングス 取締役監査等委員就任予定
----------	-----	-----	-----------------------------------

⑥ 昇任執行役員予定者

常務執行役員	一 戸	良 介	(現 執行役員総合企画部長)
--------	-----	-----	----------------

⑦ 新任執行役員予定者

執行役員	さいとう 齊 藤	なおと 直 人	(現 理事青森地区営業本部副本部長)
執行役員	わたなべ 渡 辺	たくみ 巧	(現 理事八戸支店長兼三日町支店長)
執行役員	いしむら 石 村	あきひろ 彰 浩	(現 理事八戸中央支店長)
執行役員	もり 森	いっこう 一 弘	(現 理事弘前営業部長兼上土手町支店長)
執行役員	うえむら 上 村	こうじ 晃 士	(現 理事親方町支店長兼土手町支店長)

⑧ 退任予定執行役員

常務執行役員営業副本部長	はらた 原 田	まなぶ 学	
執行役員監査部長	こむら 古 村	こういち 晃 一	関連会社役員就任予定

(3) 2026年6月19日以降の役員体制 (予定)

取締役会長	藤澤 貴之	(現 取締役会長 (代表取締役))	
取締役頭取 (代表取締役)	石川 啓太郎	(現 取締役頭取 (代表取締役))	
取締役専務執行役員 (代表取締役)	白鳥 元生	(現 取締役専務執行役員)	
取締役専務執行役員 (代表取締役)	須藤 慎治	(現 取締役専務執行役員)	
取締役専務執行役員	松橋 義昭	(現 取締役常務執行役員八戸地区営業本部長)	(昇任)
取締役専務執行役員	木立 晋	(現 取締役常務執行役員)	(昇任)
取締役常務執行役員	長内 琢己	(現 常務執行役員青森地区営業本部長)	(新任)
取締役常務執行役員	古里 卓也	(現 執行役員函館地区営業本部長兼函館営業部長)	(新任)
取締役監査等委員	前田 健栄	(現 執行役員システム部長)	(新任)
取締役(社外)監査等委員	鶴海 誠一	(現 取締役(社外)監査等委員)	
取締役(社外)監査等委員	内田 大輔	(現 取締役(社外)監査等委員)	
常務執行役員	田村 礼吉	(現 常務執行役員)	
常務執行役員	木村 一	(現 常務執行役員弘前地区営業本部長)	
常務執行役員	一戸 良介	(現 執行役員総合企画部長)	(昇任)
執行役員	鳴海 匠悦	(現 執行役員弘前地区営業本部副本部長)	
執行役員	柴田 紀志	(現 執行役員八戸地区営業本部副本部長)	
執行役員	中谷 有一	(現 執行役員本店営業部長)	
執行役員	山本 卓也	(現 執行役員営業統括部長)	
執行役員	中澤 章	(現 執行役員事務統括部長)	
執行役員	中川原 有祐	(現 執行役員青森中央営業部長兼国道支店長)	
執行役員	高橋 秀成	(現 執行役員審査部長)	
執行役員	相場 大史	(現 執行役員市場国際部長)	
執行役員	斉藤 直人	(現 理事青森地区営業本部副本部長)	(新任)
執行役員	渡辺 巧	(現 理事八戸支店長兼三日町支店長)	(新任)
執行役員	石村 彰浩	(現 理事八戸中央支店長)	(新任)
執行役員	森 一弘	(現 理事弘前営業部長兼上土手町支店長)	(新任)
執行役員	上村 晃士	(現 理事親方町支店長兼土手町支店長)	(新任)

## (4) 異動役員の略歴

## [代表取締役]

氏名	藤 澤	貴 之
生年月日	1966年 8月 26日	
略歴	1990年 4月 みちのく銀行入行	
	2007年 4月 同 経営企画部長	
	2010年 4月 同 古川支店長	
	2012年 4月 同 人事部長	
	2015年 4月 同 執行役員営業本部長兼営業戦略部長	
	2016年 6月 同 常務執行役員営業本部長兼営業戦略部長	
	2017年 4月 同 専務執行役員営業本部長	
	2018年 6月 同 代表取締役頭取	
	2022年 4月 プロクレアホールディングス取締役副社長 (代表取締役) (現職)	
	2025年 1月 青森みちのく銀行取締役会長 (代表取締役) (現職)	
	2026年 6月 同 取締役会長就任予定	

※所有する当社株式の数1, 550株 (2026年3月31日時点)

氏名	白 鳥	元 生
生年月日	1967年 1月 1日	
略歴	1989年 4月 青森銀行入行	
	2010年 4月 同 大湊支店長	
	2012年 10月 同 仙台支店長	
	2015年 6月 同 法人営業部長	
	2017年 7月 同 弘前支店長	
	2019年 6月 同 執行役員本店営業部長	
	2022年 4月 同 常務執行役員	
	2022年 4月 プロクレアホールディングス取締役 (現職)	
	2024年 6月 青森銀行専務執行役員	
	2025年 1月 青森みちのく銀行取締役専務執行役員 (現職)	
	2026年 6月 同 取締役専務執行役員 (代表取締役) 就任予定	

氏名	須藤 慎治
生年月日	1969年 7月 30日
略歴	1992年 4月 みちのく銀行入行
	2008年 3月 同 営業統括部長
	2008年 4月 同 営業開発部長
	2012年 4月 同 古川支店長
	2015年 4月 同 経営企画部長
	2017年 4月 同 執行役員経営企画部長
	2018年 4月 同 常務執行役員
	2019年 4月 同 専務執行役員
	2022年 4月 プロクレアホールディングス取締役（現職）
	2022年 6月 みちのく銀行取締役専務執行役員
	2023年 6月 同 代表取締役専務執行役員
	2025年 1月 青森みちのく銀行取締役専務執行役員（現職）
	2026年 6月 同 取締役専務執行役員（代表取締役） 就任予定

[昇任取締役（監査等委員である取締役を除く）候補者]

氏名	松橋 義昭
生年月日	1966年 11月 16日
略歴	1989年 4月 青森銀行入行
	2013年 4月 同 問屋町支店長
	2015年 6月 同 五所川原支店長
	2018年 6月 同 審査部長
	2019年 6月 同 執行役員審査部長
	2023年 6月 同 常務執行役員八戸地区営業本部長
	2025年 1月 青森みちのく銀行 取締役常務執行役員八戸地区営業本部長（現職）
	2026年 6月 同 取締役専務執行役員 就任予定

氏名	木立	晋
生年月日	1967年	1月 2日
略歴	1989年	4月 青森銀行入行
	2012年	6月 同 松森町支店長
	2015年	4月 同 十和田支店長
	2017年	6月 同 総合企画部長
	2019年	6月 同 執行役員総合企画部長
	2022年	4月 プロクレアホールディングス経営企画部長
	2023年	6月 青森銀行 常務執行役員
	2025年	1月 青森みちのく銀行常務執行役員
	2025年	6月 同 取締役常務執行役員（現職）
	2025年	6月 プロクレアホールディングス取締役（現職）
	2026年	6月 青森みちのく銀行取締役専務執行役員就任予定

[新任取締役（監査等委員である取締役を除く）候補者]

氏名	長内	琢己
生年月日	1967年	5月 27日
略歴	1990年	4月 青森銀行入行
	2011年	7月 同 八重田支店長
	2013年	4月 同 東京事務所長
	2015年	6月 同 仙台支店長
	2018年	4月 同 三沢支店長
	2020年	6月 同 地域振興部長
	2021年	2月 同 ビジネスパートナー部長
	2022年	4月 同 執行役員本店営業部長
	2025年	1月 青森みちのく銀行執行役員本店営業部長
	2025年	6月 同 常務執行役員青森地区営業本部長（現職）
	2026年	6月 同 取締役常務執行役員就任予定

氏名	ふるさと	たくや
氏名	古里	卓也
生年月日	1969年	4月7日
略歴	1992年	4月 みちのく銀行入行
	2016年	4月 同 小中野支店長
	2018年	4月 同 審査部長
	2020年	4月 同 執行役員審査部長
	2021年	4月 同 執行役員本店営業部長
	2023年	2月 同 執行役員青森中央営業部長兼国道支店長
	2023年	4月 同 執行役員函館営業部長
	2023年	6月 同 執行役員北海道地区本部長兼函館営業部長
	2025年	1月 青森みちのく銀行執行役員 函館地区営業本部長兼函館営業部長（現職）
	2026年	6月 同 取締役常務執行役員就任予定
	2026年	6月 プロクレアホールディングス取締役就任予定

## [新任取締役（監査等委員である取締役）候補者]

氏名	まえだ	けんえい
氏名	前田	健栄
生年月日	1967年	3月17日
略歴	1989年	4月 青森銀行入行
	2013年	10月 同 八戸駅前支店長
	2015年	6月 同 問屋町支店長
	2017年	6月 同 十和田支店長
	2020年	4月 同 事務統括部長
	2022年	4月 同 執行役員システム部長
	2022年	4月 プロクレアホールディングス システム事務統括部長
	2025年	1月 青森みちのく銀行執行役員システム部長（現職）
	2026年	6月 同 取締役監査等委員就任予定

## [昇任執行役員予定者]

氏名	いちのへ	りょうすけ
	戸	良介
生年月日	1968年	4月24日
略歴	1991年	4月 青森銀行入行
	2013年	4月 同 総合企画部広報室長兼副部長
	2014年	10月 同 沖舘支店長
	2016年	10月 同 津軽和徳支店長
	2019年	6月 同 東京支店長
	2020年	12月 同 リスク統括部部長
	2022年	4月 同 リスク統括部長
	2022年	4月 プロクレアホールディングス リスク統括部長
	2023年	6月 青森銀行執行役員総合企画部長
	2023年	6月 プロクレアホールディングス経営企画部部長
	2025年	1月 青森みちのく銀行執行役員総合企画部長 (現職)
	2025年	6月 プロクレアホールディングス経営企画部長 (現職)
	2026年	6月 青森みちのく銀行常務執行役員就任予定

## [新任執行役員予定者]

氏名	きいとう	なおと
	藤	直人
生年月日	1970年	3月1日
略歴	1993年	4月 みちのく銀行入行
	2018年	4月 同 地域創生部長
	2019年	4月 同 古川支店長
	2021年	11月 同 青森支店副支店長
	2022年	1月 同 城東支店長
	2023年	4月 同 青森中央営業部長
	2025年	1月 青森みちのく銀行理事青森中央営業部長
	2025年	6月 同 理事青森地区営業本部副本部長 (現職)
	2026年	6月 同 執行役員就任予定

氏名	わたなべ 渡 辺	たくみ 巧
生年月日	1970年	6月23日
略歴	1994年	4月 青森銀行入行
	2015年	4月 同 浜館支店長
	2017年	4月 同 審査部副部長
	2018年	6月 同 企業サポート部副部長
	2020年	4月 同 仙台支店長
	2023年	6月 同 営業統括部長
	2025年	1月 青森みちのく銀行営業統括部部長
	2025年	6月 同 理事八戸支店長兼三日町支店長 (現職)
	2026年	6月 同 執行役員就任予定

氏名	いしむら 石 村	あきひろ 彰 浩
生年月日	1971年	5月26日
略歴	1994年	4月 みちのく銀行入行
	2017年	4月 同 板柳支店長
	2019年	4月 同 盛岡支店長
	2022年	4月 同 十和田支店長
	2023年	1月 同 十和田中央支店長
	2025年	1月 青森みちのく銀行十和田中央支店長
	2025年	6月 同 理事八戸中央支店長 (現職)
	2026年	6月 同 執行役員就任予定

氏名	もり 森	いっこう 一 弘
生年月日	1970年	4月29日
略歴	1995年	4月 みちのく銀行入行
	2018年	7月 同 審査部副部長
	2022年	4月 同 審査部長
	2025年	1月 青森みちのく銀行審査部部長
	2025年	6月 同 理事弘前営業部長兼上土手町支店長 (現職)
	2026年	6月 同 執行役員就任予定

氏名	上 <sup>うえ</sup> 村 <sup>むら</sup>	晃 <sup>こう</sup> 士 <sup>じ</sup>
生年月日	1972年	5月30日
略歴	1995年	4月 青森銀行入行
	2017年	4月 同 浜館支店長
	2019年	4月 同 東京事務所長
	2022年	4月 同 事務統括部長
	2025年	1月 青森みちのく銀行事務統括部部長
	2025年	6月 同 理事親方町支店長兼土手町支店長（現職）
	2026年	6月 同 執行役員就任予定

以上

2025年度  
決算説明資料

株式会社 プロクレアホールディングス

## 目 次

I. 2025年度決算の概要	1
II. 2025年度決算の計数	
1 損益状況	7
2 業務純益	9
3 ROE	9
4 利鞘	9
5 有価証券関係損益	10
6 預金、貸出金等の残高	10
7 自己資本比率（国内基準）	12
8 有価証券の評価損益	
(1) 有価証券の評価基準	13
(2) 評価損益	13
9 退職給付関連	
(1) 退職給付債務残高	14
(2) 退職給付費用	14
III. 貸出金等の状況	
1 金融再生法開示債権の状況	15
2 貸倒引当金の状況（残高）	15
3 金融再生法開示債権の保全状況	15
4 自己査定と金融再生法開示債権の関係	16
5 業種別貸出状況等	
(1) 業種別貸出金残高	17
(2) 業種別金融再生法開示債権	17
IV. ご参考	
青森みちのく銀行の財務諸表	18

## 【計数の表示方法について】

2025年1月1日付で、当社の完全子会社である青森銀行及びみちのく銀行は、青森銀行を存続会社、みちのく銀行を消滅会社として合併を行い、商号を青森みちのく銀行に変更しております。

本決算説明資料における青森みちのく銀行の計数につきましては、各項目の適正な期間比較を行う観点から、過年度分について下記のルールに則り算出した計数を記載しております。

- 2024年度の計数

2024年4月～12月の青森銀行及びみちのく銀行の計数と2025年1月以降の青森みちのく銀行の計数を単純合算

- 2023年度、2024年3月末（自己資本比率を除く）の計数

青森銀行及びみちのく銀行の計数を単純合算

- 2024年3月末（自己資本比率）の計数

青森銀行及びみちのく銀行のそれぞれの計数

I. 2025年度決算の概要

1 損益状況

(1) プロクレアホールディングス〔連結〕

- 連結粗利益は、貸出金利息や有価証券利息配当金の増加により資金利益が増加し、前年度比65億円増益の446億円となりました。
- 経常利益は、与信費用は増加したものの、前年度に計上した子銀行の合併に伴う営業経費の減少や連結粗利益の増益により前年度比41億円増益の65億円となりました。
- 親会社株主に帰属する当期純利益は、前年度に特別利益に計上した退職給付制度改定益の剥落により特別損益は減少したものの、経常利益の増益により、前年度比25億円増益の37億円となりました。

(単位：百万円)

	2025年度			2024年度
		前年度比	同比率	
経常収益	95,278	10,604	12.52%	84,674
連結粗利益	44,667	6,573	17.25%	38,094
資金利益	49,407	5,871	13.48%	43,536
役務取引等利益	5,609	△ 37	△ 0.65%	5,646
その他業務利益	△ 10,349	739	6.66%	△ 11,088
営業経費	41,618	△ 3,429	△ 7.61%	45,047
貸倒償却引当等費用	4,035	2,481	159.65%	1,554
貸出金償却	3	△ 1	△ 22.12%	4
一般貸倒引当金繰入額	872	1,920	183.27%	△ 1,048
個別貸倒引当金繰入額	2,877	487	20.36%	2,390
その他	282	75	35.97%	207
株式等関係損益	5,263	△ 2,834	△ 34.99%	8,097
その他	2,279	△ 562	△ 19.75%	2,841
<b>経常利益</b>	<b>6,557</b>	<b>4,125</b>	<b>169.62%</b>	<b>2,432</b>
特別損益	△ 749	△ 1,050	△ 348.60%	301
うち固定資産処分損益	△ 266	303	53.13%	△ 569
うち減損損失	482	184	61.87%	298
うち退職給付制度改定益	—	△ 1,169	△ 100.00%	1,169
税金等調整前当期純利益	5,807	3,074	112.44%	2,733
法人税、住民税及び事業税	948	△ 156	△ 14.10%	1,104
法人税等調整額	1,075	674	167.61%	401
法人税等合計	2,024	518	34.38%	1,506
当期純利益	3,783	2,556	208.24%	1,227
<b>親会社株主に帰属する当期純利益</b>	<b>3,783</b>	<b>2,556</b>	<b>208.24%</b>	<b>1,227</b>

※ 連結粗利益＝(資金運用収益－資金調達費用)＋(役務取引等収益－役務取引等費用)  
 ＋(その他業務収益－その他業務費用)

(2) 青森みちのく銀行〔単体〕

○コア業務純益は、貸出金利息の増加等による資金利益の増加や前年度に計上した合併関連の経費の減少により、前年度比90億円増益の142億円となりました。

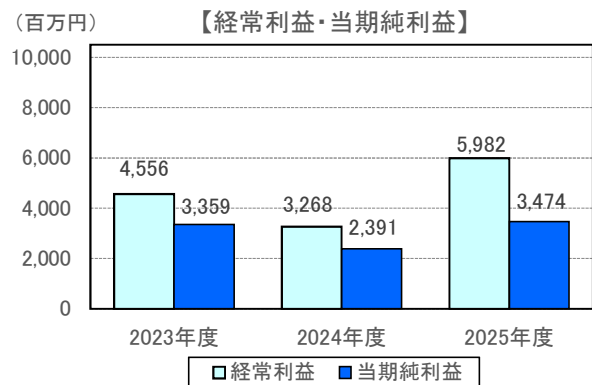
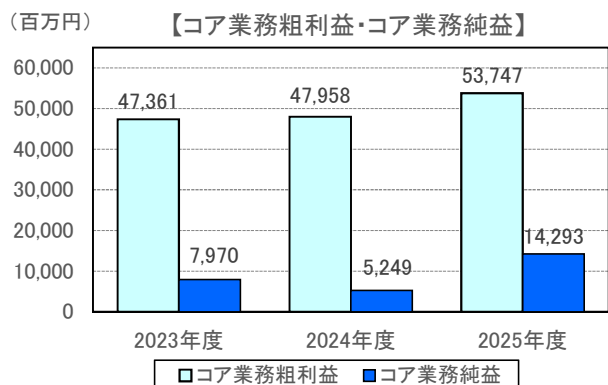
○経常利益は、株式等損益の減少等により臨時損益は減少しましたが、コア業務純益の増益により前年度比27億円増益の59億円となりました。

○当期純利益は、経常利益の増益により前年度比10億円増益の34億円となりました。

(単位：百万円)

	2025年度		同比率	2024年度
		前年度比		
経常収益	80,839	9,281	12.96%	71,558
業務粗利益	42,977	5,985	16.17%	36,992
(除く国債等債券損益)(コア業務粗利益)	53,747	5,789	12.07%	47,958
資金利益	50,023	5,857	13.26%	44,166
役務取引等利益	3,721	△16	△0.42%	3,737
その他業務利益	△10,767	144	1.31%	△10,911
(うち国債等債券損益) A	△10,770	196	1.78%	△10,966
経費(除く臨時処理分)	39,454	△3,255	△7.62%	42,709
人件費	19,395	449	2.36%	18,946
物件費	17,727	△2,540	△12.53%	20,267
税金	2,331	△1,163	△33.28%	3,494
実質業務純益	3,522	9,238	161.61%	△5,716
コア業務純益	14,293	9,044	172.29%	5,249
除く投資信託解約損益	10,871	5,800	114.37%	5,071
一般貸倒引当金繰入額 ①	927	1,937	191.78%	△1,010
業務純益	2,595	7,301	155.14%	△4,706
臨時損益	3,391	△4,585	△57.48%	7,976
不良債権処理額 ②	2,959	612	26.07%	2,347
償却債権取立益 ③	2	△38	△95.00%	40
(与信費用 ①+②-③)	3,884	2,588	199.69%	1,296
株式等損益 B	5,580	△3,324	△37.33%	8,904
(有価証券関係損益 A+B)	△5,190	△3,129	△151.81%	△2,061
経常利益	5,982	2,714	83.04%	3,268
特別損益	△860	△1,438	△248.78%	578
うち固定資産処分損益	△244	142	36.78%	△386
うち減損損失	616	412	201.96%	204
うち退職給付制度改定益	—	△1,169	△100.00%	1,169
税引前当期純利益	5,121	1,275	33.15%	3,846
法人税等合計	1,647	192	13.19%	1,455
当期純利益	3,474	1,083	45.29%	2,391

(注) 実質業務純益＝業務粗利益－経費  
 コア業務純益＝業務純益＋一般貸倒引当金繰入額－国債等債券損益



2 主要勘定の状況

(1) 預金・預かり資産の状況

○譲渡性預金を含む総預金は、個人預金が堅調に推移していることに加え、法人預金、公金預金のいずれも増加したことから、期末残高で前年度末比441億円の増加、また平残ベースにおいても前年度比161億円の増加となりました。

○預かり資産の期末残高は、投資信託や公共債、保険がいずれも増加したことから、前年度末比324億円増加の5,574億円となりました。

青森みちのく銀行〔単体〕

(単位：億円)

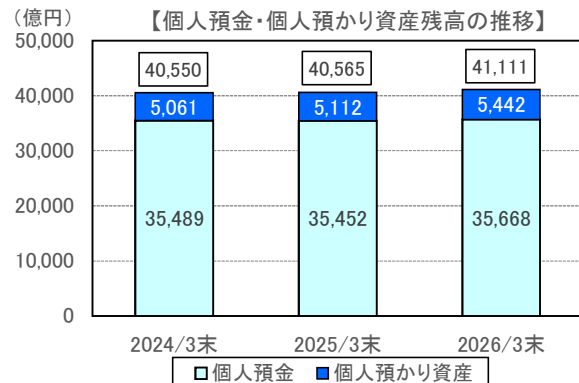
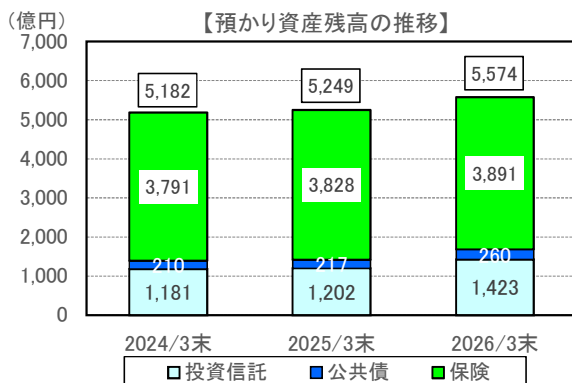
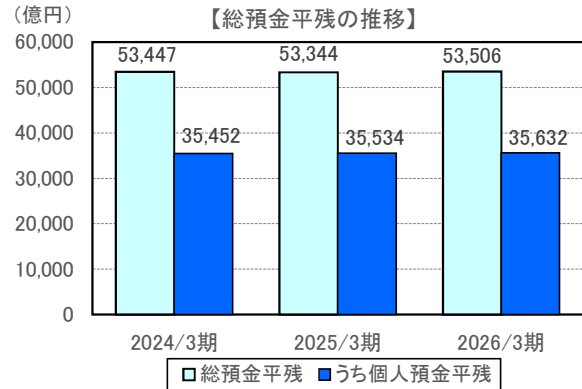
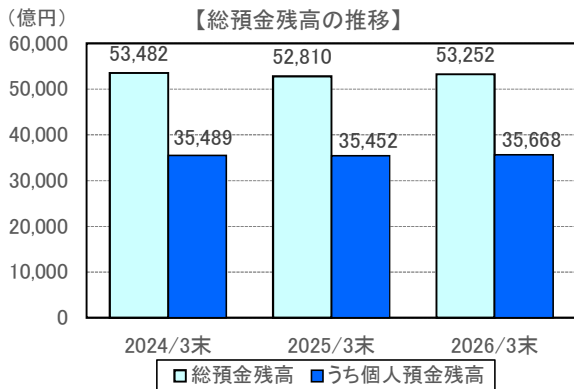
	2026年3月末			2025年3月末
		2025年3月末比	同比率	
総預金残高	53,252	441	0.83%	52,810
うち個人預金	35,668	216	0.60%	35,452
総預金平残	53,506	161	0.30%	53,344
うち個人預金	35,632	97	0.27%	35,534
預かり資産残高	5,574	324	6.17%	5,249
投資信託	1,423	220	18.30%	1,202
公共債	260	42	19.35%	217
保険	3,891	62	1.61%	3,828

(注) 2025年3月期の総預金平残の内訳について、2026年3月期と同一の基準にて再集計しております。

(参考) 個人預金・個人預かり資産残高の状況

(単位：億円)

	2026年3月末			2025年3月末
		2025年3月末比	同比率	
個人預金	35,668	216	0.60%	35,452
個人預かり資産	5,442	330	6.45%	5,112
投資信託	1,383	217	18.62%	1,165
公共債	183	52	40.00%	130
保険	3,876	60	1.57%	3,815
合計	41,111	546	1.34%	40,565



(2) 貸出金の状況

○貸出金は、個人ローン及び公共貸出の減少により、期末残高で前年度末比121億円減少し、3兆5,376億円となりました。また、平残ベースにおいても前年度比1,063億円の減少となりました。

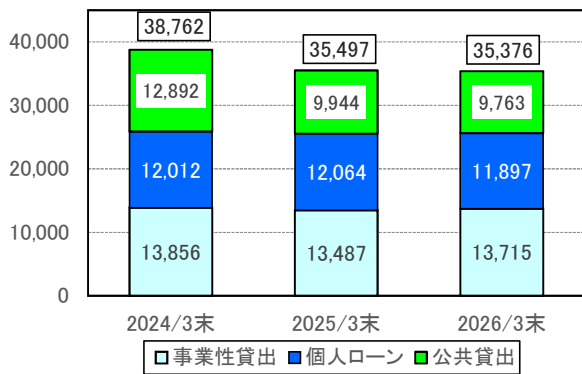
青森みちのく銀行〔単体〕

(単位：億円)

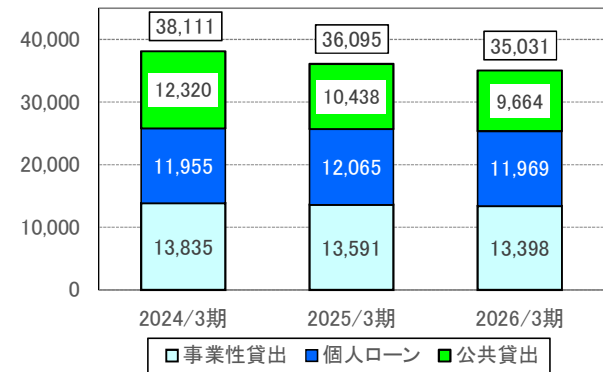
	2026年3月末			2025年3月末
		2025年3月末比	同比率	
貸出金残高	35,376	△ 121	△ 0.34%	35,497
事業性貸出	13,715	227	1.68%	13,487
個人ローン	11,897	△ 167	△ 1.38%	12,064
うち住宅ローン	10,703	△ 132	△ 1.21%	10,836
公共貸出	9,763	△ 181	△ 1.82%	9,944
貸出金平残	35,031	△ 1,063	△ 2.94%	36,095
事業性貸出	13,398	△ 193	△ 1.42%	13,591
個人ローン	11,969	△ 96	△ 0.79%	12,065
公共貸出	9,664	△ 773	△ 7.40%	10,438

(注) 2025年3月期の貸出金平残の内訳について、2026年3月期と同一の基準にて再集計しております。

【貸出金残高の推移】



【貸出金平残の推移】

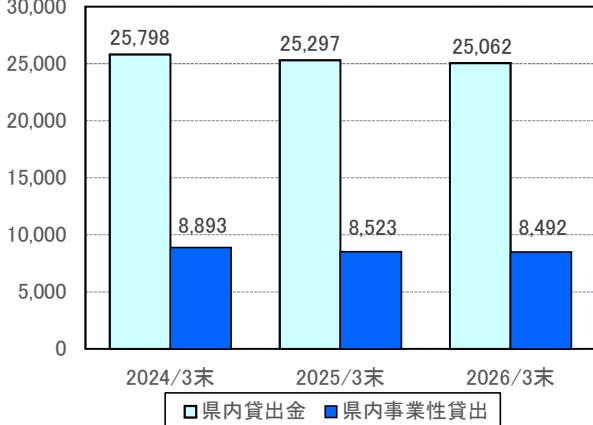


(参考) 青森県内向け貸出、中小企業等貸出の状況

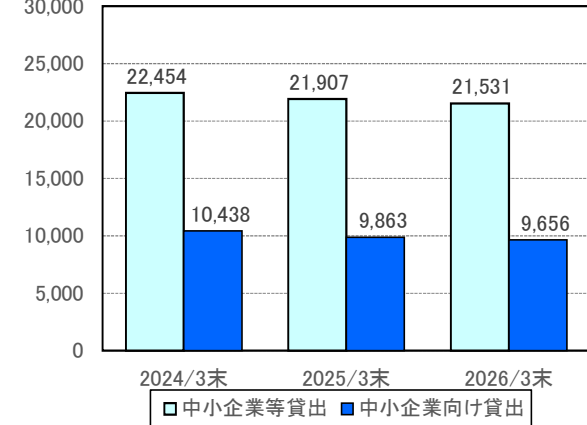
(単位：億円)

	2026年3月末			2025年3月末
		2025年3月末比	同比率	
青森県内向け貸出金残高	25,062	△ 234	△ 0.92%	25,297
うち事業性貸出	8,492	△ 30	△ 0.35%	8,523
中小企業等貸出金残高	21,531	△ 376	△ 1.71%	21,907
うち中小企業向け貸出	9,656	△ 207	△ 2.09%	9,863

【県内貸出金の推移】



【中小企業等貸出金の推移】



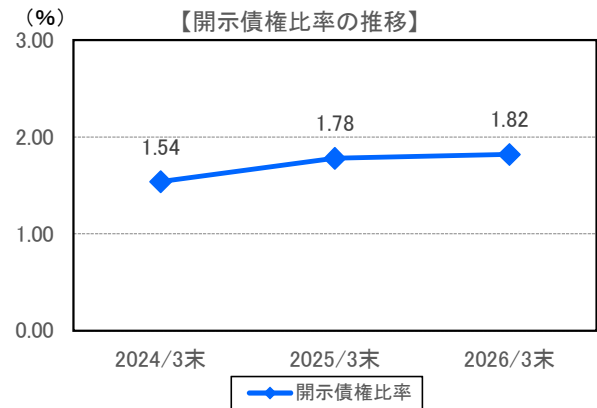
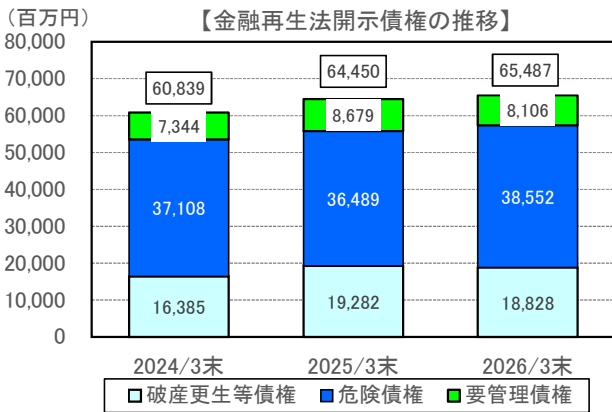
### 3 不良債権の状況〔単体〕

○当年度末の金融再生法開示債権は、破産更生債権及びこれらに準ずる債権及び要管理債権が減少する一方、危険債権が増加したことにより、前年度末比10億円増加の654億円となりました。  
 また、総与信額に占める開示債権額の比率については、前年度末比0.04ポイント上昇し1.82%となりました。

#### 青森みちのく銀行〔単体〕

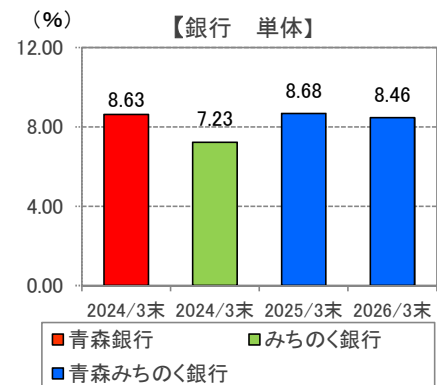
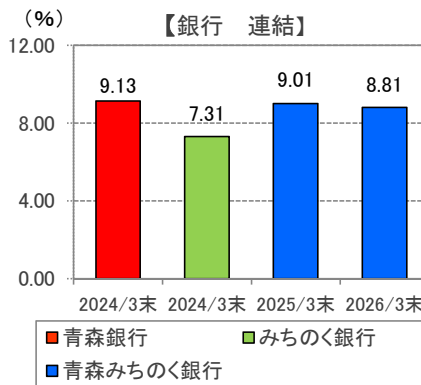
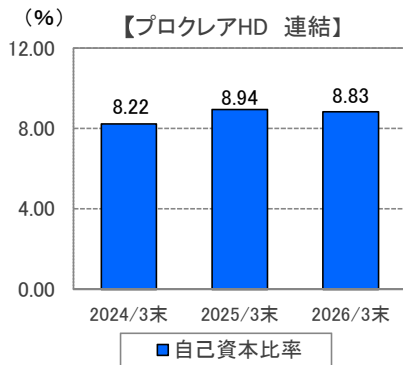
(単位：百万円)

	2026年3月末		2025年3月末
		2025年3月末比	
破産更生債権及びこれらに準ずる債権	18,828	△ 454	19,282
危険債権	38,552	2,063	36,489
要管理債権	8,106	△ 573	8,679
開示債権合計	65,487	1,037	64,450
対象債権合計	3,594,869	△ 21,034	3,615,903
対象債権に占める開示債権の比率	1.82%	0.04%	1.78%



### 4 自己資本比率（国内基準）の状況

○プロクレアホールディングスの連結自己資本比率は、自己資本の額は増加したものの、リスクアセットも増加し、前年度末比0.11ポイント低下の8.83%となりました。  
 ○青森みちのく銀行の連結自己資本比率は、前年度末比0.20ポイント低下の8.81%となりました。



5 2026年度業績予想

○プロクレアホールディングス連結の2026年度の業績予想は、貸出金利息などの資金利益の増加に加え、有価証券関係損益の増加により、経常利益は113億円、親会社株主に帰属する当期純利益は70億円と前年度比増益を見込んでおります。

(1) プロクレアホールディングス〔連結〕

(単位：百万円)

		2026年度			2025年度
		予想	前年度比	同比率	実績
中間期	経常利益	5,200	628	13.73%	4,572
	親会社株主に帰属する中間純利益	2,900	△ 334	△ 10.32%	3,234
通期	経常利益	11,300	4,743	72.33%	6,557
	親会社株主に帰属する当期純利益	7,000	3,217	85.03%	3,783

(2) 青森みちのく銀行〔単体〕

(単位：百万円)

		2026年度			2025年度
		予想	前年度比	同比率	実績
中間期	コア業務純益	7,300	2,129	41.17%	5,171
	経常利益	5,800	1,355	30.48%	4,445
	中間純利益	3,500	292	9.10%	3,208
通期	コア業務純益	14,700	407	2.84%	14,293
	経常利益	11,500	5,518	92.24%	5,982
	当期純利益	7,300	3,826	110.13%	3,474

II. 2025年度決算の計数

1 損益状況

(1) プロクレアホールディングス〔連結〕

(単位：百万円)

	2025年度	前年度比	2024年度
	経常収益	95,278	10,604
連結粗利益	44,667	6,573	38,094
資金利益	49,407	5,871	43,536
役務取引等利益	5,609	△ 37	5,646
その他業務利益	△ 10,349	739	△ 11,088
営業経費	41,618	△ 3,429	45,047
貸倒償却引当等費用	4,035	2,481	1,554
貸出金償却	3	△ 1	4
一般貸倒引当金繰入額	872	1,920	△ 1,048
個別貸倒引当金繰入額	2,877	487	2,390
その他	282	75	207
株式等関係損益	5,263	△ 2,834	8,097
その他	2,279	△ 562	2,841
<b>経常利益</b>	<b>6,557</b>	<b>4,125</b>	<b>2,432</b>
特別損益	△ 749	△ 1,050	301
うち固定資産処分損益	△ 266	303	△ 569
うち減損損失	482	184	298
うち退職給付制度改定益	—	△ 1,169	1,169
税金等調整前当期純利益	5,807	3,074	2,733
法人税、住民税及び事業税	948	△ 156	1,104
法人税等調整額	1,075	674	401
法人税等合計	2,024	518	1,506
当期純利益	3,783	2,556	1,227
<b>親会社株主に帰属する当期純利益</b>	<b>3,783</b>	<b>2,556</b>	<b>1,227</b>

※ 連結粗利益 = (資金運用収益 - 資金調達費用) + (役務取引等収益 - 役務取引等費用)  
+ (その他業務収益 - その他業務費用)

(2) 青森みちのく銀行〔単体〕

(単位：百万円)

	2025年度		2024年度
		前年度比	
経常収益	80,839	9,281	71,558
業務粗利益	42,977	5,985	36,992
(除く国債等債券損益)(コア業務粗利益)	53,747	5,789	47,958
国内業務部門	42,716	5,828	36,888
(除く国債等債券損益)	53,486	5,632	47,854
資金利益	49,820	5,679	44,141
役務取引等利益	3,696	△ 13	3,709
その他業務利益	△ 10,800	161	△ 10,961
(うち国債等債券損益)	△ 10,770	196	△ 10,966
国際業務部門	261	157	104
(除く国債等債券損益)	261	157	104
資金利益	202	177	25
役務取引等利益	25	△ 2	27
その他業務利益	32	△ 18	50
(うち国債等債券損益)	—	—	—
経費(除く臨時処理分)	39,454	△ 3,255	42,709
人件費	19,395	449	18,946
物件費	17,727	△ 2,540	20,267
税金	2,331	△ 1,163	3,494
実質業務純益	3,522	9,238	△ 5,716
コア業務純益	14,293	9,044	5,249
除く投資信託解約損益	10,871	5,800	5,071
一般貸倒引当金繰入額 ①	927	1,937	△ 1,010
業務純益	2,595	7,301	△ 4,706
うち国債等債券損益 A	△ 10,770	196	△ 10,966
臨時損益	3,391	△ 4,585	7,976
不良債権処理額 ②	2,959	612	2,347
貸出金償却	0	△ 3	3
個別貸倒引当金繰入額	2,692	503	2,189
その他	266	112	154
償却債権取立益 ③	2	△ 38	40
(与信費用 ①+②-③)	3,884	2,588	1,296
株式等損益 B	5,580	△ 3,324	8,904
株式等売却益	5,824	△ 3,488	9,312
株式等売却損	239	△ 159	398
株式等償却	4	△ 5	9
(有価証券関係損益 A+B)	△ 5,190	△ 3,129	△ 2,061
その他臨時損益	767	△ 611	1,378
経常利益	5,982	2,714	3,268
特別損益	△ 860	△ 1,438	578
うち固定資産処分損益	△ 244	142	△ 386
うち減損損失	616	412	204
うち退職給付制度改定益	—	△ 1,169	1,169
税引前当期純利益	5,121	1,275	3,846
法人税、住民税及び事業税	615	△ 252	867
法人税等調整額	1,031	444	587
法人税等合計	1,647	192	1,455
当期純利益	3,474	1,083	2,391

## 2 業務純益

青森みちのく銀行〔単体〕

(単位：百万円)

	2025年度	前年度比		2024年度
		2025年度	2024年度	
実質業務純益	3,522	9,238		△ 5,716
職員一人当たり(千円)	1,664	4,268		△ 2,604
業務純益	2,595	7,301		△ 4,706
職員一人当たり(千円)	1,226	3,370		△ 2,144

(注) 職員一人当たり計数は、期中平均人員により算出しております。

## 3 ROE

プロクレアホールディングス〔連結〕

(単位：%)

	2025年度	前年度比		2024年度
		2025年度	2024年度	
経常利益ベース	4.08	2.59		1.49
親会社株主に帰属する当期純利益ベース	2.35	1.60		0.75

(注) ROE = 利益 ÷ 純資産平残 × 100

## 4 利鞘〔単体〕

(1) 全店

青森みちのく銀行〔単体〕

(単位：%)

	2025年度	前年度比		2024年度
		2025年度	2024年度	
資金運用利回 (A)	1.05	0.24		0.81
貸出金利回 (B)	1.23	0.22		1.01
有価証券利回	1.03	0.35		0.68
資金調達原価 (C)	0.87	0.08		0.79
預金等利回	0.18	0.13		0.05
預金債券等原価 (D)	0.92	0.07		0.85
預貸金利鞘 (B) - (D)	0.31	0.15		0.16
総資金利鞘 (A) - (C)	0.18	0.16		0.02

(2) 国内業務部門

青森みちのく銀行〔単体〕

(単位：%)

	2025年度	前年度比		2024年度
		2025年度	2024年度	
資金運用利回 (A)	1.03	0.24		0.79
貸出金利回 (B)	1.23	0.22		1.01
有価証券利回	1.03	0.36		0.67
資金調達原価 (C)	0.86	0.08		0.78
預金等利回	0.18	0.13		0.05
預金債券等原価 (D)	0.91	0.07		0.84
預貸金利鞘 (B) - (D)	0.31	0.14		0.17
総資金利鞘 (A) - (C)	0.17	0.16		0.01

5 有価証券関係損益

青森みちのく銀行〔単体〕

(単位：百万円)

	2025年度		2024年度
		前年度比	
国債等債券損益 ①	△ 10,770	196	△ 10,966
売却益	1,354	1,008	346
償還益	21	21	—
売却損	11,688	1,900	9,788
償還損	458	△ 1,047	1,505
償却	—	△ 17	17
株式等損益 ②	5,580	△ 3,324	8,904
売却益	5,824	△ 3,488	9,312
売却損	239	△ 159	398
償却	4	△ 5	9
有価証券関係損益 ①+②	△ 5,190	△ 3,129	△ 2,061

6 預金、貸出金等の残高

(1) 預金

青森みちのく銀行〔単体〕

(単位：百万円)

	2026年3月末		2025年3月末
		2025年3月末比	
総預金(譲渡性預金含む)未残	5,325,272	44,196	5,281,076
うち個人預金	3,566,899	21,608	3,545,291
うち青森県内	4,971,959	54,408	4,917,551
総預金(譲渡性預金含む)平残	5,350,655	16,179	5,334,476
うち個人預金	3,563,207	9,737	3,553,470
うち青森県内	4,980,590	33,006	4,947,584

(注) 2025年3月期の総預金平残の内訳について、2026年3月期と同一の基準にて再集計しております。

(2) 預かり資産

青森みちのく銀行〔単体〕

(単位：百万円)

	2026年3月末		2025年3月末
		2025年3月末比	
預かり資産残高	557,467	32,483	524,984
投資信託	142,328	22,030	120,298
公共債	26,018	4,231	21,787
保険	389,121	6,222	382,899

(3) 貸出金

青森みちのく銀行〔単体〕

(単位：百万円)

	2026年3月末	2025年3月末	
		2025年3月末比	2025年3月末
貸出金末残	3,537,644	△ 12,103	3,549,747
事業性貸出	1,371,586	22,797	1,348,789
うち青森県内	849,297	△ 3,091	852,388
個人ローン	1,189,734	△ 16,735	1,206,469
公共貸出	976,323	△ 18,165	994,488
うち青森県内	2,506,234	△ 23,480	2,529,714
貸出金平残	3,503,192	△ 106,364	3,609,556
事業性貸出	1,339,821	△ 19,361	1,359,182
うち青森県内	844,350	△ 16,405	860,755
個人ローン	1,196,960	△ 9,613	1,206,573
公共貸出	966,411	△ 77,391	1,043,802
うち青森県内	2,492,452	△ 32,490	2,524,942
個人ローン残高	1,189,734	△ 16,735	1,206,469
住宅ローン残高	1,070,372	△ 13,232	1,083,604
その他ローン残高	119,362	△ 3,503	122,865
中小企業等貸出金残高	2,153,119	△ 37,640	2,190,759
うち中小企業向け残高	965,638	△ 20,757	986,395
中小企業等融資比率	60.86%	△ 0.85%	61.71%

(注) 2025年3月期の貸出金平残の内訳について、2026年3月期と同一の基準にて再集計しております。

7 自己資本比率（国内基準）

信用リスク・アセットの算出については標準的手法を採用しております。

また、オペレーショナル・リスク相当額の算出については標準的計測手法を採用しております。

(1) プロクレアホールディングス〔連結〕

(単位：百万円)

	2026年3月末	2025年3月末比	2025年3月末
	①自己資本比率 ④÷⑤	8.83%	△0.11%
②コア資本に係る基礎項目	179,414	4,418	174,996
普通株式に係る株主資本	173,120	2,274	170,846
退職給付に係る調整累計額	1,877	1,271	606
一般貸倒引当金	4,416	873	3,543
③コア資本に係る調整項目(△)	14,566	622	13,944
④自己資本の額 ②－③	164,847	3,796	161,051
⑤リスクアセット	1,866,525	65,986	1,800,539

(2) 青森みちのく銀行〔連結〕

(単位：百万円)

	2026年3月末	2025年3月末比	2025年3月末
	①自己資本比率 ④÷⑤	8.81%	△0.20%
②コア資本に係る基礎項目	179,289	2,711	176,578
普通株式に係る株主資本	173,022	546	172,476
退職給付に係る調整累計額	1,849	1,291	558
一般貸倒引当金	4,416	872	3,544
③コア資本に係る調整項目(△)	14,565	622	13,943
④自己資本の額 ②－③	164,723	2,089	162,634
⑤リスクアセット	1,869,502	65,161	1,804,341

(3) 青森みちのく銀行〔単体〕

(単位：百万円)

	2026年3月末	2025年3月末比	2025年3月末
	①自己資本比率 ④÷⑤	8.46%	△0.22%
②コア資本に係る基礎項目	170,050	1,034	169,016
普通株式に係る株主資本	166,048	107	165,941
一般貸倒引当金	4,002	927	3,075
③コア資本に係る調整項目(△)	12,585	△717	13,302
④自己資本の額 ②－③	157,465	1,752	155,713
⑤リスクアセット	1,860,514	68,631	1,791,883

8 有価証券の評価損益

(1) 有価証券の評価基準

売買目的有価証券	時価法（評価差額を損益処理）
満期保有目的の債券	償却原価法
その他有価証券	時価法（評価差額を全部純資産直入）
子会社・関連会社株式	原価法

(2) 評価損益

①プロクレアホールディングス〔連結〕

(単位：百万円)

	2026年3月末				2025年3月末		
	評価損益		評価益	評価損	評価損益		
		2025年3月末比				評価益	評価損
満期保有目的	△ 11,706	△ 3,855	62	11,768	△ 7,851	98	7,949
子会社・関連会社株式	—	—	—	—	—	—	—
①その他有価証券	△ 27,260	△ 1,852	5,805	33,065	△ 25,408	4,640	30,049
株式	4,583	579	4,704	121	4,004	4,230	226
債券	△ 25,542	△ 3,985	10	25,552	△ 21,557	23	21,581
その他	△ 6,300	1,555	1,090	7,391	△ 7,855	386	8,241
合計	△ 38,966	△ 5,707	5,867	44,834	△ 33,259	4,738	37,998
株式	4,583	579	4,704	121	4,004	4,230	226
債券	△ 36,006	△ 7,227	72	36,079	△ 28,779	121	28,901
その他	△ 7,542	942	1,090	8,633	△ 8,484	386	8,870
②繰延ヘッジ損益	5,020	3,208			1,812		
参考 (①+②)	△ 22,239	1,357			△ 23,596		

(注) 1. 「その他有価証券」については、時価評価しておりますので、上記の表上は連結貸借対照表価額と取得価額との差額を計上しております。

2. 2026年3月末における「その他有価証券評価差額金」は△18,582百万円であります。

3. 繰延ヘッジ損益は税効果勘案前の数値を表示しております。

②青森みちのく銀行〔単体〕

(単位：百万円)

	2026年3月末				2025年3月末		
	評価損益		評価益	評価損	評価損益		
		2025年3月末比				評価益	評価損
満期保有目的	△ 11,950	△ 3,806	62	12,012	△ 8,144	98	8,242
子会社・関連会社株式	—	—	—	—	—	—	—
①その他有価証券	△ 28,909	△ 1,735	5,948	34,857	△ 27,174	5,046	32,221
株式	4,660	249	4,782	121	4,411	4,571	159
債券	△ 25,682	△ 3,843	10	25,693	△ 21,839	23	21,863
その他	△ 7,887	1,859	1,155	9,043	△ 9,746	451	10,197
合計	△ 40,859	△ 5,541	6,010	46,870	△ 35,318	5,145	40,463
株式	4,660	249	4,782	121	4,411	4,571	159
債券	△ 36,390	△ 7,035	72	36,463	△ 29,355	121	29,476
その他	△ 9,129	1,246	1,156	10,285	△ 10,375	451	10,827
②繰延ヘッジ損益	5,093	3,208			1,885		
参考 (①+②)	△ 23,815	1,474			△ 25,289		

(注) 1. 「その他有価証券」については、時価評価しておりますので、上記の表上は貸借対照表価額と取得価額との差額を計上しております。

2. 繰延ヘッジ損益は税効果勘案前の数値を表示しております。

9 退職給付関連

(1) 退職給付債務残高〔単体〕

青森みちのく銀行

(単位：百万円)

		2026年3月末		2025年3月末
			2025年3月末比	
退職給付債務残高	(A)	△ 17,298	555	△ 17,853
(割引率)		(1.7%)	(0.0%)	(1.7%)
年金資産	(B)	28,803	1,928	26,875
未積立退職給付債務	(C)=(A)+(B)	11,505	2,484	9,021
未認識数理計算上の差異	(D)	△ 3,053	△ 1,718	△ 1,335
未認識過去勤務債務	(E)	360	△ 162	522
貸借対照表計上額純額	(F)=(C)+(D)+(E)	8,812	603	8,209
前払年金費用	(G)	8,812	603	8,209
退職給付引当金	(F)-(G)	—	—	—

(2) 退職給付費用〔単体〕

青森みちのく銀行

(単位：百万円)

	2025年度		2024年度
		前年度比	
退職給付費用	275	76	199
勤務費用	688	70	618
利息費用	310	88	222
期待運用収益	△ 561	12	△ 573
過去勤務債務の費用処理額	161	121	40
数理計算上の差異の費用処理額	△ 323	△ 215	△ 108
確定拠出年金制度への移行に伴う損益(注)	—	1,169	△ 1,169

(注) 「退職給付制度改定益」として2024年度の特別利益に計上しております。

### Ⅲ. 貸出金等の状況

#### 1 金融再生法開示債権の状況

青森みちのく銀行〔単体〕

(単位：百万円)

	2026年3月末		2025年3月末
		2025年3月末比	
破産更生債権及びこれらに準ずる債権	18,828	△ 454	19,282
危険債権	38,552	2,063	36,489
要管理債権	8,106	△ 573	8,679
開示債権 合計	65,487 ( 1.82%)	1,037 ( 0.04%)	64,450 ( 1.78%)

正常債権	3,529,382	△ 22,070	3,551,452
対象債権 合計	3,594,869	△ 21,034	3,615,903

(注) ( )内は対象債権残高に占める比率であります。

#### 2 貸倒引当金の状況 (残高)

青森みちのく銀行〔単体〕

(単位：百万円)

	2026年3月末		2025年3月末
		2025年3月末比	
貸倒引当金	20,186	1,165	19,021
一般貸倒引当金	4,002	927	3,075
個別貸倒引当金	16,184	238	15,946

#### 3 金融再生法開示債権の保全状況

青森みちのく銀行〔単体〕

(単位：百万円)

	債権額 (A)	保全額 (B)		保全率 (B/A)	
		担保保証等	貸倒引当金		
破産更生債権及びこれらに準ずる債権	18,828	18,828	9,698	9,129	100.00%
危険債権	38,552	31,688	25,394	6,294	82.19%
要管理債権	8,106	2,225	1,831	393	27.44%
2026年3月末 合計	65,487	52,742	36,924	15,818	80.53%
2025年3月末比	1,037	1,277	1,169	109	0.68%
2025年3月末 合計	64,450	51,465	35,755	15,709	79.85%

4 自己査定と金融再生法開示債権の関係

青森みちのく銀行〔単体〕

(単位：億円)

自己査定分類債権 (償却引当後) (対象：総与信)					金融再生法開示債権 (対象：総与信)	
	非分類	Ⅱ分類	Ⅲ分類	Ⅳ分類		
	破綻先 46	27	18	—	—	破産更生債権及び これらに準ずる債権 188  保全額：188 保全率：100.0%
	実質破綻先 141	98	43	—	—	
	破綻懸念先 385	220	96	67 保全外平均 引当率 48.6%	—	危険債権 385  保全額：316 保全率：82.1%
要 注 意 先	要管理先 151	37	113	—	—	要管理債権 81  保全額：22 保全率：27.4%
	要管理先以外 の要注意先 2,284	802	1,481	—	—	小計 654  保全額：527 保全率：80.5%
	正常先 32,938	32,938	—	—	—	正常債権 35,293
	合計 35,948	34,126	1,754	67	—	総与信額 35,948

5 業種別貸出状況等

(1) 業種別貸出金残高

青森みちのく銀行〔単体〕

(単位：百万円)

	2026年3月末	2025年3月末比	2025年3月末
	国内店計	3,537,644	△ 12,103
製造業	168,708	25,298	143,409
農業, 林業	18,455	△ 579	19,035
漁業	4,412	59	4,352
鉱業・採石業・砂利採取業	5,121	536	4,585
建設業	83,981	△ 9,622	93,603
電気・ガス・熱供給・水道業	122,436	△ 8,118	130,554
情報通信業	9,672	△ 1,122	10,794
運輸業, 郵便業	81,256	9,141	72,114
卸売業, 小売業	193,408	△ 4,328	197,737
金融業, 保険業	163,689	12,386	151,302
不動産業, 物品賃貸業	306,352	12,419	293,932
各種サービス業	216,345	△ 13,125	229,471
国・地方公共団体	976,323	△ 18,165	994,488
その他	1,187,481	△ 16,883	1,204,364

(2) 業種別金融再生法開示債権

青森みちのく銀行〔単体〕

(単位：百万円)

	2026年3月末	2025年3月末比	2025年3月末
	国内店計	65,487	1,037
製造業	7,016	1,039	5,977
農業, 林業	2,223	△ 269	2,492
漁業	61	35	25
鉱業・採石業・砂利採取業	2,218	39	2,178
建設業	4,953	1,833	3,120
電気・ガス・熱供給・水道業	251	215	35
情報通信業	575	△ 115	690
運輸業, 郵便業	1,011	△ 180	1,191
卸売業, 小売業	13,329	△ 2,693	16,023
金融業, 保険業	33	△ 15	48
不動産業, 物品賃貸業	5,982	595	5,387
各種サービス業	16,011	△ 740	16,751
国・地方公共団体	—	—	—
その他	11,818	1,291	10,527

IV ご参考

青森みちのく銀行の財務諸表

(1) 貸借対照表

(単位：百万円)

	前事業年度 (2025年3月31日)	当事業年度 (2026年3月31日)
資産の部		
現金預け金	1,481,581	1,152,006
現金	69,466	72,297
預け金	1,412,115	1,079,709
コールローン	—	20,000
買入金銭債権	2,510	2,597
商品有価証券	10	4
商品国債	10	4
金銭の信託	1,999	2,000
有価証券	940,924	1,050,446
国債	343,013	308,172
地方債	309,458	386,506
社債	107,732	148,758
株式	27,788	28,454
その他の証券	152,930	178,554
貸出金	3,549,747	3,537,644
割引手形	1,380	1,101
手形貸付	57,392	57,621
証書貸付	3,216,379	3,206,268
当座貸越	274,595	272,652
外国為替	3,327	3,300
外国他店預け	3,327	3,300
その他資産	10,820	14,678
前払費用	104	—
未収収益	4,517	5,499
金融派生商品	1,936	5,277
その他の資産	4,262	3,901
有形固定資産	32,013	30,964
建物	11,701	11,641
土地	14,786	14,112
リース資産	202	69
建設仮勘定	40	599
その他の有形固定資産	5,282	4,541
無形固定資産	10,661	9,507
ソフトウェア	10,495	8,341
その他の無形固定資産	165	1,165
前払年金費用	8,209	8,812
繰延税金資産	14,183	12,632
支払承諾見返	20,286	17,758
貸倒引当金	△19,021	△20,186
投資損失引当金	△3	△30
資産の部合計	6,057,251	5,842,137

(単位：百万円)

	前事業年度 (2025年3月31日)	当事業年度 (2026年3月31日)
<b>負債の部</b>		
預金	5,038,270	5,067,276
当座預金	152,120	143,229
普通預金	3,368,446	3,425,509
貯蓄預金	100,483	104,194
通知預金	8,009	9,318
定期預金	1,308,819	1,283,850
その他の預金	100,391	101,174
譲渡性預金	242,806	257,995
コールマネー	2,305	1,834
債券貸借取引受入担保金	150,596	106,735
借入金	412,200	192,597
借入金	412,200	192,597
外国為替	38	50
未払外国為替	38	50
その他負債	33,739	38,904
未払法人税等	525	148
未払費用	1,678	2,996
前受収益	1,559	1,637
借入有価証券	493	628
金融派生商品	0	3
金融商品等受入担保金	2,325	4,907
リース債務	189	61
資産除去債務	157	145
その他の負債	26,809	28,375
賞与引当金	962	972
役員賞与引当金	22	14
株式給付引当金	685	596
睡眠預金払戻損失引当金	158	95
再評価に係る繰延税金負債	1,780	1,705
支払承諾	20,286	17,758
負債の部合計	5,903,853	5,686,536
<b>純資産の部</b>		
資本金	19,562	19,562
資本剰余金	65,960	65,960
資本準備金	12,916	12,916
その他資本剰余金	53,043	53,043
利益剰余金	82,718	83,925
利益準備金	6,646	6,646
その他利益剰余金	76,072	77,279
別途積立金	51,500	51,500
繰越利益剰余金	24,572	25,779
株主資本合計	168,241	169,448
$\Delta$ 18,538		$\Delta$ 19,713
繰延ヘッジ損益	1,295	3,499
土地再評価差額金	2,400	2,367
評価・換算差額等合計	$\Delta$ 14,843	$\Delta$ 13,847
純資産の部合計	153,397	155,601
負債及び純資産の部合計	6,057,251	5,842,137

(2) 損益計算書

(単位：百万円)

	前事業年度 (自 2024年 4月 1日 至 2025年 3月 31日)	当事業年度 (自 2025年 4月 1日 至 2026年 3月 31日)
経常収益	71,558	80,839
資金運用収益	48,041	62,012
貸出金利息	36,770	43,241
有価証券利息配当金	7,236	10,110
コールローン利息	382	1,398
預け金利息	3,642	7,254
その他の受入利息	10	6
役務取引等収益	11,071	10,707
受入為替手数料	1,912	1,444
その他の役務収益	9,158	9,263
その他業務収益	401	1,409
外国為替売買益	50	32
商品有価証券売買益	0	0
国債等債券売却益	346	1,354
国債等債券償還益	—	21
その他の業務収益	3	—
その他経常収益	12,044	6,710
償却債権取立益	40	2
株式等売却益	9,312	5,824
金銭の信託運用益	1	3
その他の経常収益	2,689	879
経常費用	68,290	74,856
資金調達費用	3,876	11,992
預金利息	2,887	9,204
譲渡性預金利息	185	720
コールマネー利息	138	25
債券貸借取引支払利息	254	935
借用金利息	138	239
金利スワップ支払利息	128	194
その他の支払利息	144	671
役務取引等費用	7,334	6,986
支払為替手数料	339	258
その他の役務費用	6,994	6,728
その他業務費用	11,312	12,176
国債等債券売却損	9,788	11,688
国債等債券償還損	1,505	458
国債等債券償却	17	—
その他の業務費用	—	30
営業経費	42,665	39,310
その他経常費用	3,101	4,390
貸倒引当金繰入額	1,526	3,620
貸出金償却	3	0
株式等売却損	398	239
株式等償却	9	4
金銭の信託運用損	0	—
その他の経常費用	1,163	526
経常利益	3,268	5,982

(単位：百万円)

	前事業年度 (自 2024年4月1日 至 2025年3月31日)	当事業年度 (自 2025年4月1日 至 2026年3月31日)
特別利益	1,204	46
固定資産処分益	34	46
退職給付制度改定益	1,169	—
特別損失	625	907
固定資産処分損	421	291
減損損失	204	616
税引前当期純利益	3,846	5,121
法人税、住民税及び事業税	867	615
法人税等調整額	587	1,031
法人税等合計	1,455	1,647
当期純利益	2,391	3,474