

2016年3月期決算説明会

2016年5月27日
盟和産業株式会社

目次

1. 事業概要

2. 決算レビュー

3. 通期見通し

1. 事業概要

事業の概要

自動車部品

1 トランク部品



トランクフロア

3 ルーフ部品



ルーフ

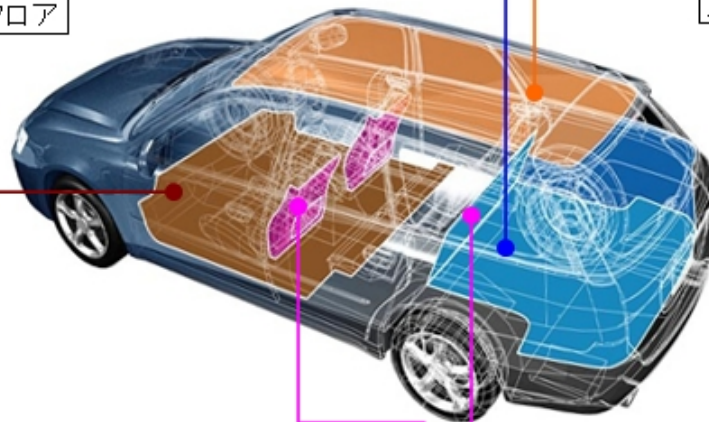
2 フロア部品



荷室マット




床マット



4 シート部品



前席シートバック




後席シートバック


住宅



システムバス部品



床材

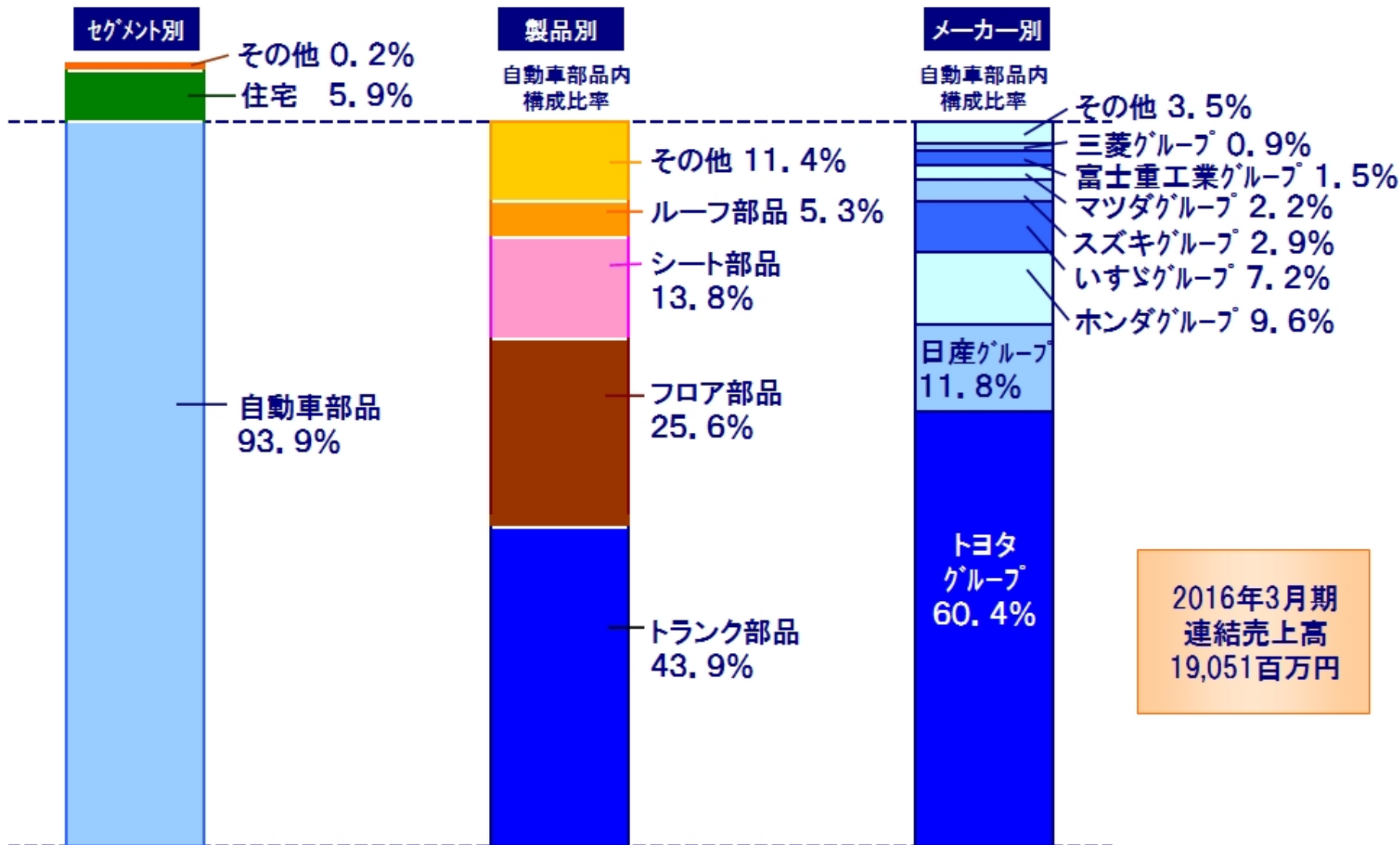


止水シート



OAフロア

売上高構成比率(2016年3月期)

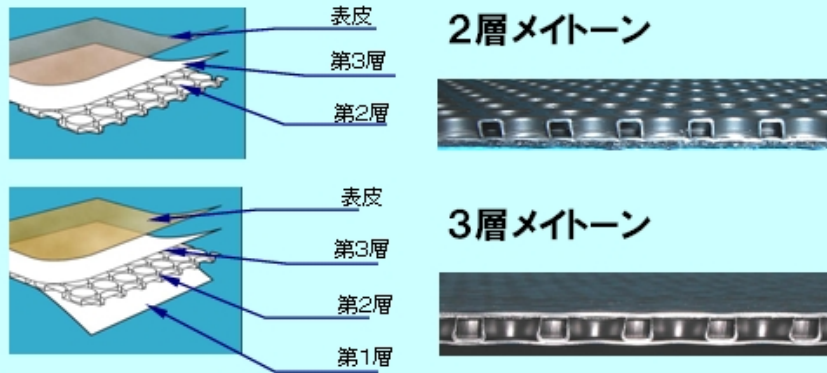


2016年3月期
連結売上高
19,051百万円

主力製品群


メイトーン

プラスチック段ボールという発想から開発された「メイトーン」
PP樹脂製のハニカム中空構造体で
軽量を追求した2層品と、軽量・剛性のバランスの良い3層品がある




シコーシート

2枚のPPシートの中にエアを入れて膨らませた空構造体
剛性が高く低コストのデッキボード(トランク内装品)を実現
基材や製品の厚みを自由に変更できる



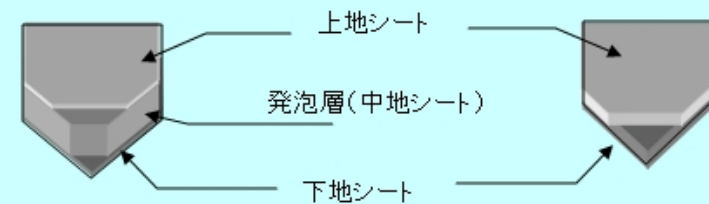
ゼムライト

芯材に軽量の発泡樹脂を使用し、両面に複合強化PPシートを
サンドイッチ構造にした、軽量・高剛性の「ゼムライト」
PPの厚み・処方、発泡体の倍率変更など剛性にあった仕様設定が可能



PVC系／オレフィン系軟質シート

- PVC
耐水性に優れ、燃えにくく、電気を通さない性質。リサイクルが容易
- オレフィン
規制物質を発生させない原料を使用した「環境に配慮した」素材
リサイクル、形状加工、表面加工が容易で形状が崩れにくい

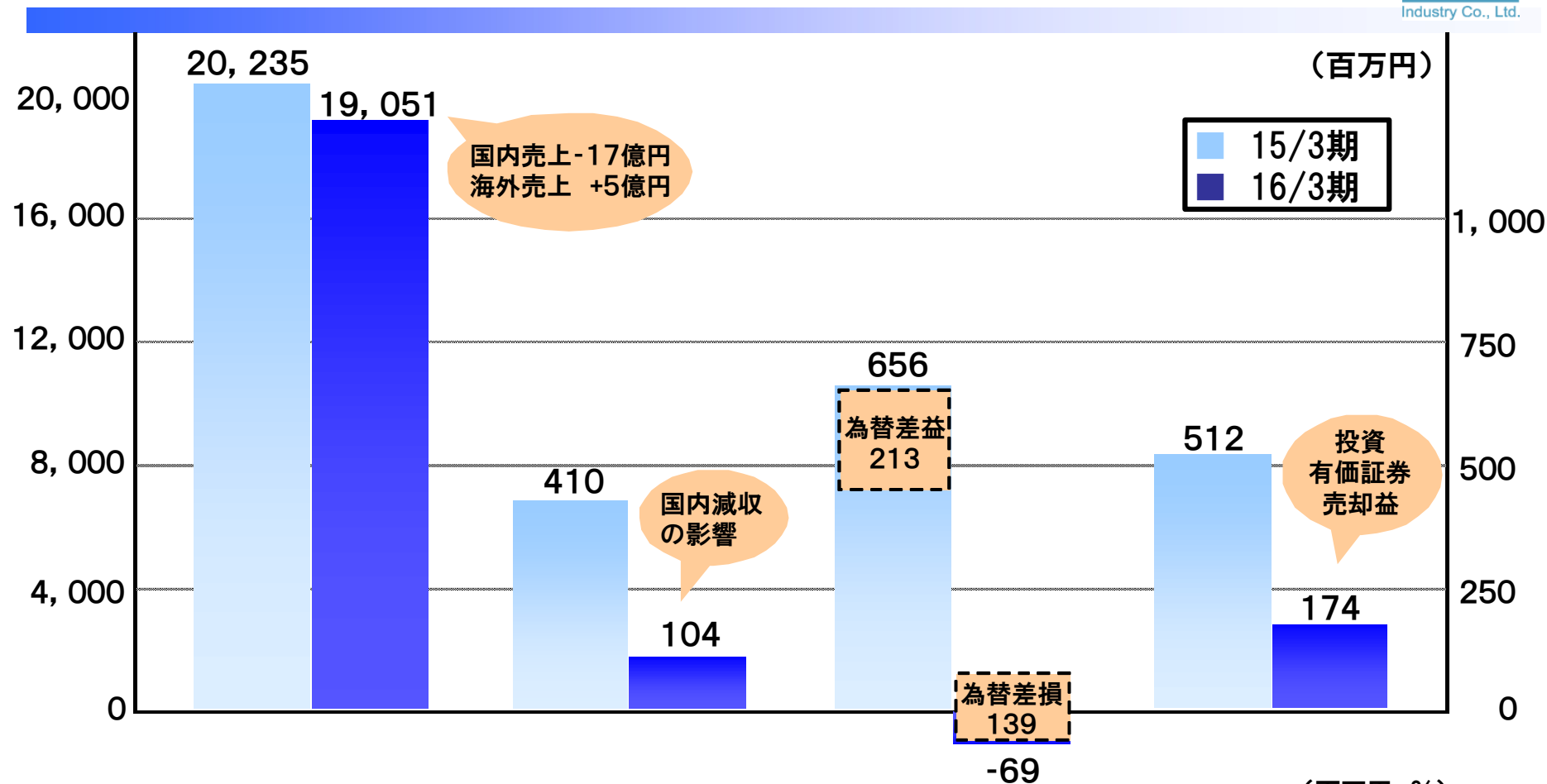


2. 決算レビュー

決算の主なポイント

- ◆ 軽自動車増税や第4四半期の国内自動車減産等により国内減収も**営業黒字確保**
- ◆ 海外堅調、華南(佛山)は営業利益で**過去最高益**、米国は次期車の**受注獲得順調**
- ◆ 経常損失は一時的な為替評価損益の影響
投資有価証券売却益等で**最終黒字**

2016年3月期連結業績の概要



(連結)	売上高	営業利益	経常利益	親会社株主に帰属する当期純利益
16/3期	19,051	104	-69	174
15/3期	20,235	410	656	512
前期比	-5.8	-74.5	—	-66.0

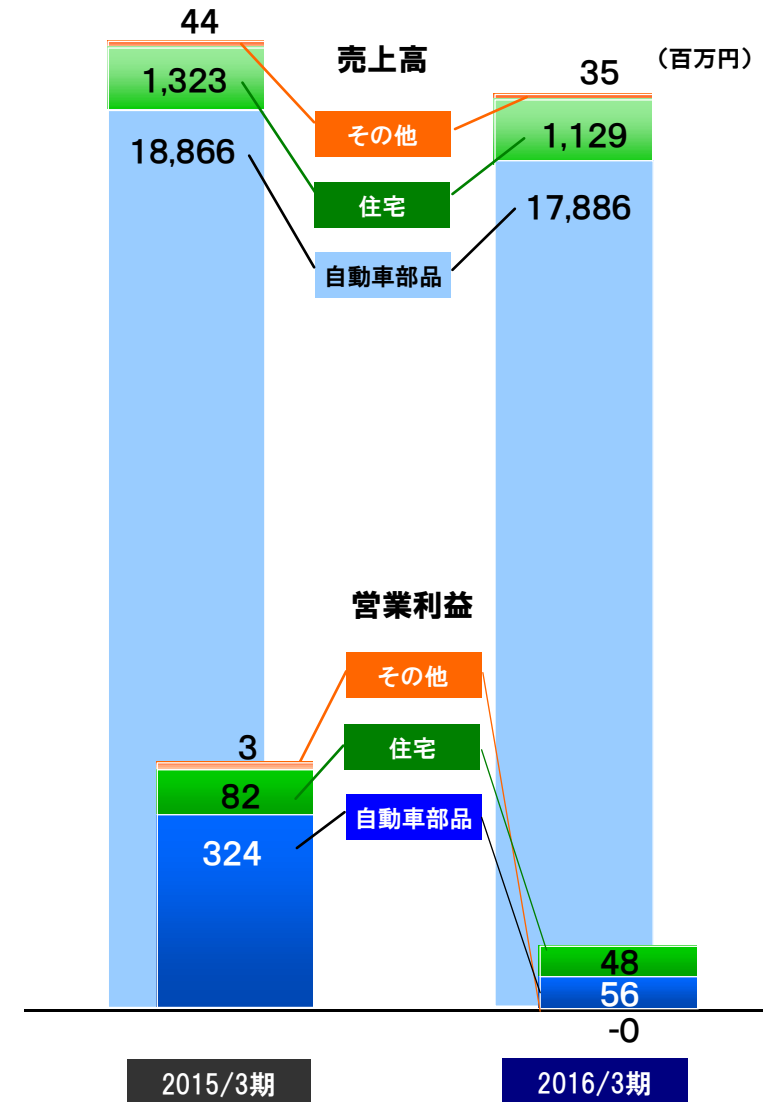
(百万円、%)

セグメント別業績の主なポイント

(百万円、%)

(連結)		16/3期	15/3期	前期比
自動車部品	売上高	17,886	18,866	-5.2
	営業利益	56	324	-82.5
住宅	売上高	1,129	1,323	-14.7
	営業利益	48	82	-41.7
その他(注)	売上高	35	44	-20.0
	営業利益	-0	3	-110.0
合計	売上高	19,051	20,235	-5.8
	営業利益	104	410	-74.5

(注) 中国・盟和(大連)で扱っている自動車以外の用途の発泡製品(梱包用の緩衝材等)



損益増減の主な要因

(百万円、%)

(連結)	16/3期	15/3期	前期比	主な要因
売上高	19,051	20,235	-5.8	国内売上減少（海外売上は増加） （国内自動車-15億円、住宅-2億円）
売上総利益	2,989	3,245	-7.9	国内減収の影響
営業利益	104	410	-74.5	
営業外収益	130	397	-67.3	前期 為替差益(評価益) 213
営業外費用	304	151	101.4	当期 為替差損(評価損) 139
経常利益	-69	656	—	為替差損益(評価損益)の影響 -352
特別利益	350	2	—	投資有価証券売却益 350
特別損失	17	146	-88.0	前期 生産効率化に向けた生産設備の 統廃合（減損損失 140）
親会社株主に帰属する 当期純利益	174	512	-66.0	

バランスシートの主なポイント

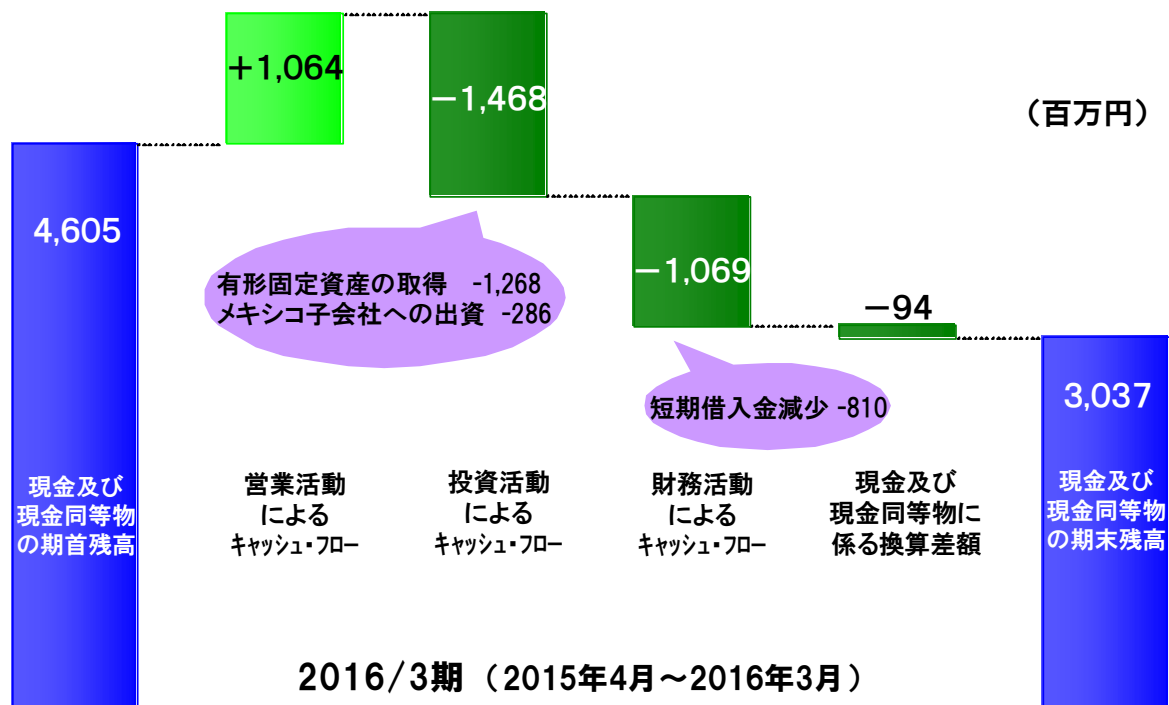
(百万円)

(連結)	16/3末	15/3末	増減	主な要因
流動資産	10,615	11,712	-1,097	現預金・短期有価証券の減少
現預金	3,263	3,605	-342	借入金の返済充当
売掛債権	5,110	5,082	28	—
有価証券	100	999	-899	短期の資金運用減少
棚卸資産	1,608	1,445	163	—
固定資産	11,628	12,015	-387	投資有価証券-769(評価損益含む)
総資産	22,243	23,747	-1,503	—
流動負債	6,540	7,422	-881	短期借入金の減少
買掛債務	4,476	4,278	197	—
短期借入金	710	1,520	-810	借入金一部返済
1年内返済予定の 長期借入金	430	451	-21	—
固定負債	3,890	3,847	42	—
長期借入金	1,512	1,340	172	—
純資産	11,812	12,477	-665	株主資本+15、その他の包括利益-680

キャッシュフロー計算書の主なポイント

(百万円)

(連結)	16/3期	15/3期	増減
営業活動によるキャッシュフロー	1,064	1,310	-246
投資活動によるキャッシュフロー	-1,468	-1,280	-188
財務活動によるキャッシュフロー	-1,069	466	-1,535
現金・同等物に係る換算差額	-94	135	-229
新規連結に伴う現金・同等物の増加額	—	592	-592
現金・同等物の期末残高	3,037	4,605	-1,568



連結子会社の業績

(百万円、%)

	大連 (中国・華北)			佛山 (中国・華南)			北米		
	15/12	14/12	前期比	15/12	14/12	前期比	15/12	14/12 (4Q)	前期比
売上高	908	711	27.7	1,417	1,361	4.1	198	18	—
営業利益	-1	-61	—	153	129	18.9	-236	-52	—
当期純利益	-24	-52	—	66	170	-61.0	-191	-60	—
総資産	1,758	1,775	-1.0	2,535	2,666	-4.9	1,896	1,483	27.9

現地会計で
営業黒字化

営業利益で
過去最高益
更新

為替差損益
-15 (前期+16)

為替差損益
-35 (前期+84)

グローバル戦略



盟和(大連)汽車配件有限公司

ゼムライト製品生産(中国初)
現地会計ベースで営業黒字化

MEIWA INDUSTRY NORTH AMERICA, INC.

次期モデル受注獲得順調
16年4月親子ローンを資本金へ振替
(財務基盤強化)

盟和産業株式会社

MEIWA INDUSTRIA MÉXICO, S.A. DE C.V.

16年1月設立、2月増資

盟和(佛山)汽車配件有限公司

業績堅調
メイトーン機フル稼働

MEIWA INDUSTRY (THAILAND) CO., LTD.

16年4月増資・完全子会社化
財務基盤強化し現地供給力高める

メキシコ子会社設立



MEIWA INDUSTRIA MÉXICO, S.A. DE C.V.

2016年1月 メキシコ合衆国サン・ルイス・ポトシ州
サン・ルイス・ポトシ市に子会社設立
資本金50千メキシコペソ

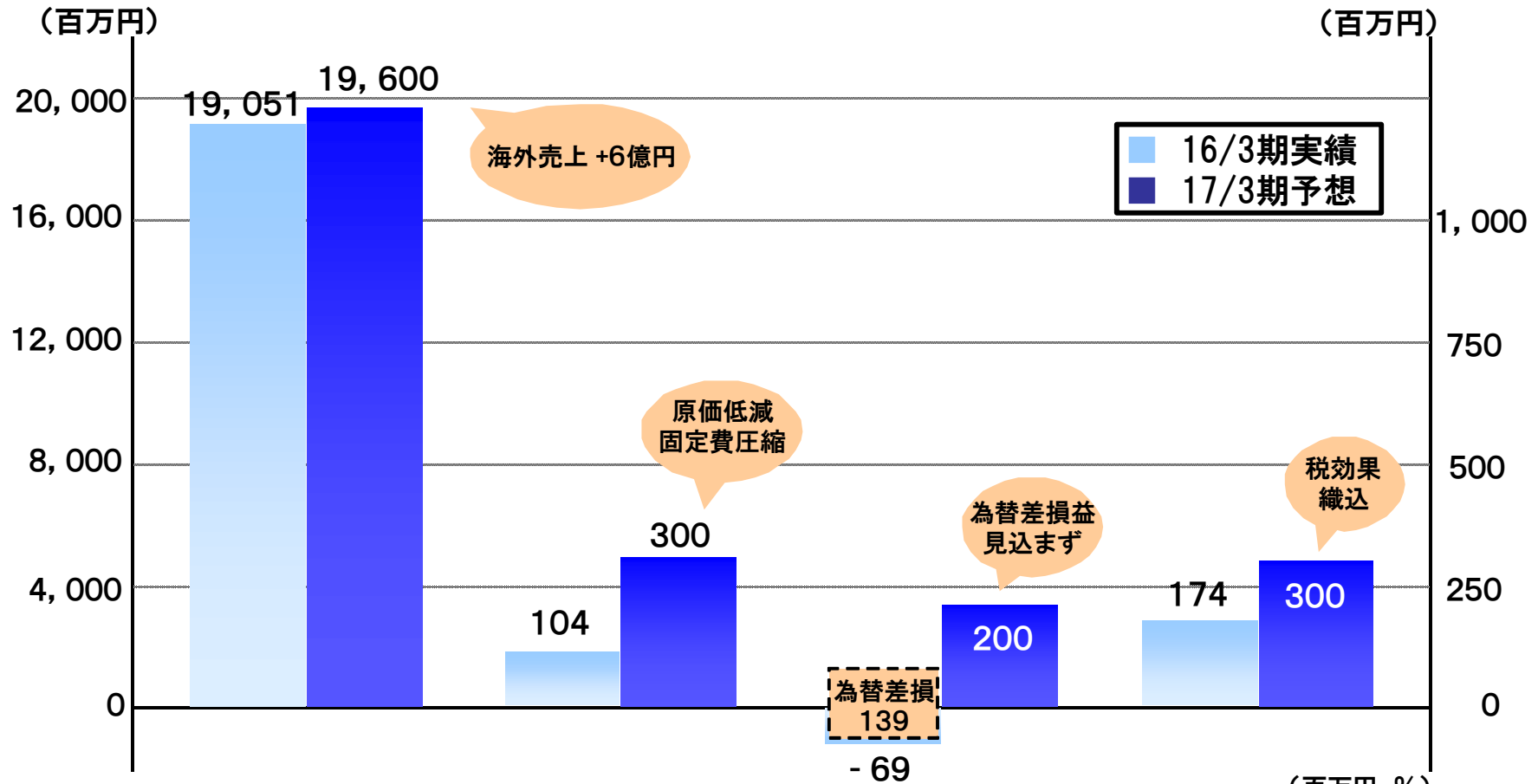
2月 増資、資本金約47.6百万メキシコペソ

日系自動車メーカーのメキシコ
現地生産が加速する現況下
自動車内装部品の現地供給体制
の構築を目指す



3. 通期見通し

通期見通し



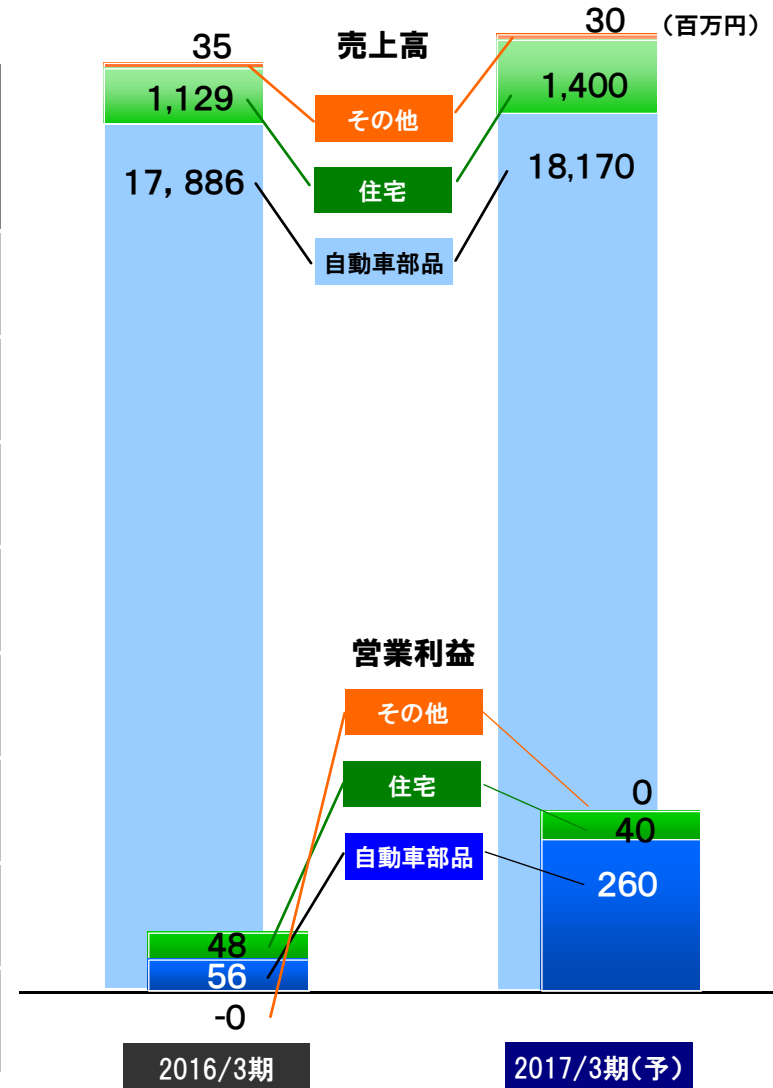
(連結)	売上高	営業利益	経常利益	親会社株主に帰属する当期純利益
17/3期	19,600	300	200	300
16/3期	19,051	104	-69	174
前期比	2.9	186.4	—	72.1

(百万円、%)

セグメント別業績見通し

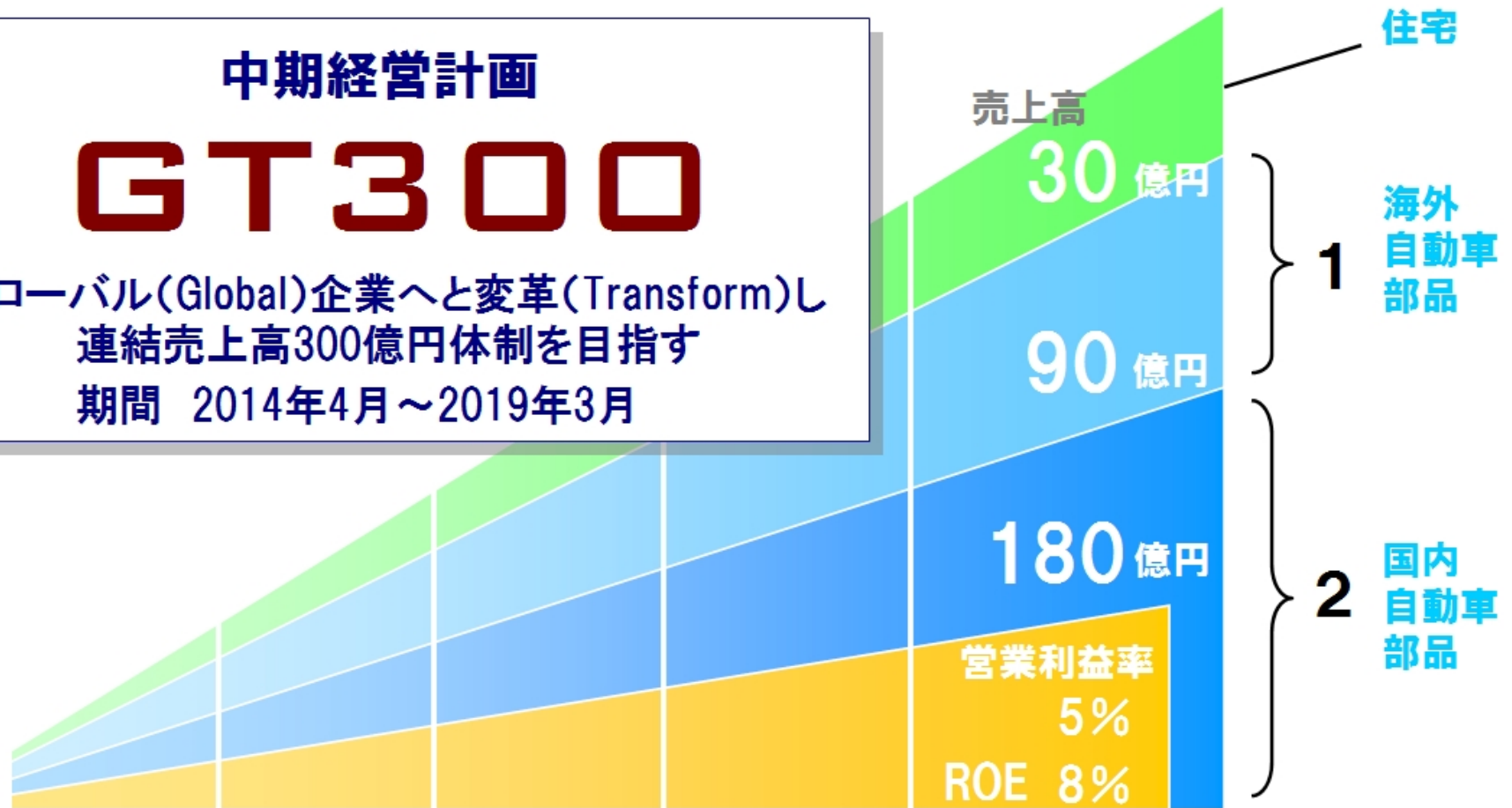
(百万円、%)

(連結)		通期見通し 17/3期	16/3期	前期比
自動車部品	売上高	18,170	17,886	1.6
	営業利益	260	56	357.3
住宅	売上高	1,400	1,129	24.0
	営業利益	40	48	-17.0
その他	売上高	30	35	-16.3
	営業利益	0	-0	—
合計	売上高	19,600	19,051	2.9
	営業利益	300	104	186.4



中期経営計画GT300

中期経営計画
GT300
グローバル(Global)企業へと変革(Transform)し
連結売上高300億円体制を目指す
期間 2014年4月～2019年3月



2017年3月期はGT300の3年目

株主還元



➤ 利益配分に関する基本方針

企業基盤強化のために必要な内部留保を確保しながら、安定的な配当の継続を基本に、業績および配当性向等を総合的に勘案して配当を決定

➤ 単元株式数変更・株式併合(2015年10月1日)

売買単位 1000株から100株

併合比率 10株につき1株

➤ 2016年3月期の配当

創立60周年

中間2円 期末30円(普通20円、記念10円)
(株式併合後換算20円)

株式併合後
換算 50円

➤ 2017年3月期の配当予想

中間25円 期末25円 計50円

本資料に記載されている将来に関する見通しは、不確定なリスク要因を含んでおります。したがって、実際の結果は様々な要因によって見通しと大きく異なる可能性がありますというをご了承ください。

盟和産業株式会社