



2020年3月期 上期決算説明会

SHOWA

2019年10月30日

株式会社 **ショーワ**

目次

- 2020年3月期（112期）上期 実績
- 2020年3月期（112期）通期 予想

概要説明

取締役専務執行役員
管理本部長


脇山 成俊

2020年3月期(112期)上期 概要説明


取締役専務執行役員
管理本部長
脇山 成俊

〈トピックス〉二輪車用製品

電子制御式可変ダンパー「SHOWA EERA Cartridge Damping Force」が
新型Honda「CRF1100L Africa Twin Adventure Sports SE」に採用



Harley-Davidson初の電動モーターサイクル「LiveWire」に当社製品採用



〈トピックス〉四輪車用製品

電動パワーステアリング「DPA-EPS」

～广汽ホンダ「ブリーズ」(CR-V兄弟車)に採用～



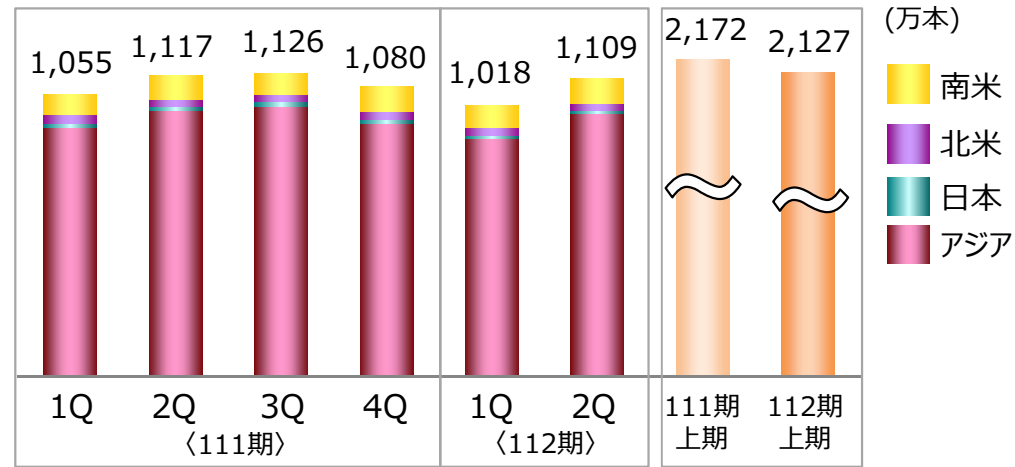
▶ 广汽ホンダ「ブリーズ」



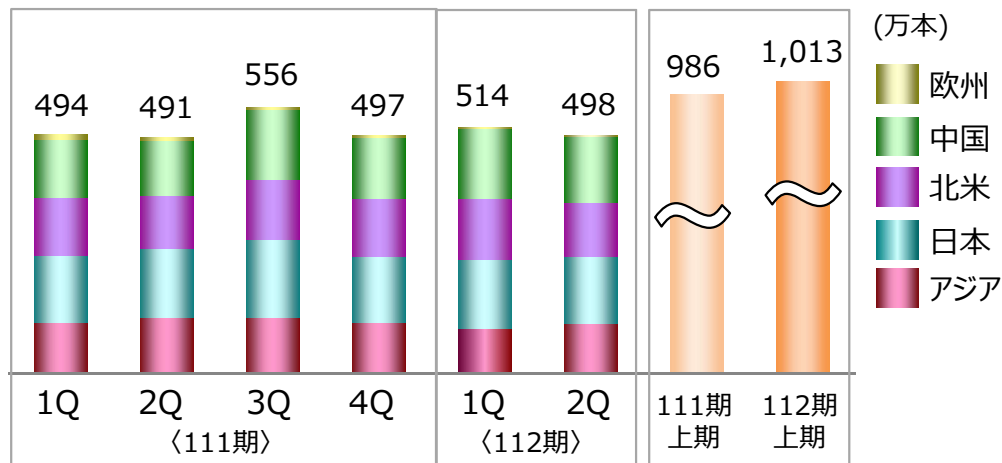
▶ Honda「CR-V」

主要製品の生産数

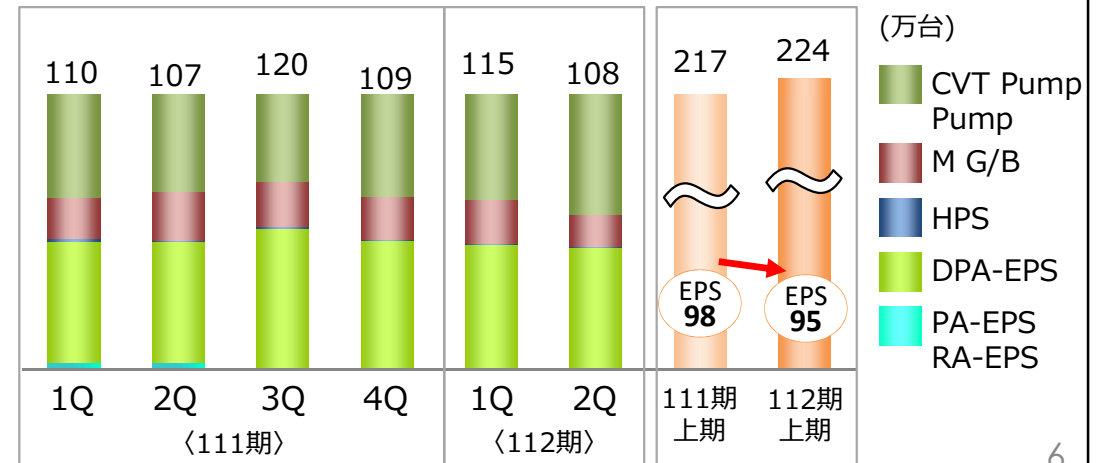
二輪車用ショックアブソーバ



四輪車用ショックアブソーバ



ステアリング関連製品



連結決算概要（上期）

（億円）

損益状況	上期（6ヶ月間）			
	19年3月期 前上期	20年3月期 当上期	増減額	増減率
売上収益	1,396.8	1,353.7	△43.1	△3.1%
営業利益	134.5	134.4	△0.1	△0.1%
税引前利益	133.7	128.9	△4.8	△3.6%
四半期利益	102.0	93.2	△8.8	△8.6%
親会社の所有者に 帰属する四半期利益	82.0	75.9	△6.1	△7.4%
基本的1株当たり 四半期利益	107円90銭	99円96銭	△7円94銭	△7.4%

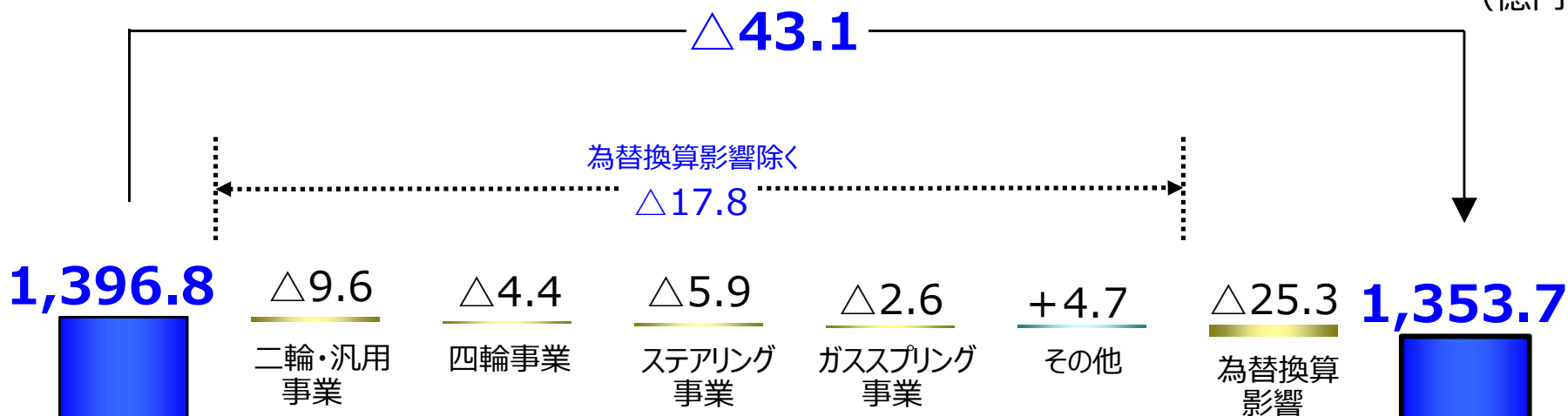
為替レート

米ドル	110円	109円	△1円	△0.9%
人民元	16.7円	15.7円	△1.0円	△6.0%

（金額は表示未満を四捨五入で記載）

売上収益事業別増減（上期）

(億円)



		前上期	当上期
二輪・汎用事業	二輪SA	400.7	385.5
	ボート	20.3	19.4
	計	421.0	404.9
四輪事業	四輪SA	322.6	314.3
	駆動系	124.4	120.6
	計	447.0	434.9
ステアリング事業		452.7	435.9
ガススプリング事業		16.0	13.4
報告セグメント計		1,336.7	1,289.1
その他		60.1	64.6
連結計		1,396.8	1,353.7

前上期

〔米ドル 110円
人民元 16.7円〕

当上期

〔米ドル 109円
人民元 15.7円〕

営業利益要因別増減（上期）

(億円)

△0.1

134.5

△4.8

+8.7

△5.4

△1.6

+8.3

△5.3

134.4

売上変動
構成変化等

原価低減
効果等

労務費（ベース
アップ影響）

研究開発費

販管費・
その他収益費用

為替影響

9.6%

9.9%

前上期

〔米ドル 110円〕
〔人民元 16.7円〕

当上期

〔米ドル 109円〕
〔人民元 15.7円〕

連結決算概要 (第2四半期)

(億円)

損益状況	第2四半期 (3ヶ月間)			
	19年3月期 前第2四半期	20年3月期 当第2四半期	増減額	増減率
売上収益	688.3	669.7	△18.6	△2.7%
営業利益	55.5	51.8	△3.7	△6.7%
税引前利益	55.0	50.5	△4.5	△8.3%
四半期利益	34.5	28.1	△6.4	△18.4%
親会社の所有者に 帰属する四半期利益	24.7	21.4	△3.3	△13.2%
基本的1株当たり 四半期利益	32円50銭	28円23銭	△4円27銭	△13.2%

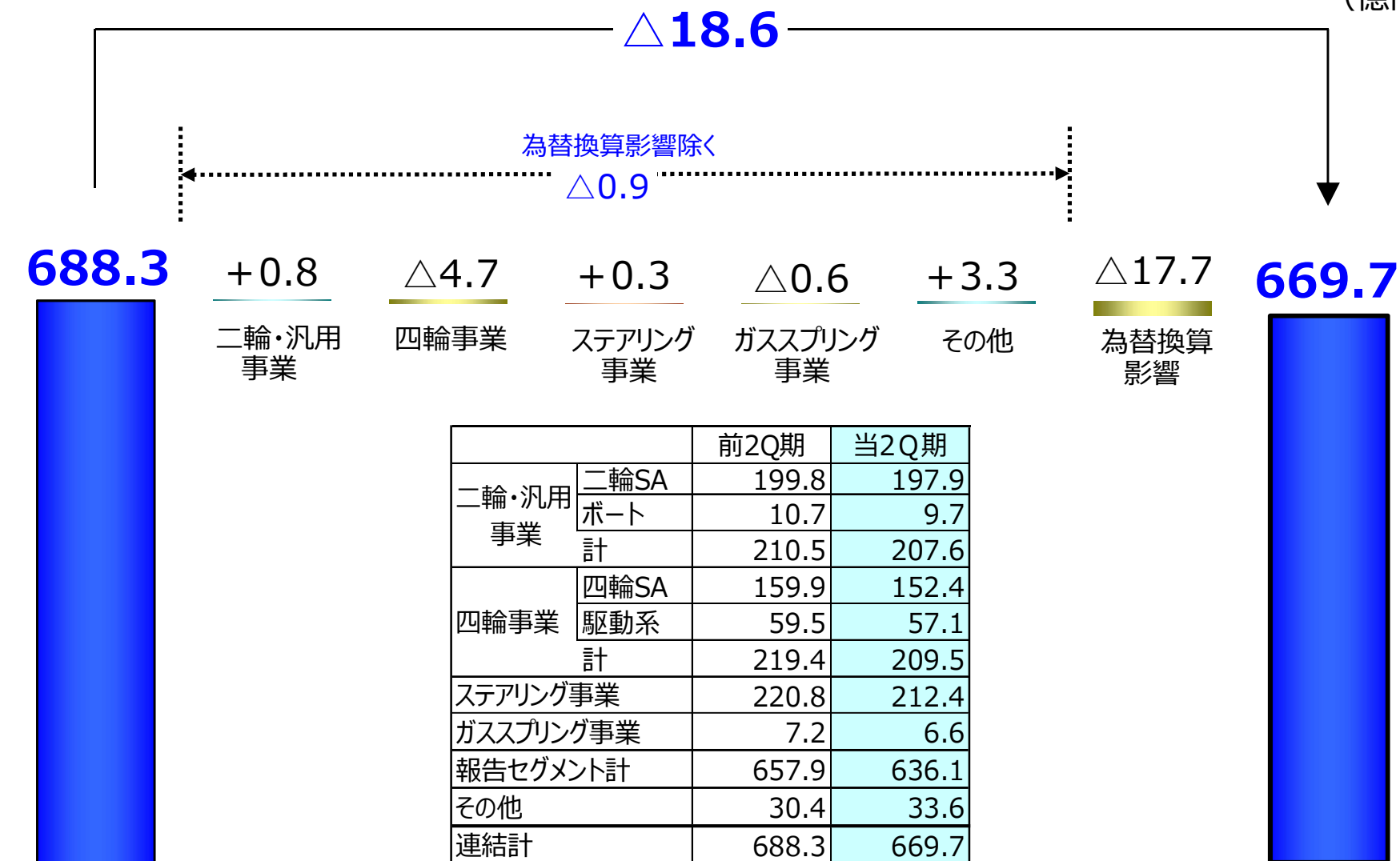
為替レート

米ドル	111円	107円	△4円	△3.6%
人民元	16.4円	15.3円	△1.1円	△6.7%

(金額は表示未満を四捨五入で記載)

売上収益事業別増減（第2四半期）

(億円)



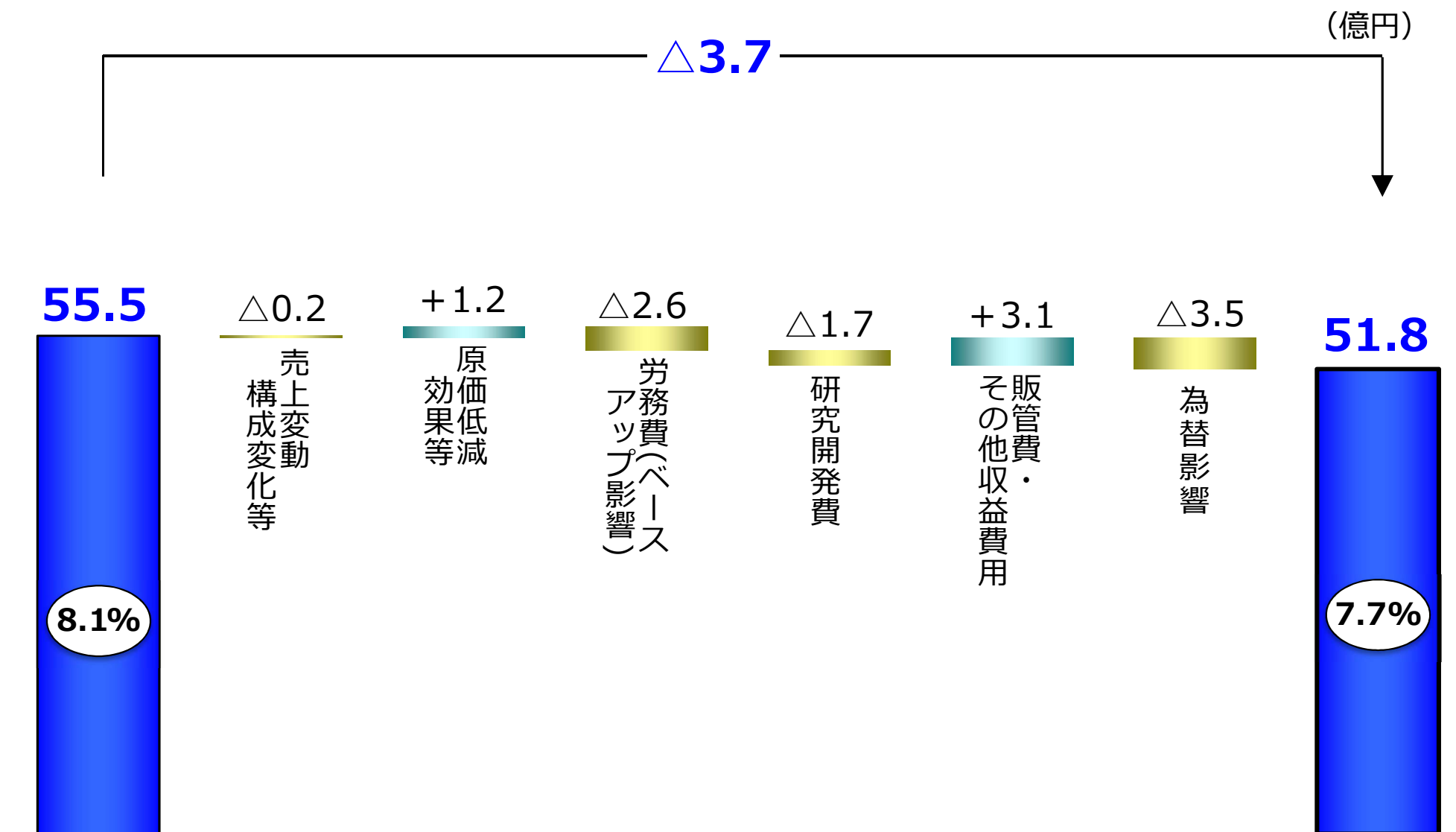
前第2四半期

米ドル 111円
人民元 16.4円

当第2四半期

米ドル 107円
人民元 15.3円

営業利益要因別増減（第2四半期）



前第2四半期

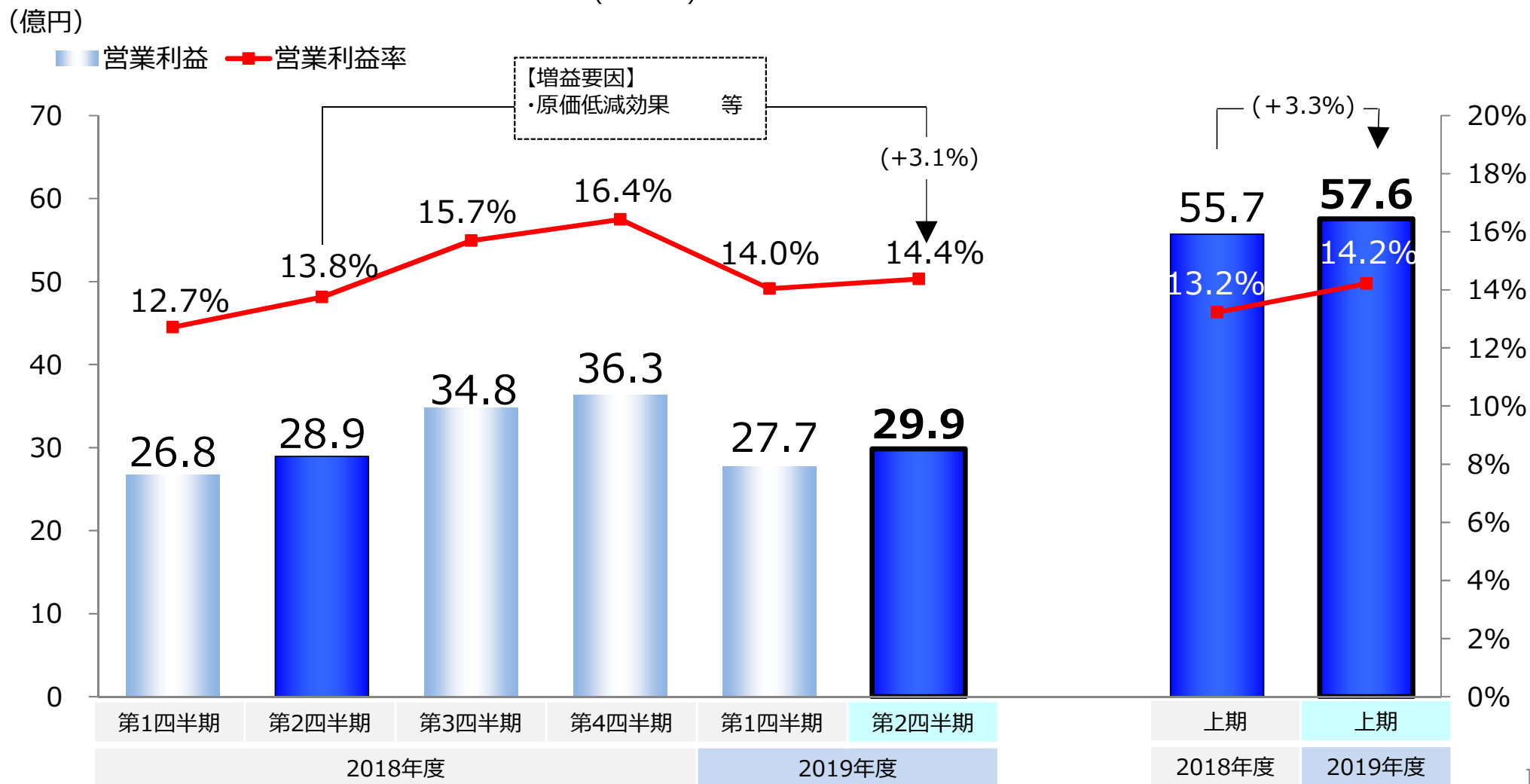
〔米ドル 111円〕
〔人民元 16.4円〕

当第2四半期

〔米ドル 107円〕
〔人民元 15.3円〕

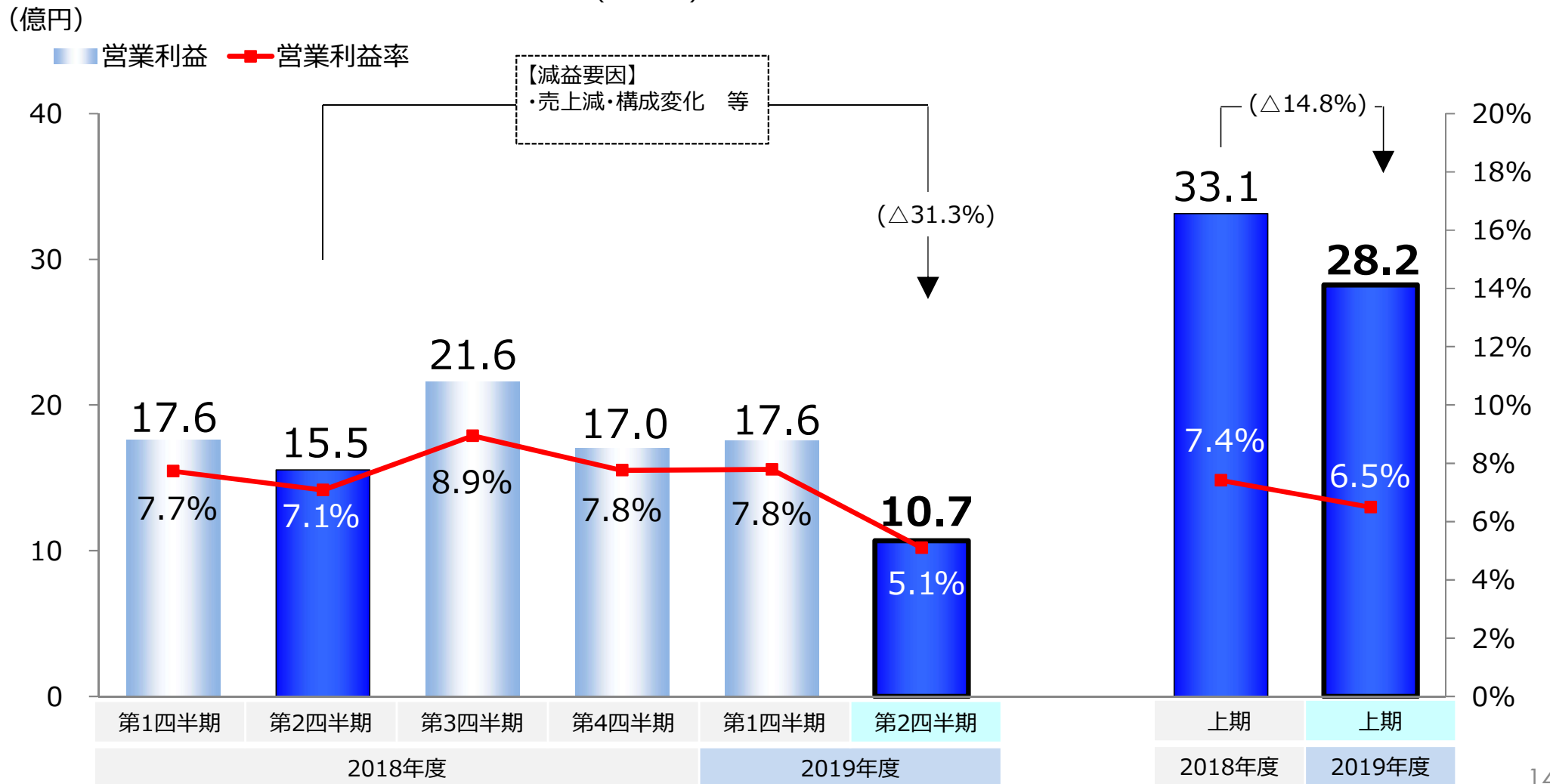
二輪・汎用事業

	2018年度				2019年度		(億円)	
	第1四半期	第2四半期	第3四半期	第4四半期	第1四半期	第2四半期	2018年度	2019年度
売上収益	210.4	210.5	221.6	221.1	197.2	207.6	上期 421.0	上期 404.9
							$(\Delta 3.8\%)$	



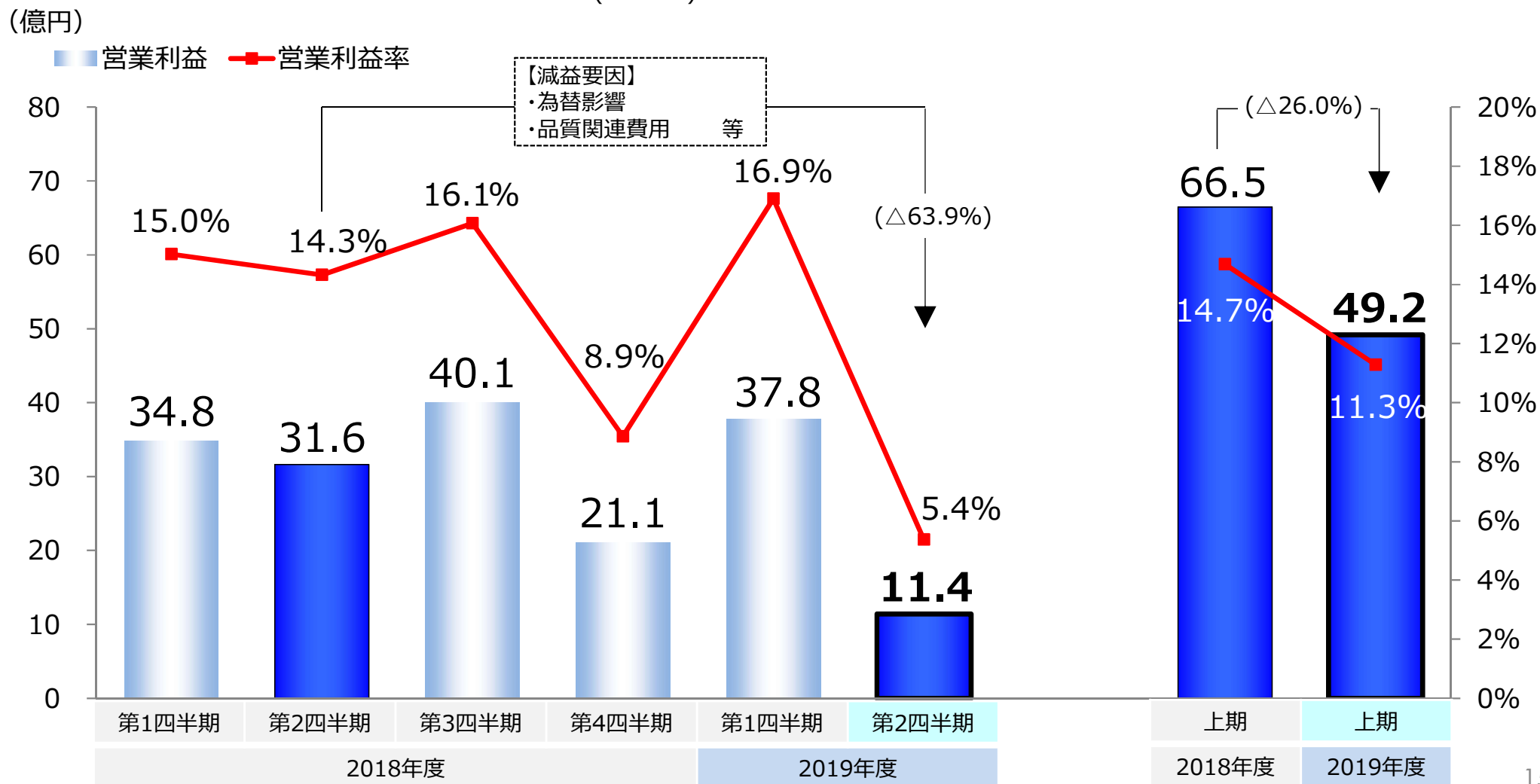
四輪事業

	2018年度				2019年度		(億円)	
	第1四半期	第2四半期	第3四半期	第4四半期	第1四半期	第2四半期	2018年度	2019年度
売上収益	227.5	219.4	241.3	219.3	225.5	209.5	上期 446.9	上期 434.9
							$(\Delta 2.7\%)$	



ステアリング事業

	2018年度				2019年度		(億円)	
	第1四半期	第2四半期	第3四半期	第4四半期	第1四半期	第2四半期	2018年度	2019年度
売上収益	232.0	220.8	249.4	238.3	223.5	212.4	上期 452.7	上期 435.9
							$(\Delta 3.8\%)$	



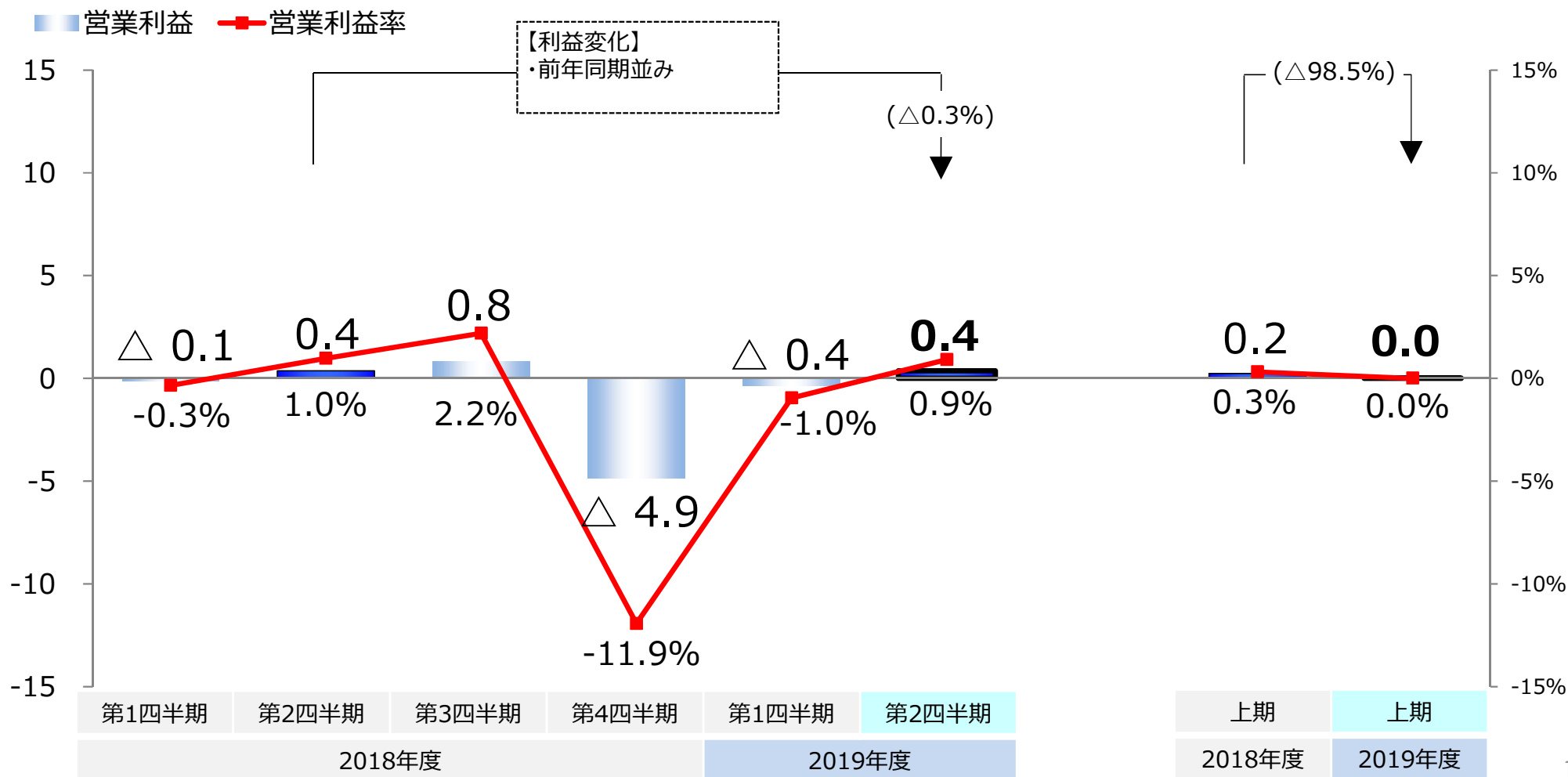
ガススプリング事業その他

	2018年度				2019年度	
	第1四半期	第2四半期	第3四半期	第4四半期	第1四半期	第2四半期
売上収益	38.6	37.6	38.4	40.7	37.9	40.1
						(+6.8%)

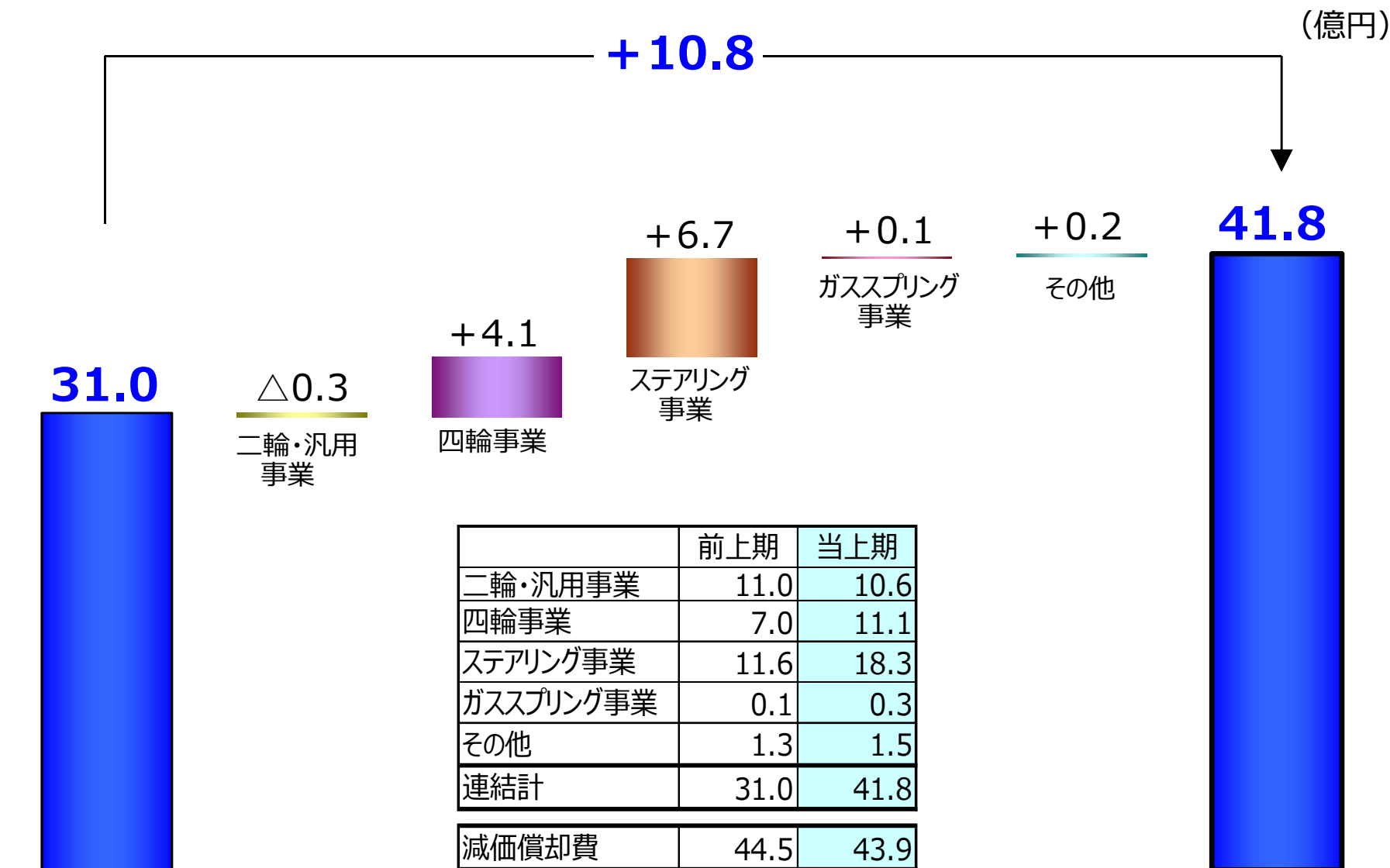
(億円)

2018年度	2019年度
上期	上期
76.2	78.0
(+ 2.5%)	

(億円)



設備投資事業別増減（上期）



前上期

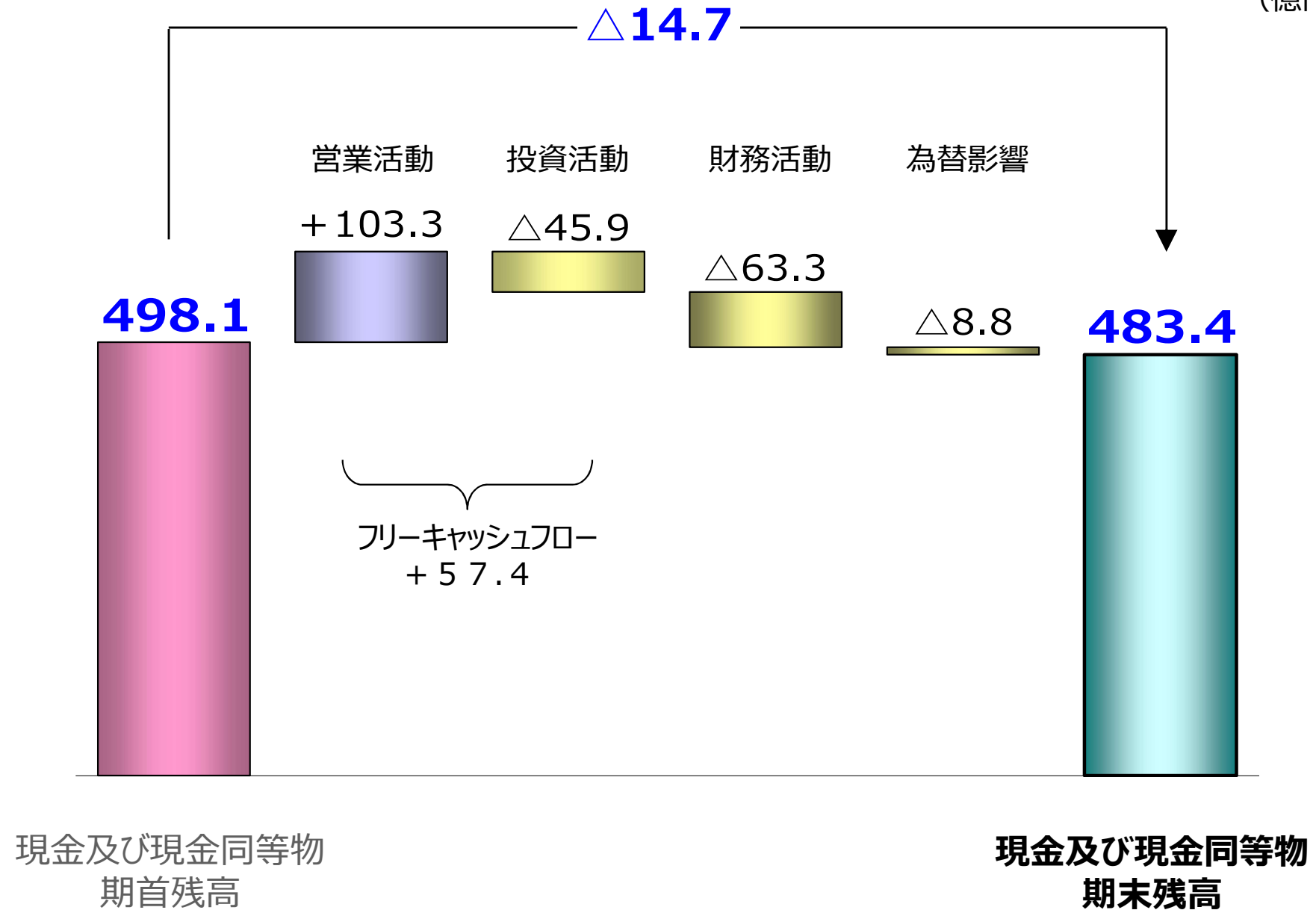
米ドル 110円
人民元 16.7円

当上期

米ドル 109円
人民元 15.7円

キャッシュフロー（上期）

(億円)



2020年3月期(112期)通期予想 概要説明

取締役専務執行役員
管理本部長
脇山 成俊

通期連結決算概要 (予想)

(億円)

損益状況	通期 (12ヶ月間)				7/26予想	
	19年3月期 前期	20年3月期 当期	増減額	増減率	20年3月期 当期	増減額
売上収益	2,866.9	2,710.0	△156.9	△5.5%	2,760.0	△50.0
営業利益	301.4	270.0	△31.4	△10.4%	270.0	—
税引前利益	299.6	268.0	△31.6	△10.6%	273.0	△5.0
当期利益	231.9	206.0	△25.9	△11.2%	212.0	△6.0
親会社の所有者に 帰属する当期利益	190.5	162.0	△28.5	△15.0%	170.0	△8.0
基本的1株当たり 当期利益	250円80銭	213円25銭	△37円55銭	△15.0%	223円79銭	△10円54銭

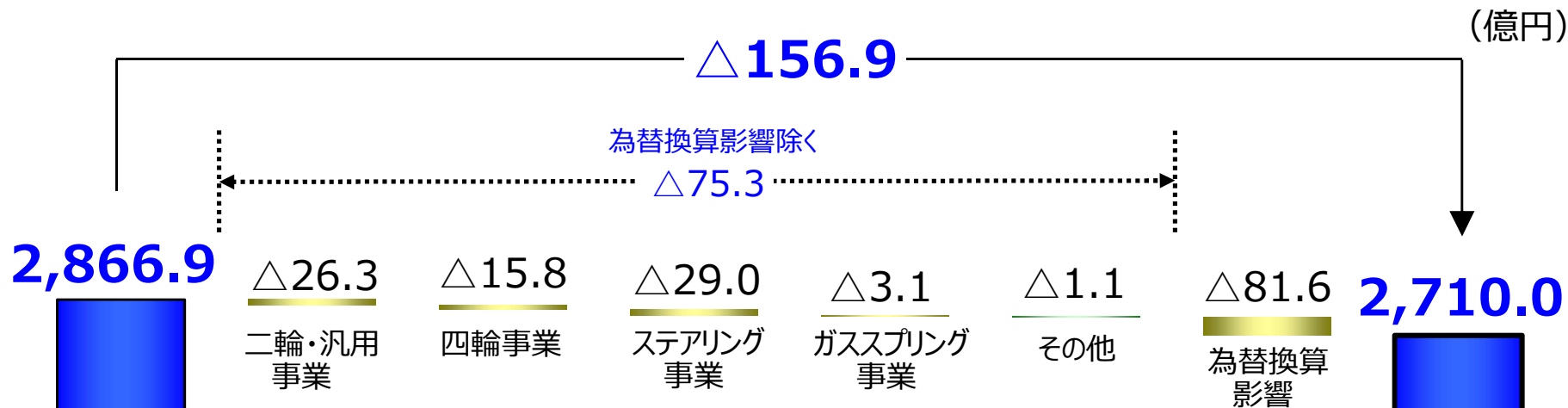
為替レート

米ドル	111円	107円	△4円	△3.6%	108円	△1円
人民元	16.5円	15.3円	△1.2円	△7.3%	15.6円	△0.3円

1株当たり配当金	中間	期末	年間
2020年3月期	24円	0円 (予想)	24円 (予想)
2019年3月期	17円	19円	36円
増減	7円	△19円	△12円

(金額は表示未満を四捨五入で記載)

売上収益事業別増減（予想）



		前期	当期予想
二輪・汎用事業	二輪SA	820.8	778.3
	ボート	42.9	37.9
	計	863.7	816.2
四輪事業	四輪SA	656.6	627.3
	駆動系	250.9	240.9
	計	907.5	868.2
ステアリング事業		940.5	875.8
ガススプリング事業		29.4	25.4
報告セグメント計		2,741.1	2,585.6
その他		125.8	124.4
連結計		2,866.9	2,710.0

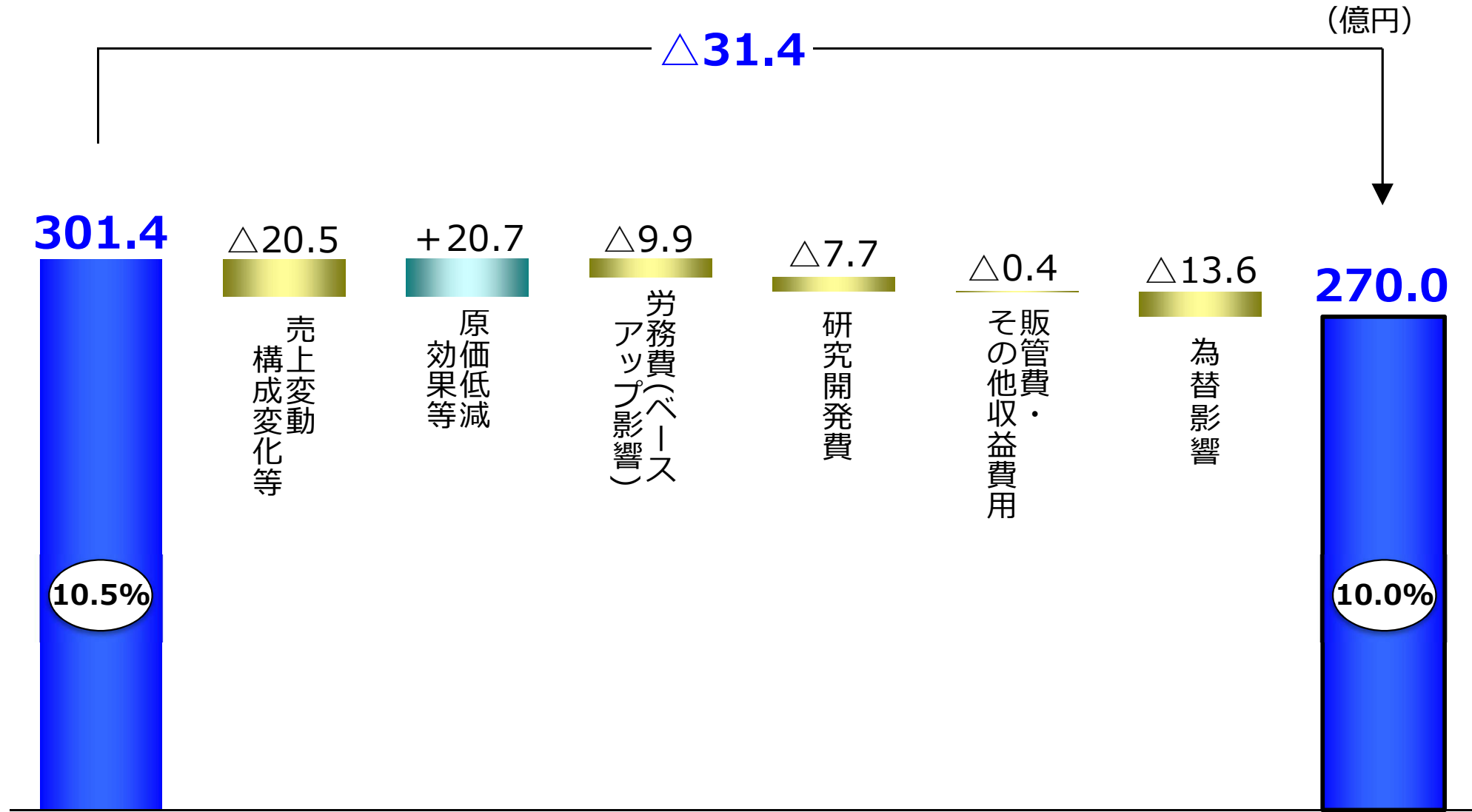
前期

〔米ドル 111円〕
〔人民元 16.5円〕

当期予想

〔米ドル 107円〕
〔人民元 15.3円〕

営業利益要因別増減（予想）



前期

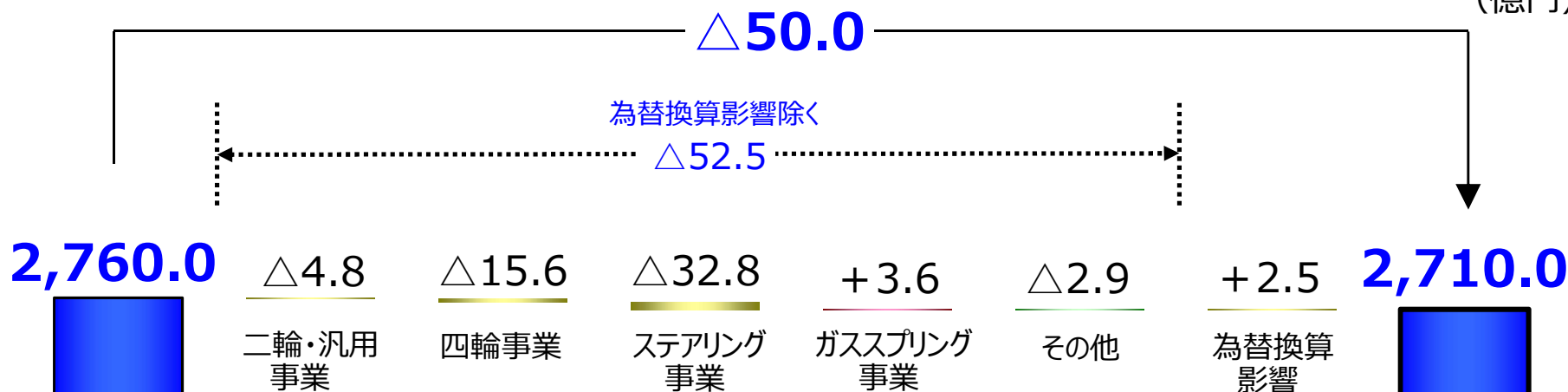
〔米ドル 111円〕
〔人民元 16.5円〕

当期予想

〔米ドル 107円〕
〔人民元 15.3円〕

売上収益事業別増減（予想）（7/26比較）

（億円）



		7/26予想	当期予想
二輪・汎用事業	二輪SA	774.2	778.3
	ボート	40.5	37.9
	計	814.7	816.2
四輪事業	四輪SA	629.8	627.3
	駆動系	253.6	240.9
	計	883.4	868.2
ステアリング事業		912.6	875.8
ガススプリング事業		22.0	25.4
報告セグメント計		2,632.7	2,585.6
その他		127.3	124.4
連結計		2,760.0	2,710.0

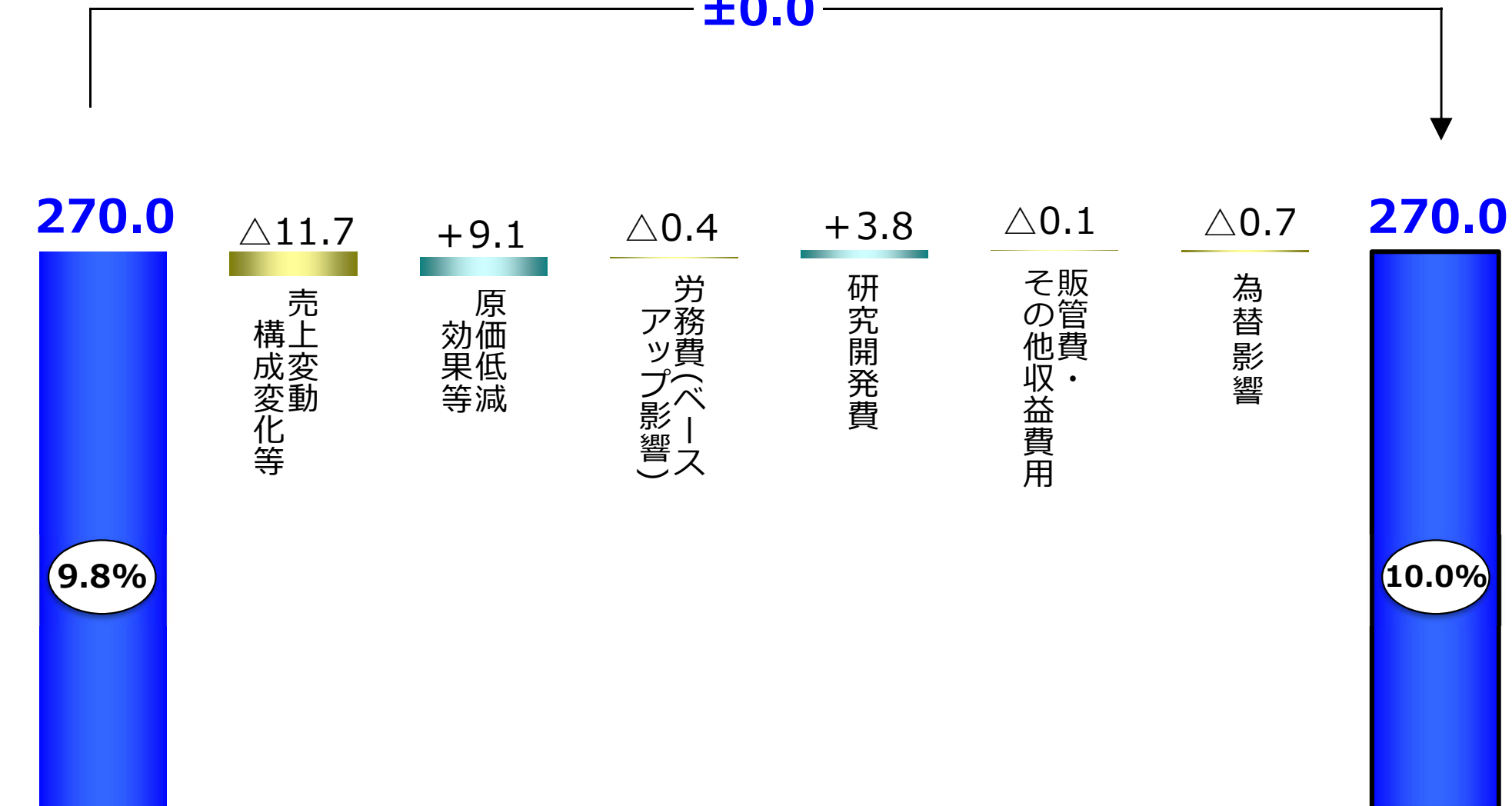
当期
7/26予想
〔米ドル 108円〕
〔人民元 15.6円〕

当期予想
〔米ドル 107円〕
〔人民元 15.3円〕

営業利益要因別増減（予想）（7/26比較）

（億円）

±0.0



9.8%

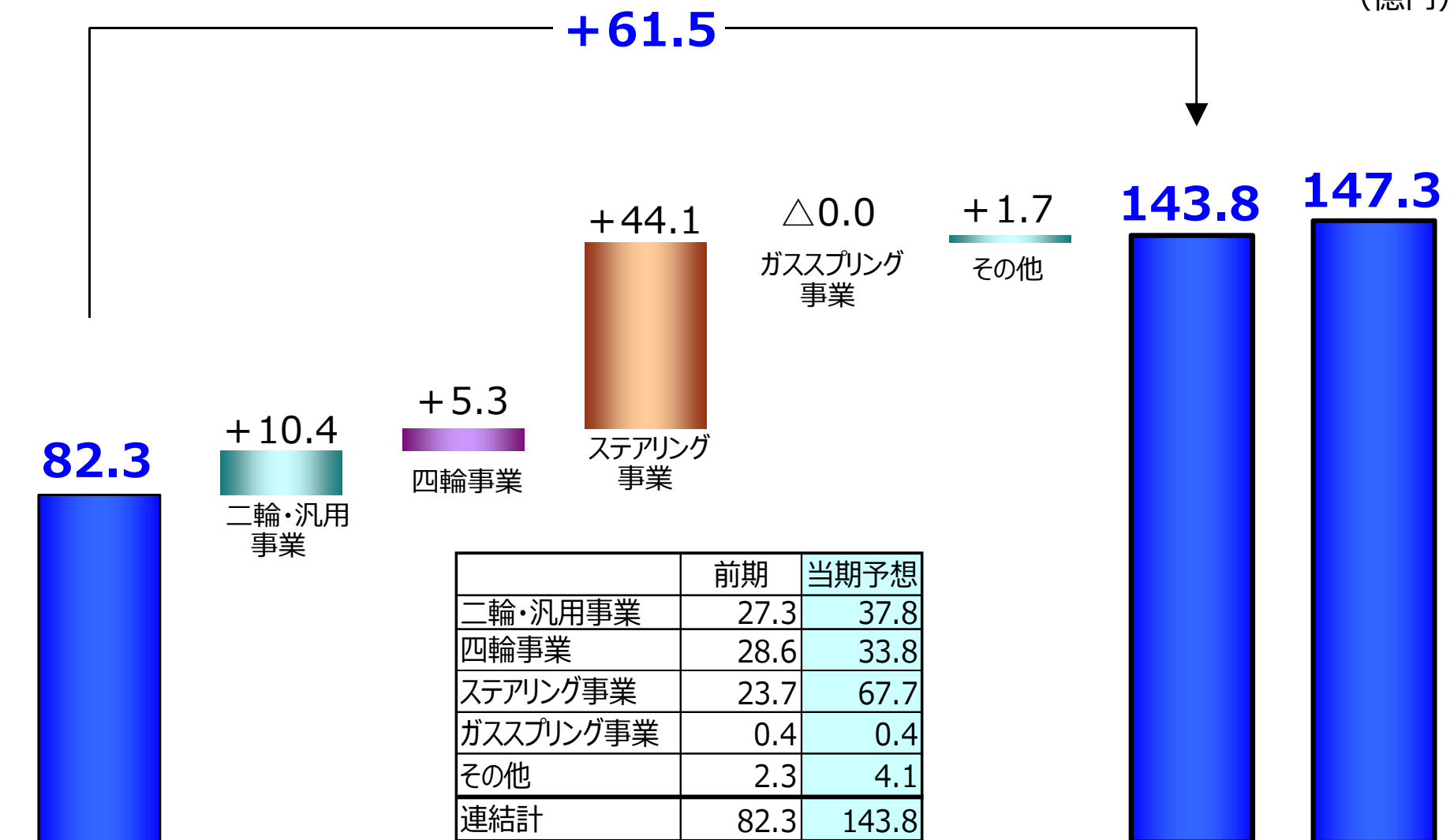
10.0%

当期
7/26予想
〔米ドル 108円〕
〔人民元 15.6円〕

当期予想
〔米ドル 107円〕
〔人民元 15.3円〕₂₄

設備投資事業別増減（予想）

(億円)



	前期	当期予想
二輪・汎用事業	27.3	37.8
四輪事業	28.6	33.8
ステアリング事業	23.7	67.7
ガススプリング事業	0.4	0.4
その他	2.3	4.1
連結計	82.3	143.8

減価償却費	88.2	88.3
-------	------	------

前期

〔米ドル 111円〕
〔人民元 16.5円〕

当期予想

〔米ドル 107円〕
〔人民元 15.3円〕

当期
7/26予想
〔米ドル 108円〕
〔人民元 15.6円〕



2020年3月期 上期決算説明会

SHOWA

END

2019年10月30日

株式会社 **ショーワ**