

***SHOWA***

# 決算説明会

- 2017年3月期（109期）第3四半期 実績
- 2017年3月期（109期）通 期 予想

概 要 説 明

取締役執行役員  
管理本部長

脇山 成俊

2017年2月1日

株式会社ショーワ

**2017年3月期(109期)  
第3四半期実績  
概要説明**

# 連結決算概要(第3四半期・第1-3四半期)

(億円)

損益状況	第3四半期(3ヶ月間)				第1-3四半期(9ヶ月間)			
	16年3月期 前第3四半期	17年3月期 当第3四半期	増減額	増減率	16年3月期 前1-3四半期	17年3月期 当1-3四半期	増減額	増減率
売上収益	648.3	662.2	13.9	2.1%	1,934.1	1,862.7	△71.4	△3.7%
営業利益	34.2	58.5	24.3	70.8%	149.5	△117.8	△267.3	—
税引前利益	34.9	69.9	35.0	100.5%	153.5	△111.7	△265.2	—
親会社の所有者に 帰属する四半期利益	13.9	48.9	35.0	252.3%	78.1	△173.1	△251.2	—
基本的1株当たり 四半期利益	18円26銭	64円32銭	46円06銭	252.3%	102円81銭	△227円89銭	△330円70銭	—

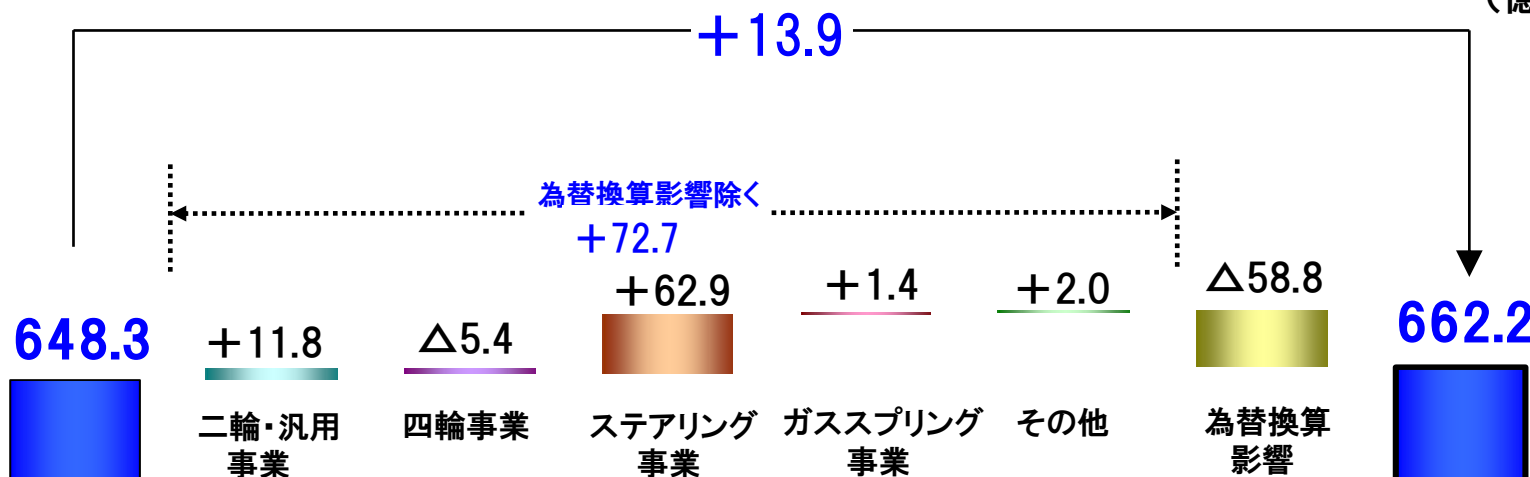
## 為替レート

米ドル	122円	109円	△13円	△10.7%	122円	107円	△15円	△12.3%
人民元	18.9円	16.0円	△2.9円	△15.3%	19.3円	16.0円	△3.3円	△17.1%

(金額は表示未満を四捨五入で記載)

# 売上収益事業別増減(第3四半期)

(億円)

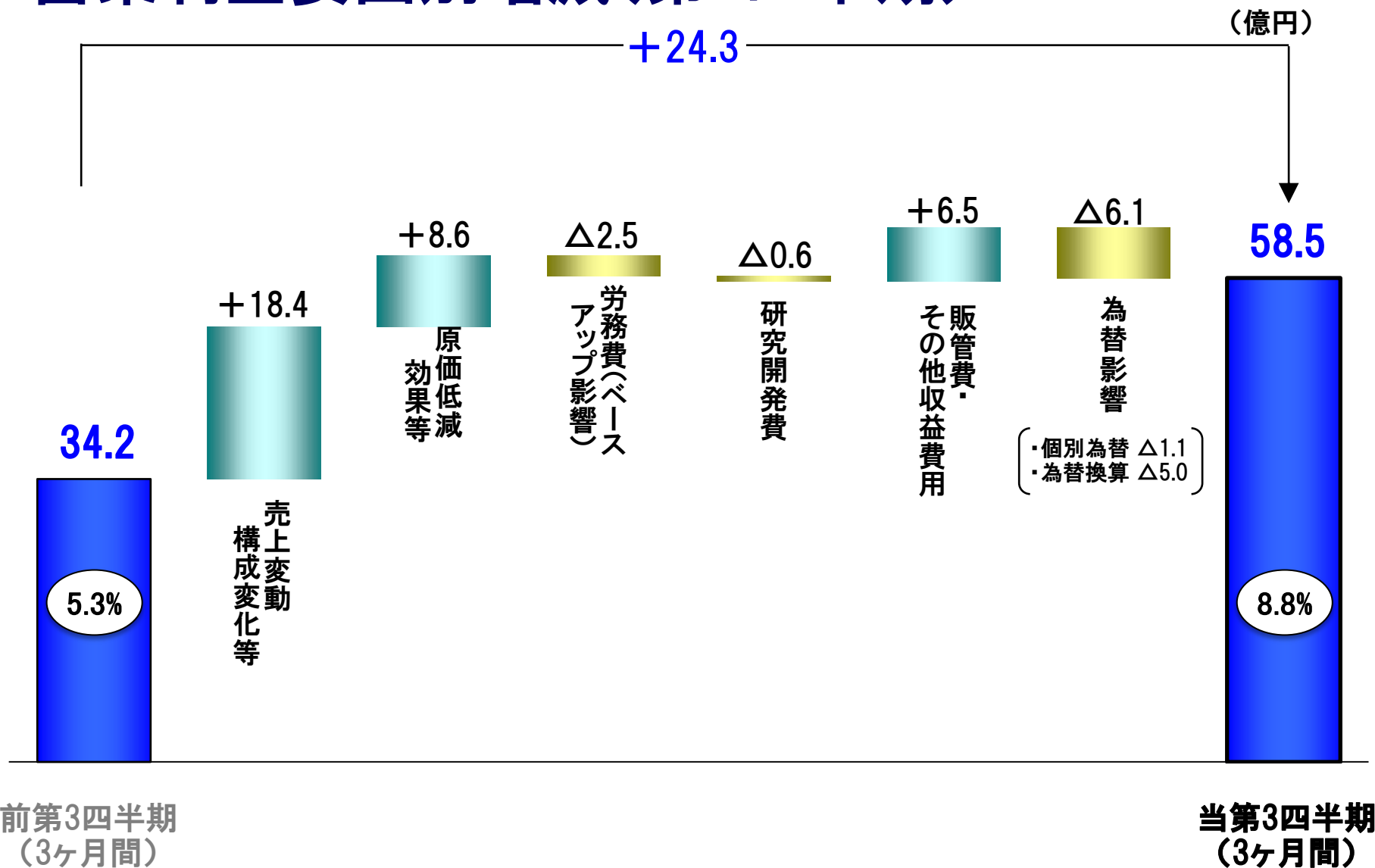


		前3Q	当3Q
二輪・汎用事業	二輪SA	182.3	181.7
	ボート	8.2	8.5
	計	190.5	190.2
四輪事業	四輪SA	180.6	154.9
	駆動系	59.7	61.1
	計	240.3	216.0
ステアリング事業		182.5	218.1
ガスピリング事業		8.9	9.8
報告セグメント計		622.2	634.1
その他		26.1	28.1
連結計		648.3	662.2

前第3四半期  
(3ヶ月間)

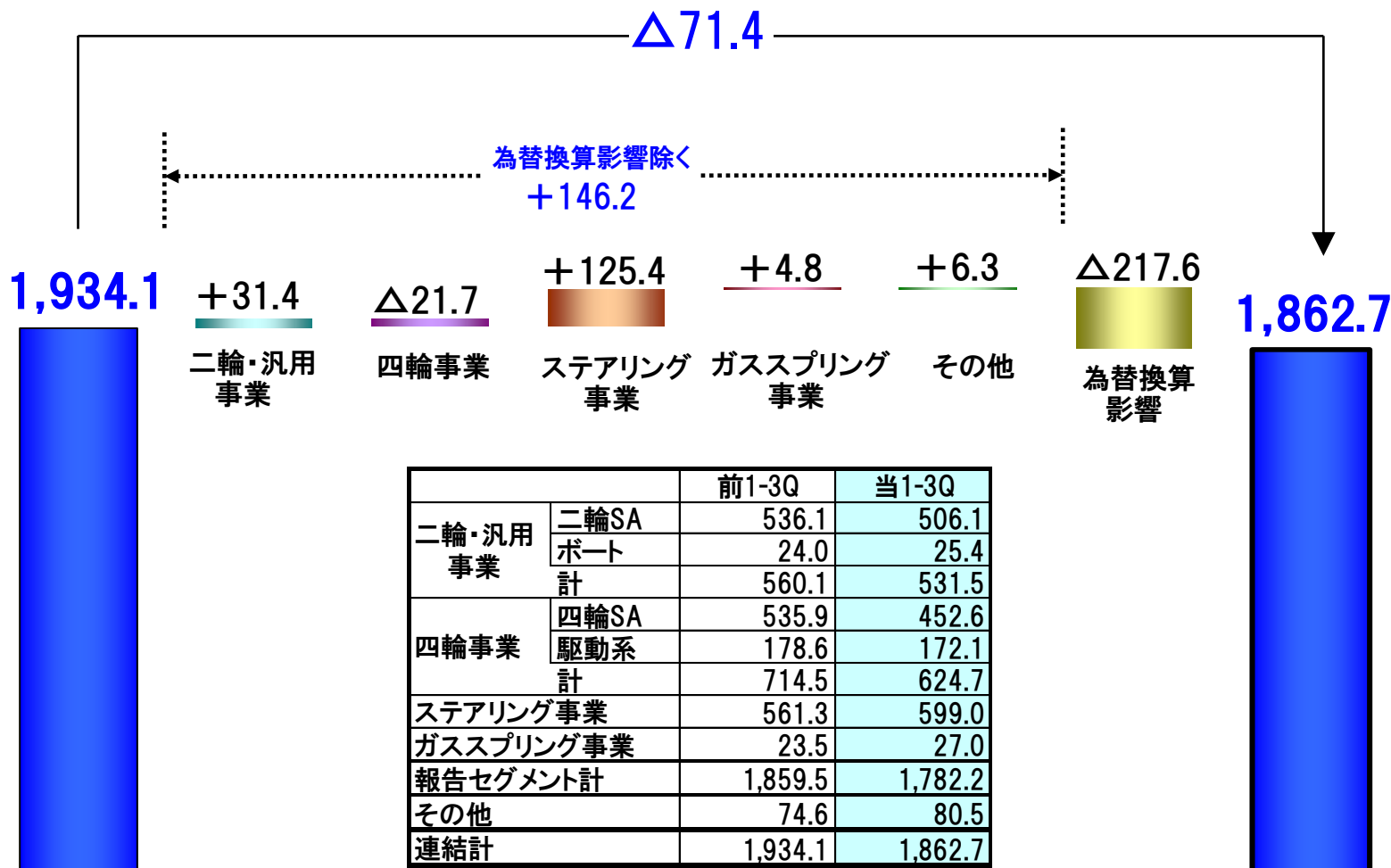
当第3四半期  
(3ヶ月間)

# 営業利益要因別増減(第3四半期)



# 売上収益事業別増減(第1-3四半期)

(億円)

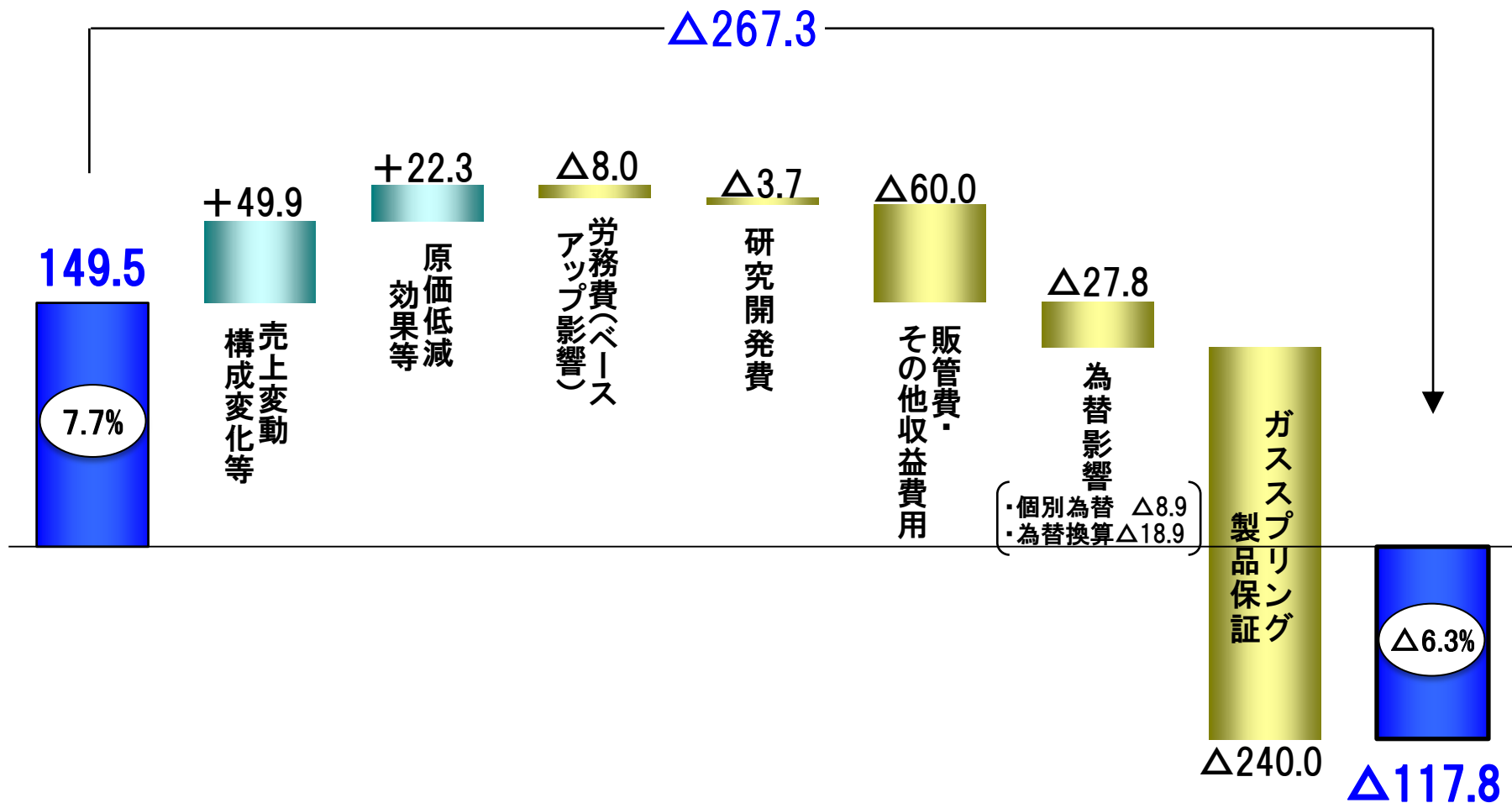


前第1-3四半期  
(9ヶ月間)

当第1-3四半期  
(9ヶ月間)

# 営業利益要因別増減(第1-3四半期)

(億円)



前第1-3四半期  
(9ヶ月間)

当第1-3四半期  
(9ヶ月間)



# 二輪・汎用事業

(億円)

	2015年度				2016年度		
	第1四半期	第2四半期	第3四半期	第4四半期	第1四半期	第2四半期	第3四半期
売上収益	181.5	188.1	190.5	194.0	170.3	171.0	190.2

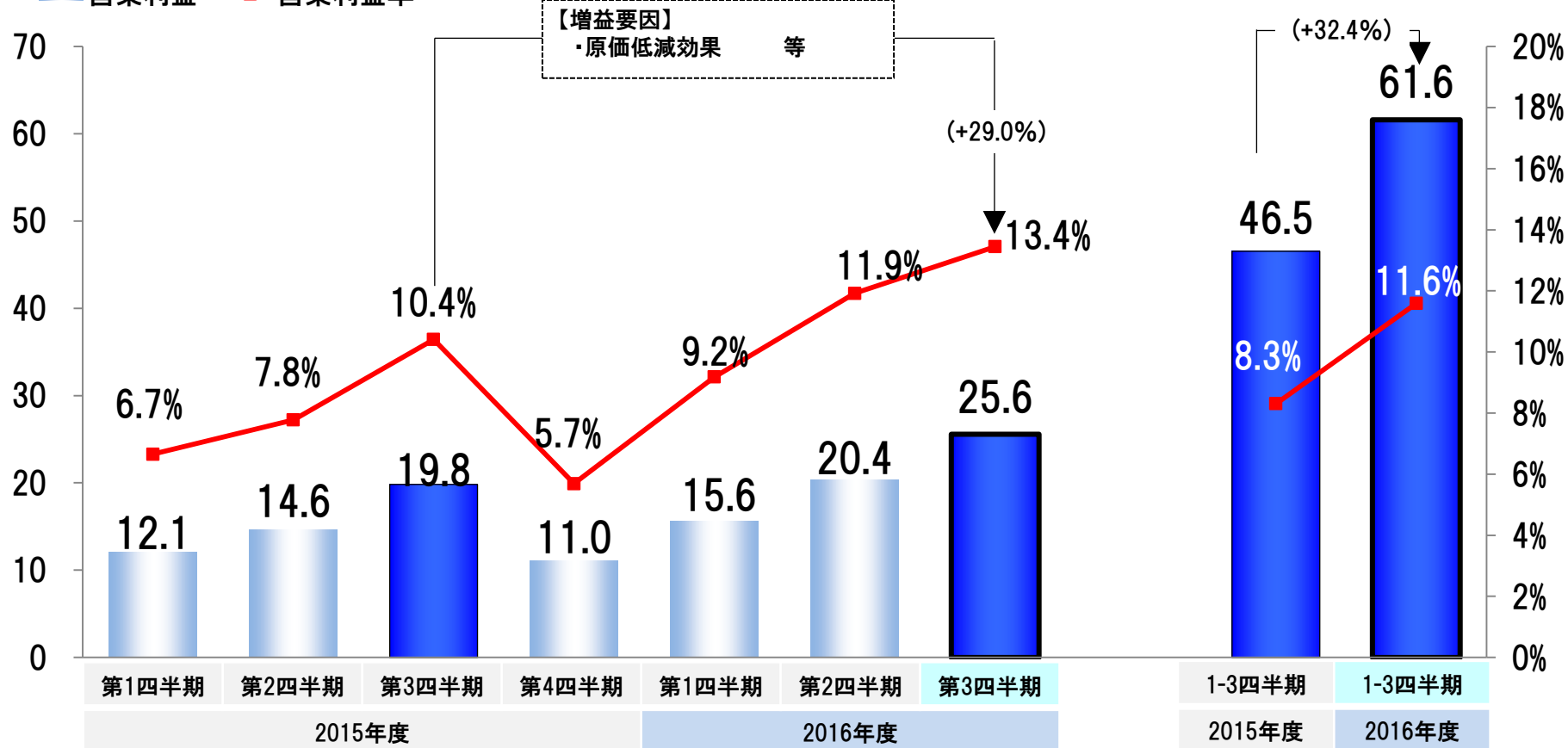
(Δ0.2%)

2015年度	2016年度
1-3四半期	1-3四半期
560.1	531.5

(Δ5.1%)

(億円)

■ 営業利益    ■ 営業利益率



# 四輪事業

(億円)

	2015年度				2016年度		
	第1四半期	第2四半期	第3四半期	第4四半期	第1四半期	第2四半期	第3四半期
売上収益	244.2	230.0	240.3	227.5	209.4	199.3	216.0

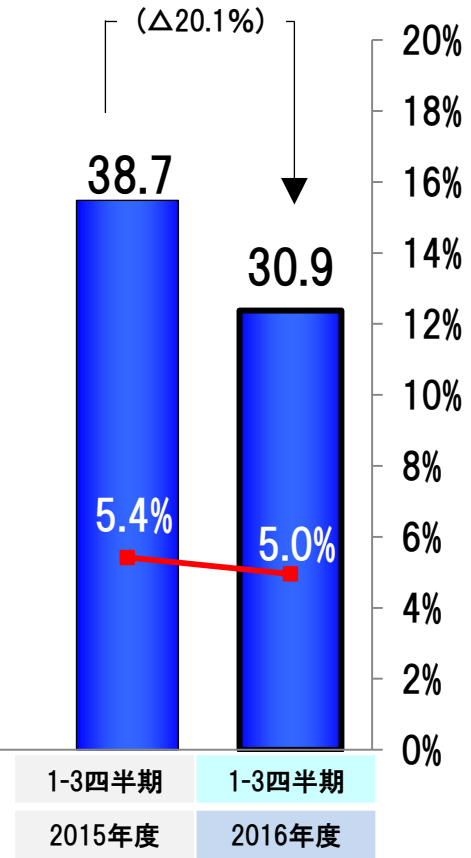
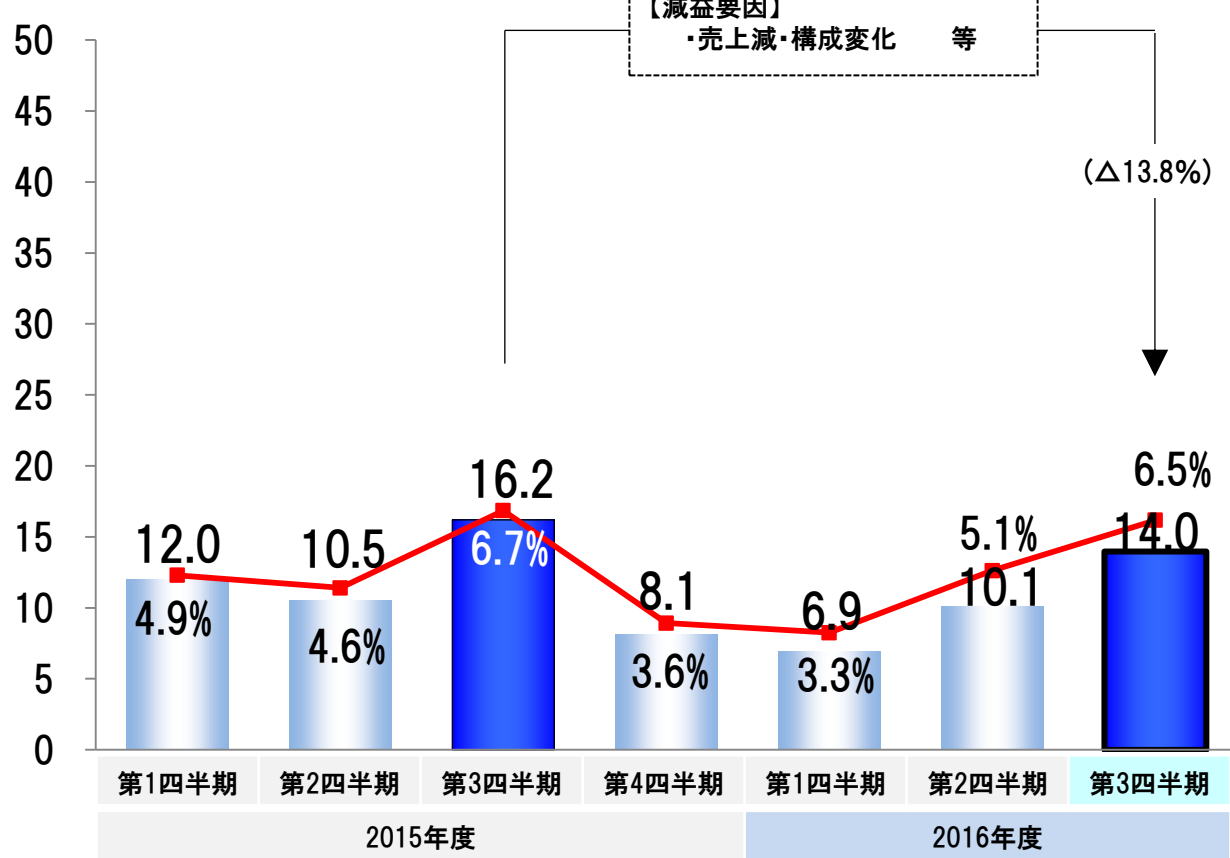
(Δ10.1%)

2015年度	2016年度
1-3四半期	1-3四半期
714.5	624.6

(Δ12.6%)

(億円)

■ 営業利益    ■ 営業利益率



# ステアリング事業

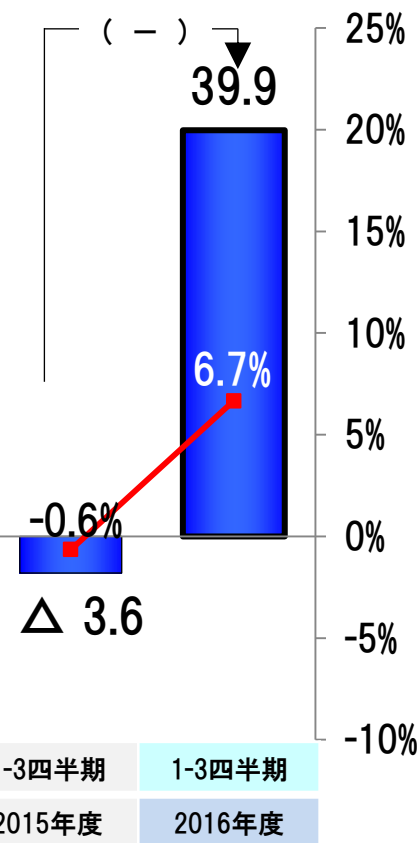
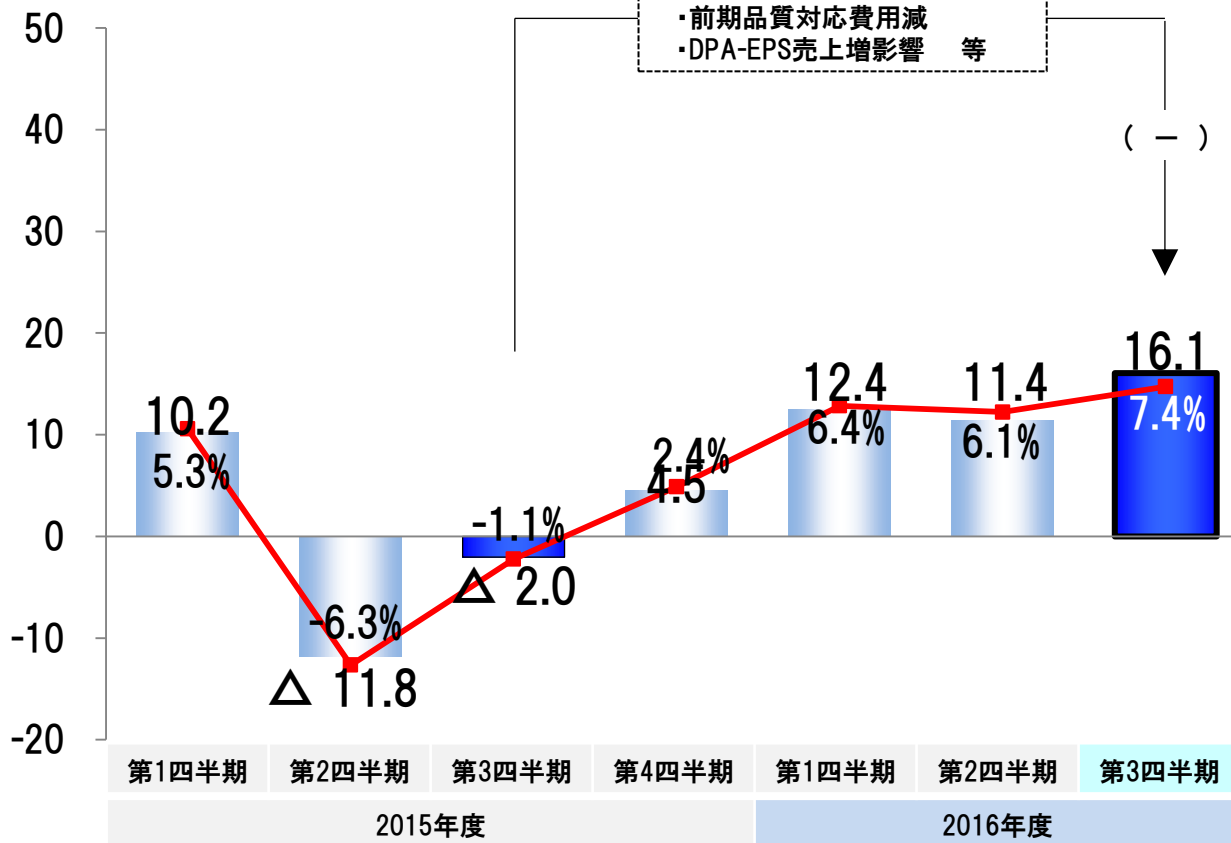
(億円)

2015年度	2016年度
1-3四半期	1-3四半期
561.3	599.0

(+6.7%)

(億円)

■ 営業利益 ■ 営業利益率

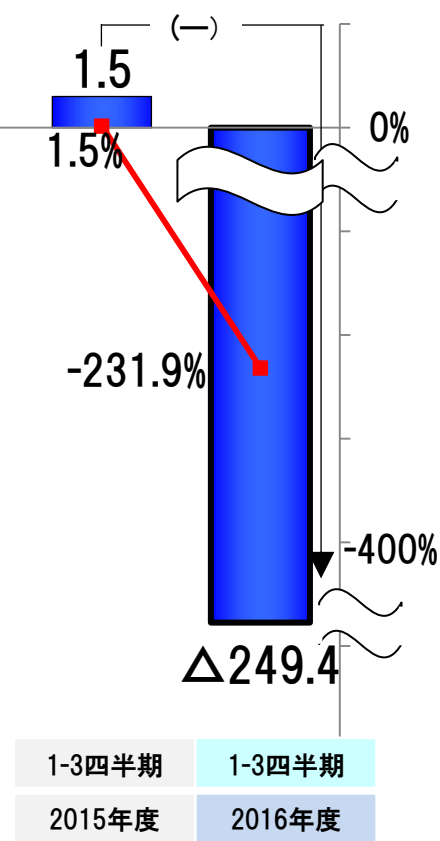
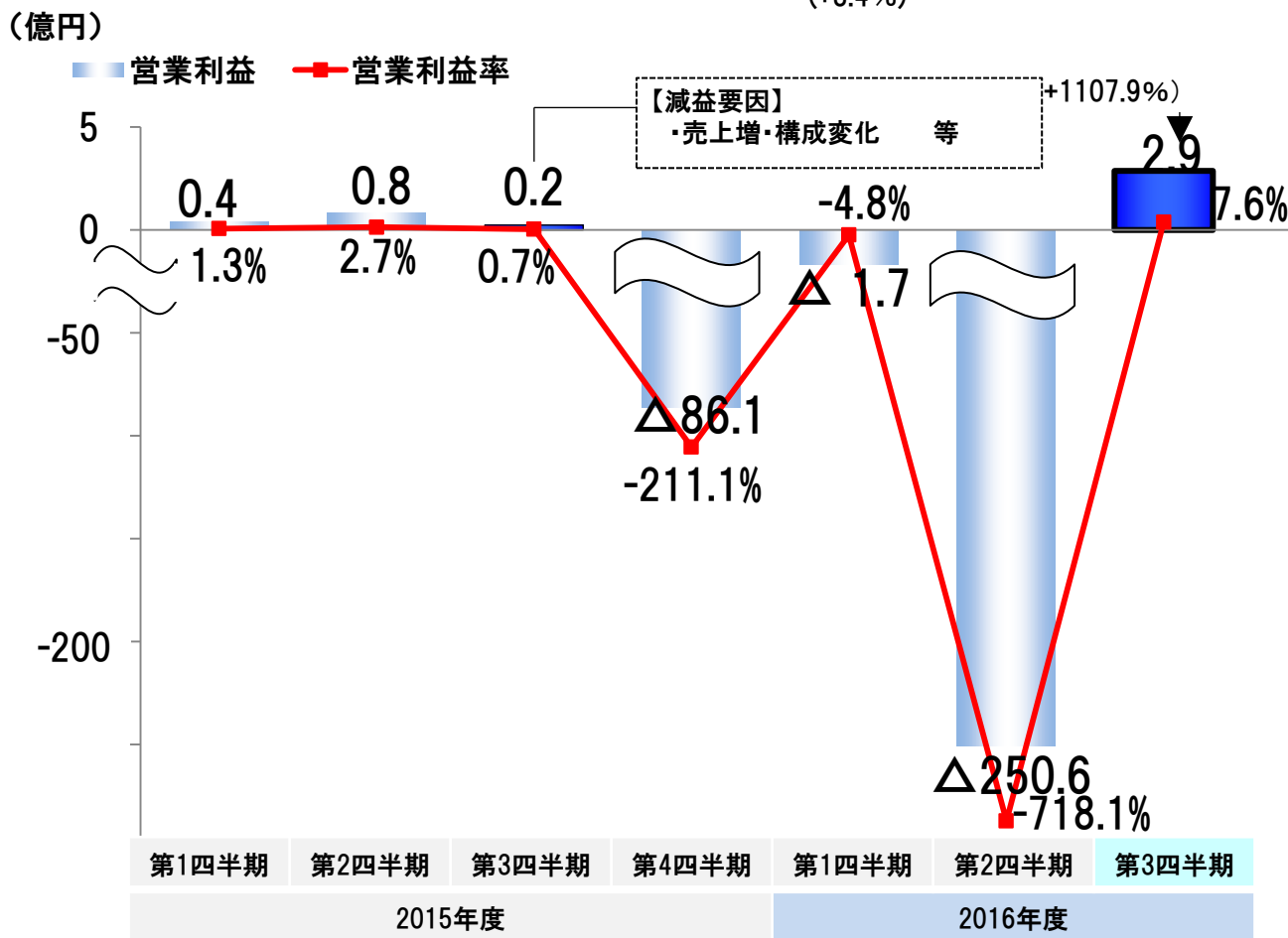


# ガススプリング事業その他

	2015年度				2016年度		
	第1四半期	第2四半期	第3四半期	第4四半期	第1四半期	第2四半期	第3四半期
売上収益	32.2	31.1	35.0	40.8	34.7	34.9	37.9
				(+8.4%)			

(億円)

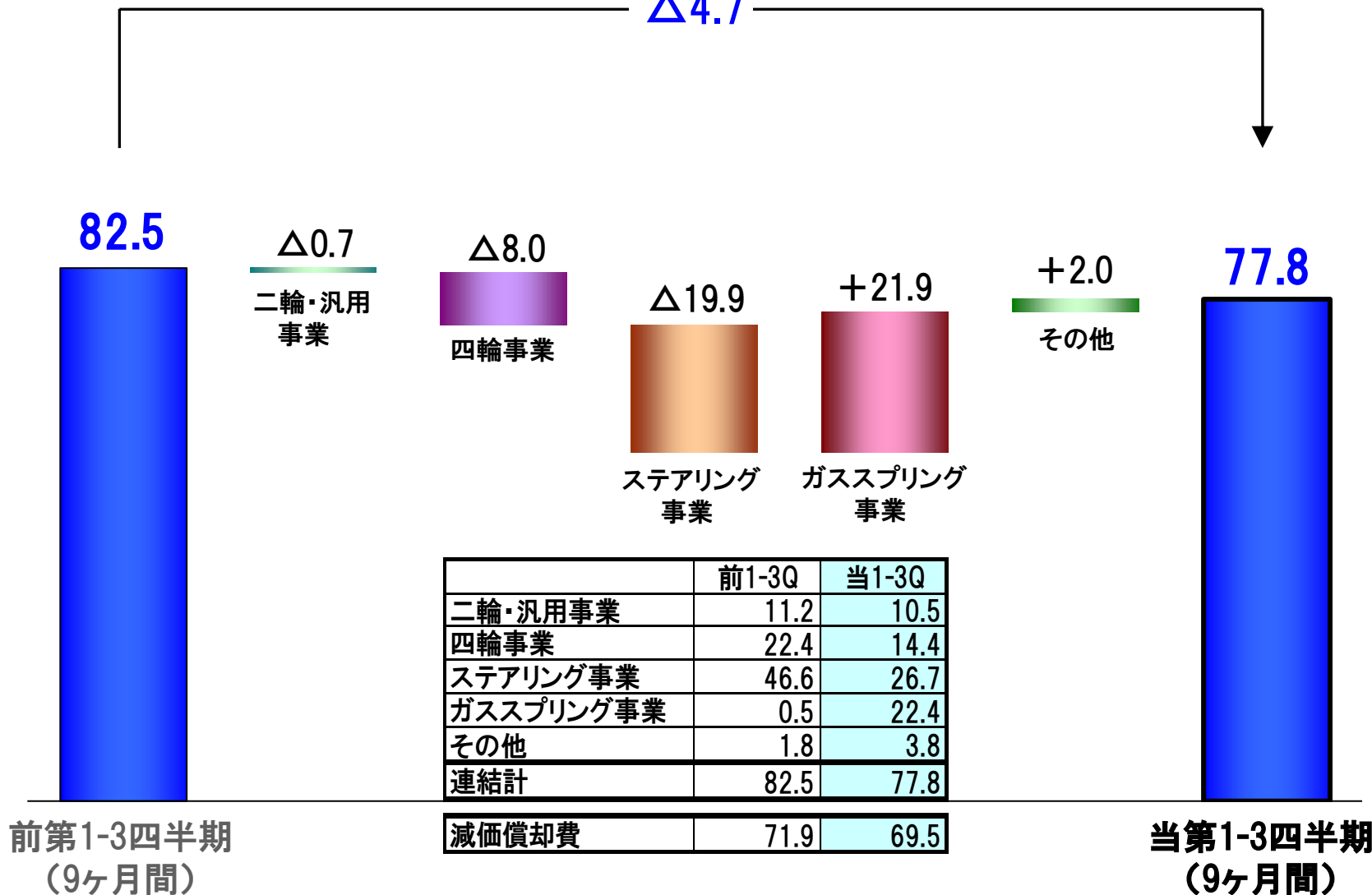
2015年度	2016年度
1-3四半期	1-3四半期
98.2	107.6
(+9.6%)	



# 設備投資事業別増減(第1-3四半期)

(億円)

△4.7

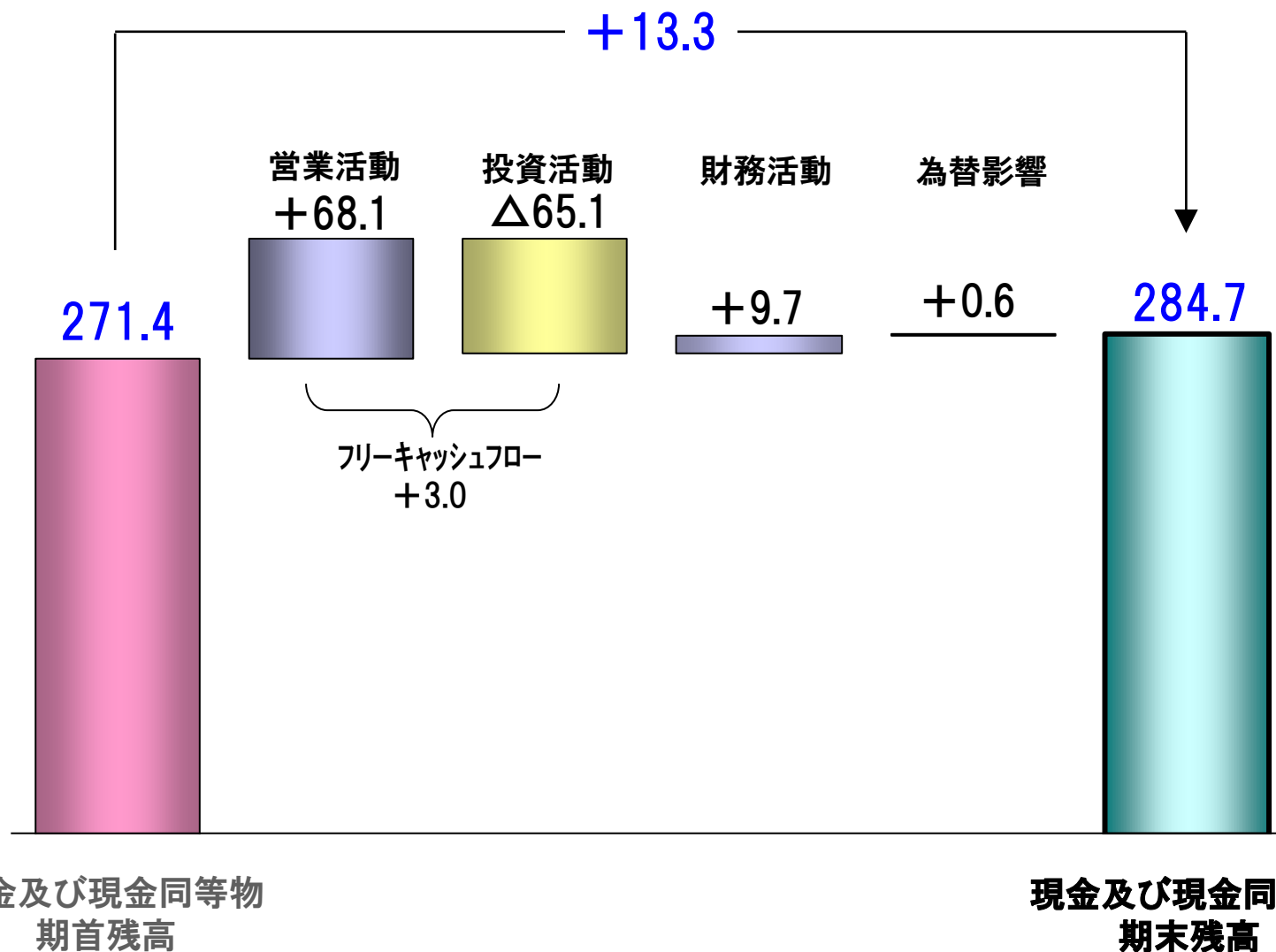


前第1-3四半期  
(9ヶ月間)

当第1-3四半期  
(9ヶ月間)

## キャッシュフロー（第1-3四半期）

（億円）



**2017年3月期(109期)**  
**通期予想**  
**概要説明**

## 通期連結決算概要(予想)

(億円)

損益状況	通期(12ヶ月間)				10/28予想	
	16年3月期 前期	17年3月期 当期	増減額	増減率	17年3月期 当期	増減額
売上収益	2,582.5	2,500.0	△82.5	△3.2%	2,455.0	45.0
営業利益	75.7	△85.0	△160.7	—	△95.0	10.0
税引前利益	74.5	△85.0	△159.5	—	△96.0	11.0
親会社の所有者に帰属する当期利益	△23.5	△166.0	△142.5	—	△177.0	11.0
基本的1株当たり 当期利益	△30円92銭	△218円52銭	△187円60銭	—	△233円00銭	14円48銭

## 為替レート

米ドル	120円	105円	△15円	△12.5%	103円	2円
人民元	18.9円	15.7円	△3.2円	△16.9%	15.5円	0.2円

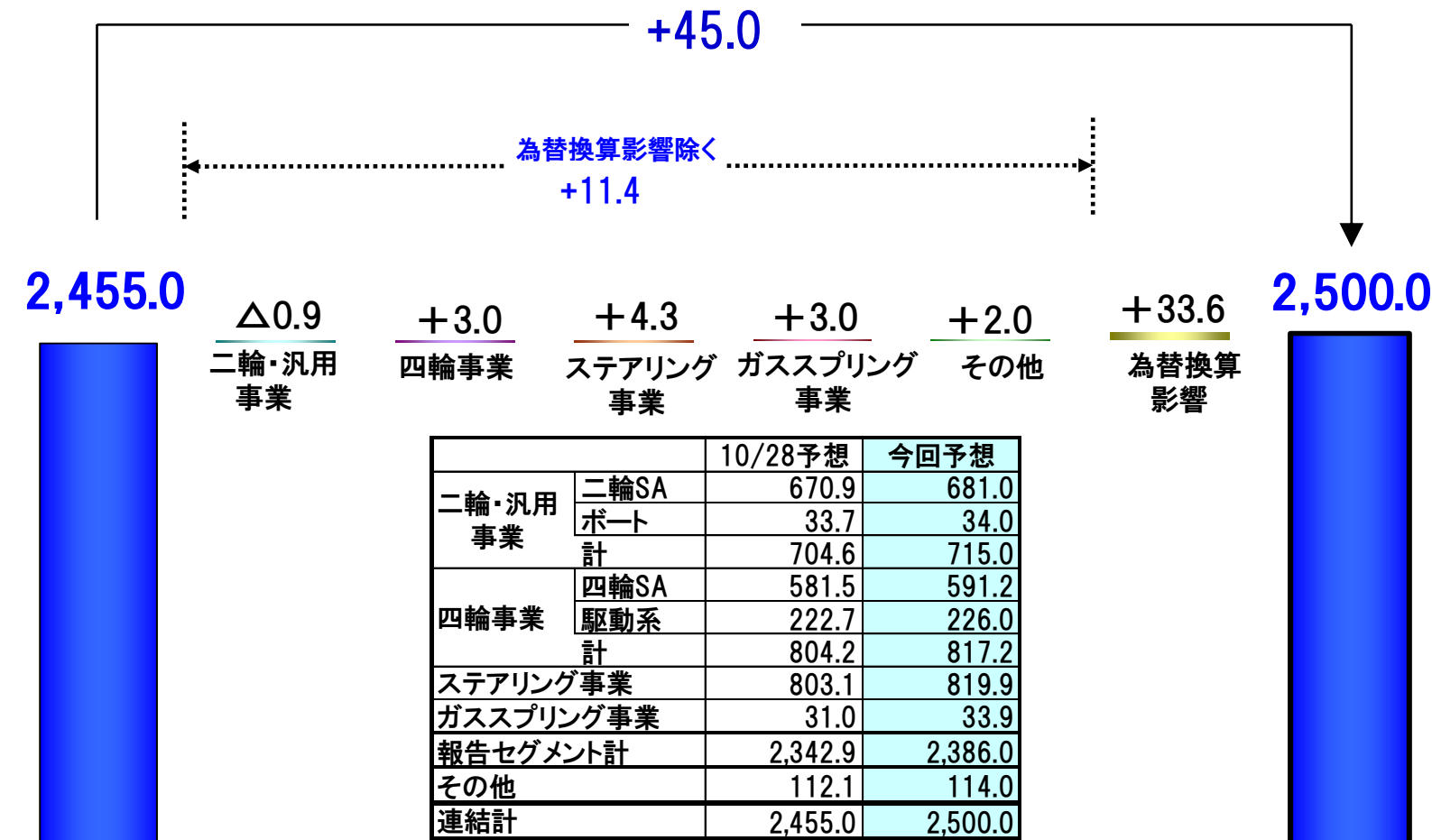
1株当たり配当金	中間	期末	年間
2017年3月期	—	—(予定)	—(予定)
2016年3月期	19円	8円	27円
増減	△19円	△8円	△27円

(金額は表示未満を四捨五入で記載)



# 売上収益事業別増減(予想)(前回10/28比較)

(億円)

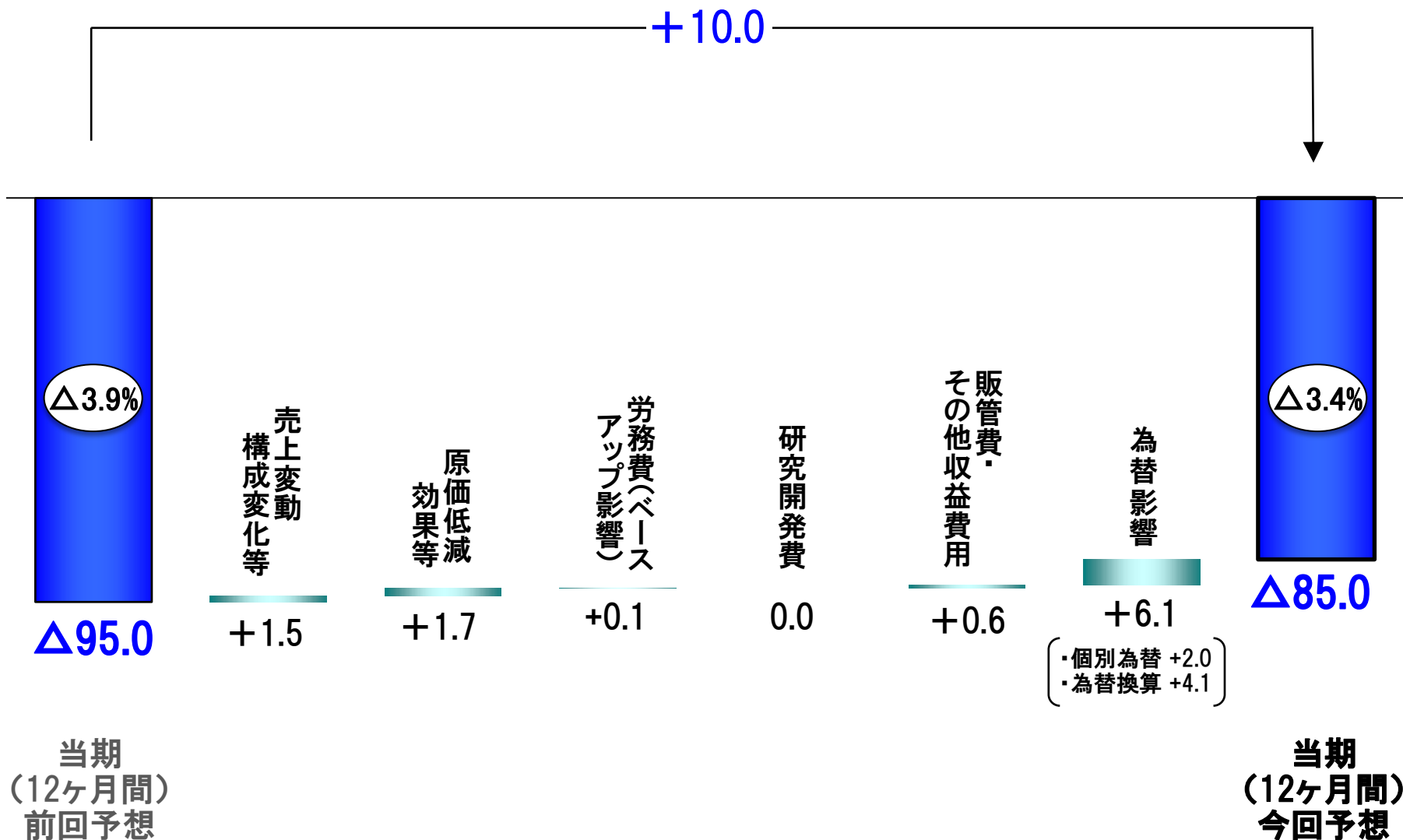


当期  
(12ヶ月間)  
前回予想

当期  
(12ヶ月間)  
今回予想

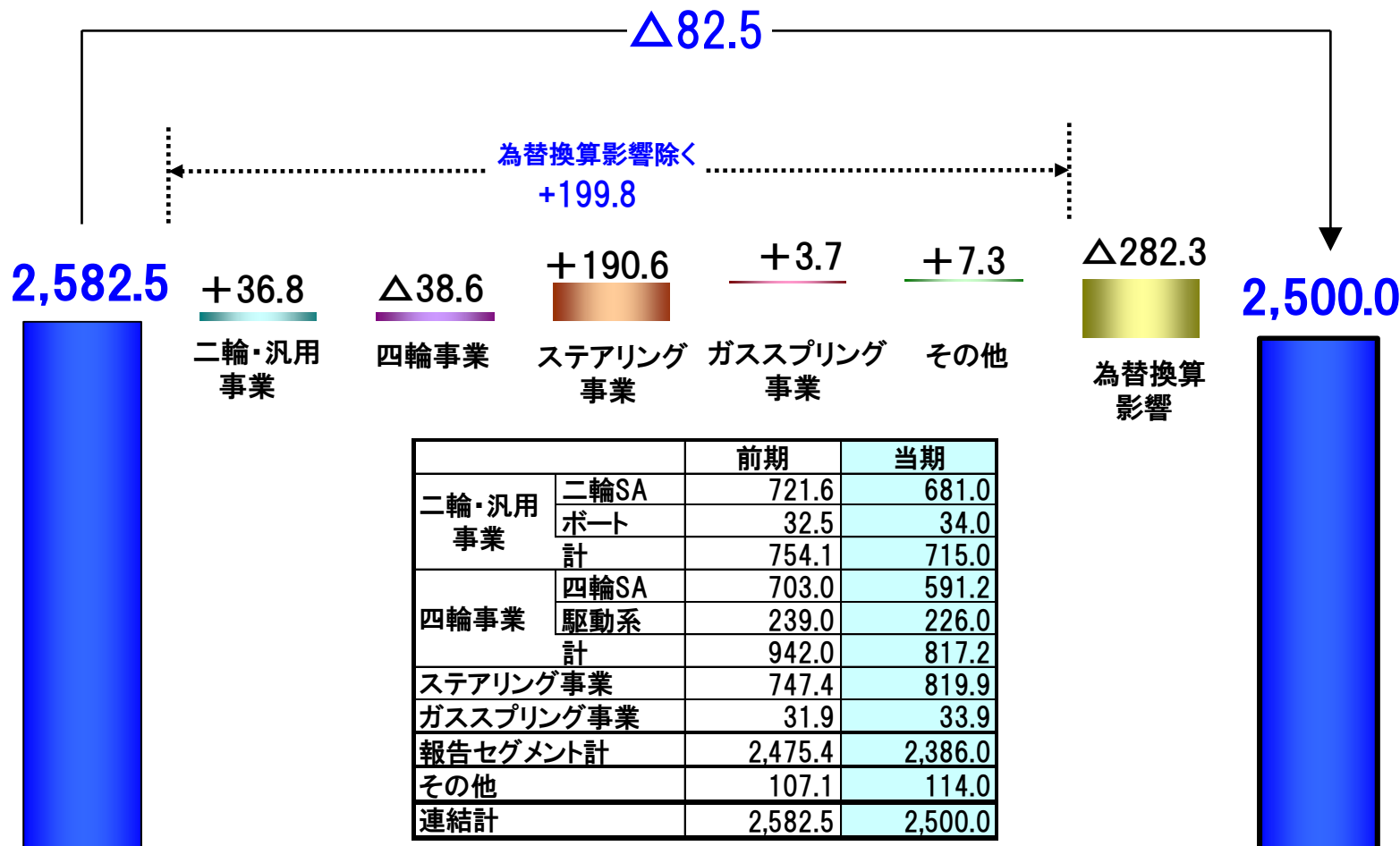
# 営業利益要因別増減(予想)(前回10/28比較)

(億円)



# 売上収益事業別増減(予想)

(億円)

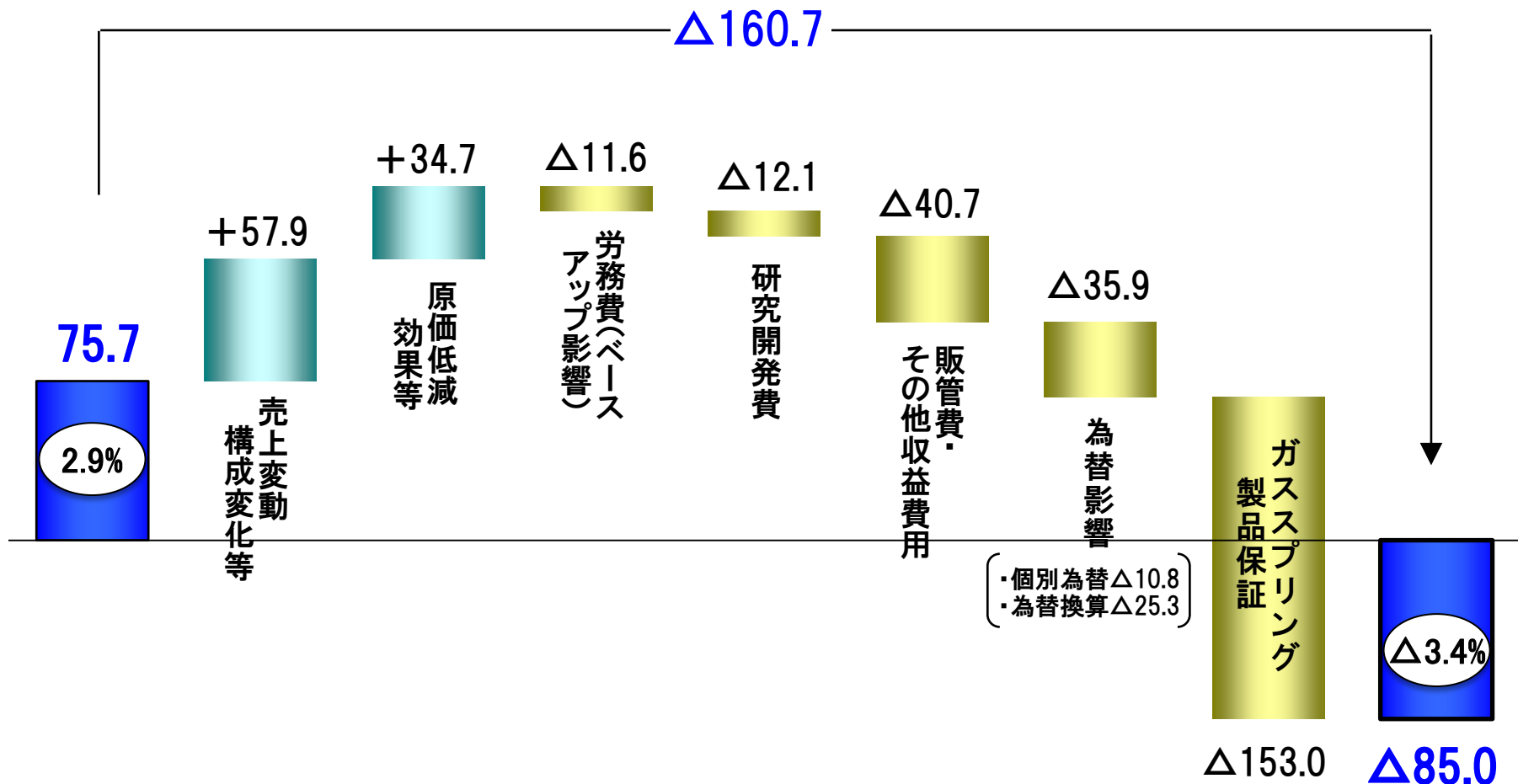


前期  
(12ヶ月間)

当期  
(12ヶ月間)

# 営業利益要因別増減(予想)

(億円)



前期  
(12ヶ月間)

当期  
(12ヶ月間)

# 設備投資事業別増減(予想)

(億円)

△7.5

129.2

+7.4

二輪・汎用  
事業

△6.1

四輪事業

△34.7

ステアリング  
事業

+21.7

ガスピリング  
事業

+4.2

その他

121.7

121.7

	前期	当期
二輪・汎用事業	17.9	25.3
四輪事業	34.9	28.8
ステアリング事業	72.2	37.5
ガスピリング事業	1.7	23.4
その他	2.5	6.7
連結計	129.2	121.7
減価償却費	95.1	93.5

前期  
(12ヶ月間)

当期  
(12ヶ月間) 10/28予想  
前回

# 決算説明会

- 2017年3月期（109期）第3四半期 実績
- 2017年3月期（109期）通 期 予想

# END

2017年2月1日

株式会社ショーワ