

***SHOWA***

# 決算説明会

- 2017年3月期（109期）上期 実績
- 2017年3月期（109期）通期 予想

概要説明	取締役社長	杉山 伸幸
詳細説明	取締役執行役員 管理本部長	脇山 成俊

2016年10月28日

株式会社 **ショーワ**

# **SHOWA**

## **2017年3月期(上期) 概要説明**

**取締役社長  
杉山 伸幸**

## トピックス

### 二輪車用製品

#### ■ 新機構フロントフォーク「SDBV」



#### 適用車種



▶ HONDA「NC 750X/750S」



▶ Harley-Davidson「ツーリングファミリーモデル」

#### ■ EICMA2016(ミラノショー) 出展予定〔2016.11.8-13〕



**トピックス****四輪車用製品**

- 電子制御可変ダンパーシステム  
「IECAS(イーキャス)」



- スーパースポーツカー用ハイポイドギヤ



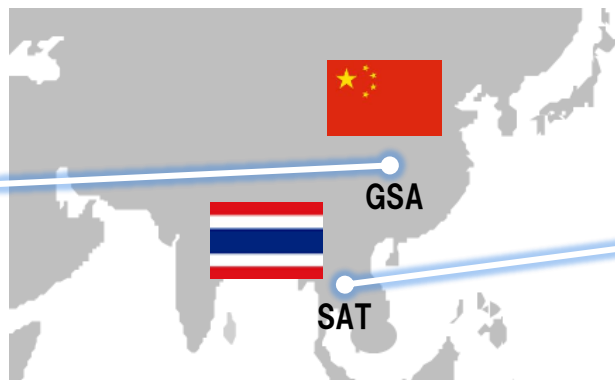
## トピックス

## 四輪車用製品

- 電動パワーステアリング「DPA-EPS」、  
ホンダ「新型 シビック」向け生産が好調に推移

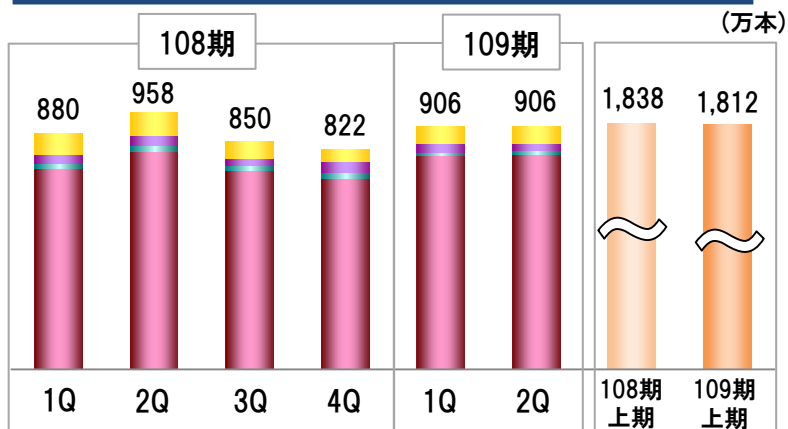


[メキシコに続き、2016年にタイ(2月)/中国(3月)にて現地生産開始]

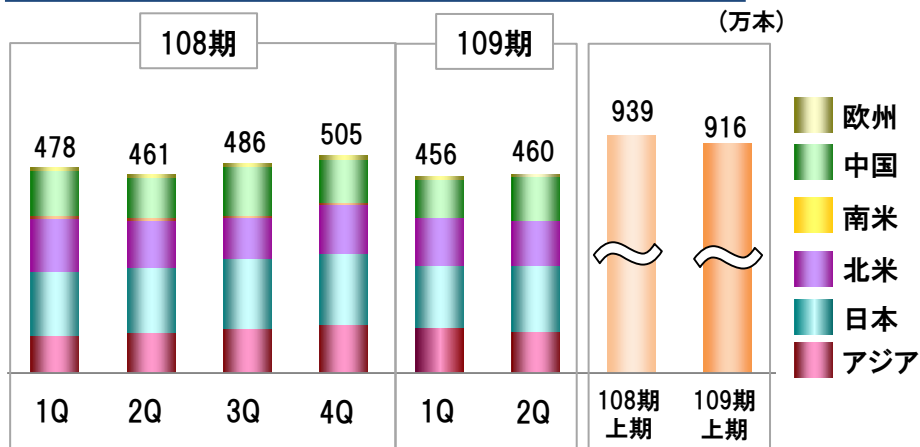


# 主要製品の生産数

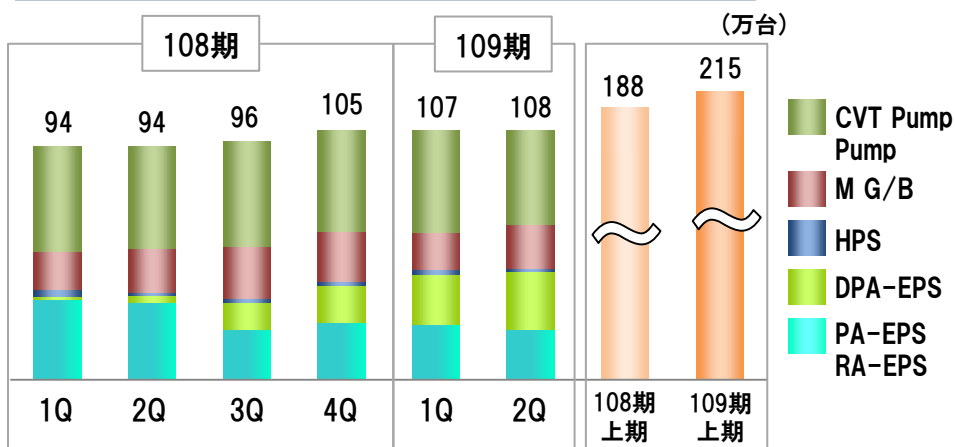
## 二輪車用ショックアブソーバ



## 四輪車用ショックアブソーバ



## ステアリング関連製品



## 連結決算概要(第2四半期・上期)

(億円)

損益状況	第2四半期(3ヶ月間)				上期(6ヶ月間)			
	16年3月期 前第2四半期	17年3月期 当第2四半期	増減額	増減率	16年3月期 前上期	17年3月期 当上期	増減額	増減率
売上収益	635.1	592.4	△42.7	△6.7%	1,285.7	1,200.6	△85.1	△6.6%
営業利益	80.5	△209.6	△290.1	—	115.3	△176.3	△291.6	—
税引前利益	78.4	△207.8	△286.2	—	118.6	△181.6	△300.2	—
親会社の所有者に 帰属する四半期利益	45.1	△229.8	△274.9	—	64.2	△222.0	△286.2	—
基本的1株当たり 四半期利益	59円39銭	△302円44銭	△361円83銭	—	84円55銭	△292円21銭	△376円76銭	—

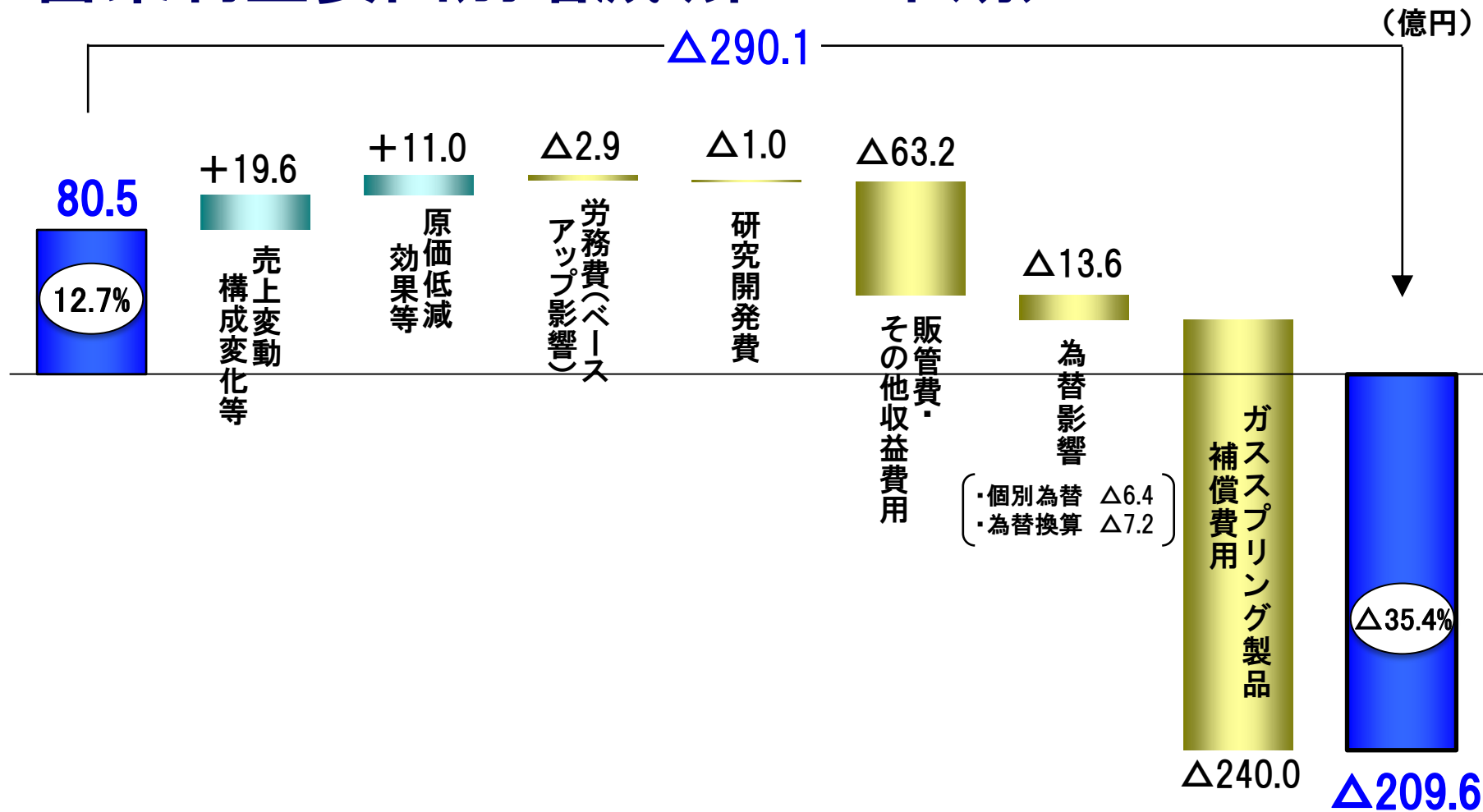
## 為替レート

米ドル	122円	102円	△20円	△16.4%	122円	105円	△17円	△13.9%
人民元	19.3円	15.4円	△3.9円	△20.2%	19.4円	15.9円	△3.5円	△18.0%

(金額は表示未満を四捨五入で記載)




# 営業利益要因別増減(第2四半期)



前第2四半期  
(3ヶ月間)

当第2四半期  
(3ヶ月間)

# 営業利益要因別増減(上期)



## 通期連結決算概要(予想)

(億円)

損益状況	通期(12ヶ月間)				4/28予想	
	16年3月期 前期	17年3月期 当期	増減額	増減率	17年3月期 当期	増減額
売上収益	2,582.5	2,455.0	△127.5	△4.9%	2,510.0	△55.0
営業利益	75.7	△95.0	△170.7	—	122.0	△217.0
税引前利益	74.5	△96.0	△170.5	—	128.0	△224.0
親会社の所有者に 帰属する当期利益	△23.5	△177.0	△153.5	—	47.0	△224.0
基本的1株当たり 当期利益	△30円92銭	△233円00銭	△202円08銭	—	61円87銭	△294円87銭

## 為替レート

米ドル	120円	103円	△17円	△14.2%	108円	△5円
人民元	18.9円	15.5円	△3.4円	△18.0%	16.7円	△1.2円

1株当たり配当金	中間	期末	年間
2017年3月期	—	—(予定)	—(予定)
2016年3月期	19円	8円	27円
増減	△19円	△8円	△27円

(金額は表示未満を四捨五入で記載)

# **SHOWA**

## **2017年3月期(上期) 詳細説明**

**取締役執行役員  
管理本部長  
脇山 成俊**

# 連結決算概要(第2四半期・上期)

(億円)

損益状況	第2四半期(3ヶ月間)				上期(6ヶ月間)			
	16年3月期 前第2四半期	17年3月期 当第2四半期	増減額	増減率	16年3月期 前上期	17年3月期 当上期	増減額	増減率
売上収益	635.1	592.4	△42.7	△6.7%	1,285.7	1,200.6	△85.1	△6.6%
営業利益	80.5	△209.6	△290.1	—	115.3	△176.3	△291.6	—
税引前利益	78.4	△207.8	△286.2	—	118.6	△181.6	△300.2	—
親会社の所有者に 帰属する四半期利益	45.1	△229.8	△274.9	—	64.2	△222.0	△286.2	—
基本的1株当たり 四半期利益	59円39銭	△302円44銭	△361円83銭	—	84円55銭	△292円21銭	△376円76銭	—

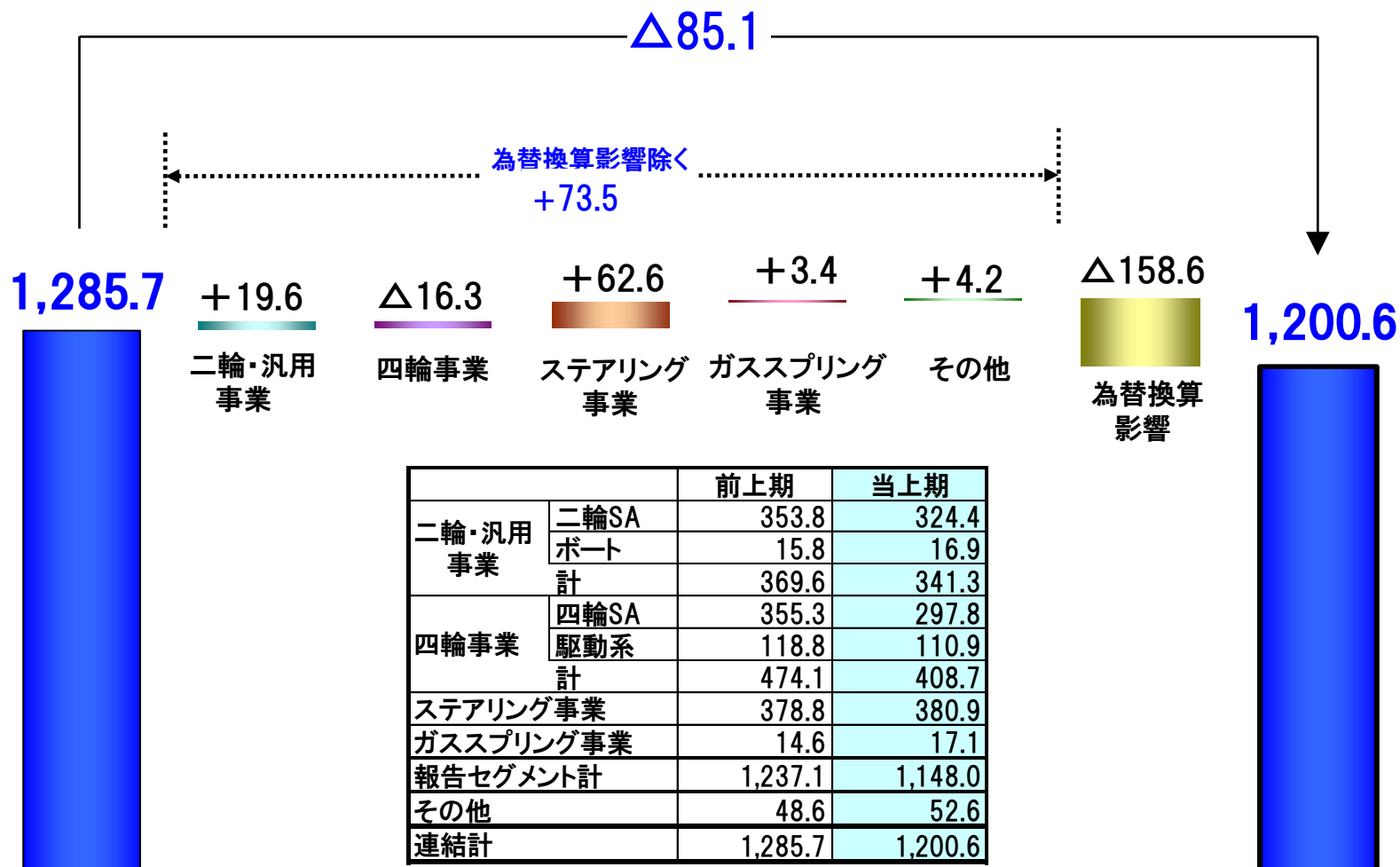
## 為替レート

米ドル	122円	102円	△20円	△16.4%	122円	105円	△17円	△13.9%
人民元	19.3円	15.4円	△3.9円	△20.2%	19.4円	15.9円	△3.5円	△18.0%

(金額は表示未満を四捨五入で記載)

# 売上収益事業別増減(上期)

(億円)



前上期  
(6ヶ月間)

当上期  
(6ヶ月間)

# 二輪・汎用事業

(億円)

	2015年度				2016年度	
	第1四半期	第2四半期	第3四半期	第4四半期	第1四半期	第2四半期
売上収益	181.5	188.1	190.5	194.0	170.3	171.0

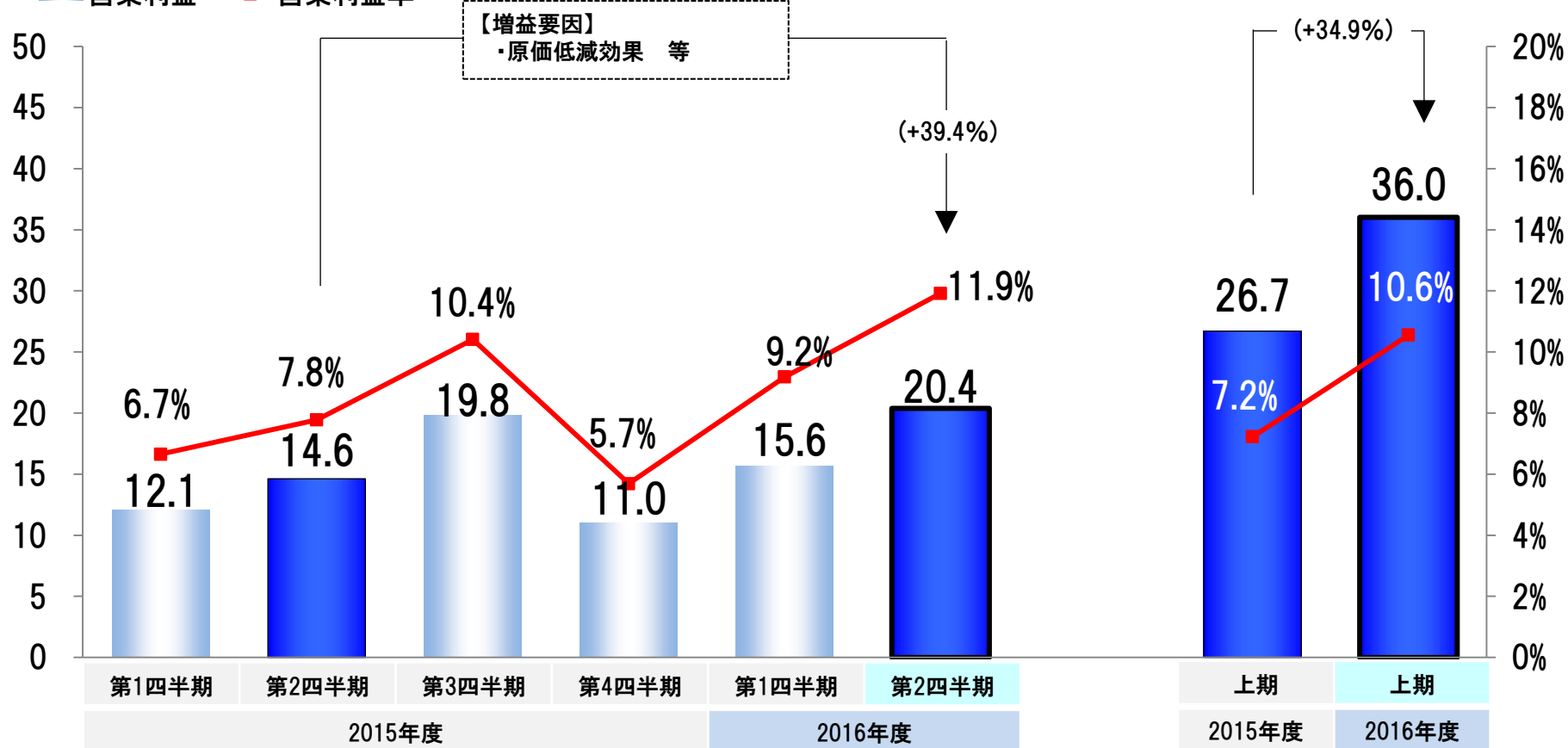
(Δ9.1%)

2015年度	2016年度
上期	上期
369.6	341.3

(Δ7.7%)

(億円)

■ 営業利益 ■ 営業利益率



# 四輪事業

(億円)

	2015年度				2016年度	
	第1四半期	第2四半期	第3四半期	第4四半期	第1四半期	第2四半期
売上収益	244.2	230.0	240.3	227.5	209.4	199.3

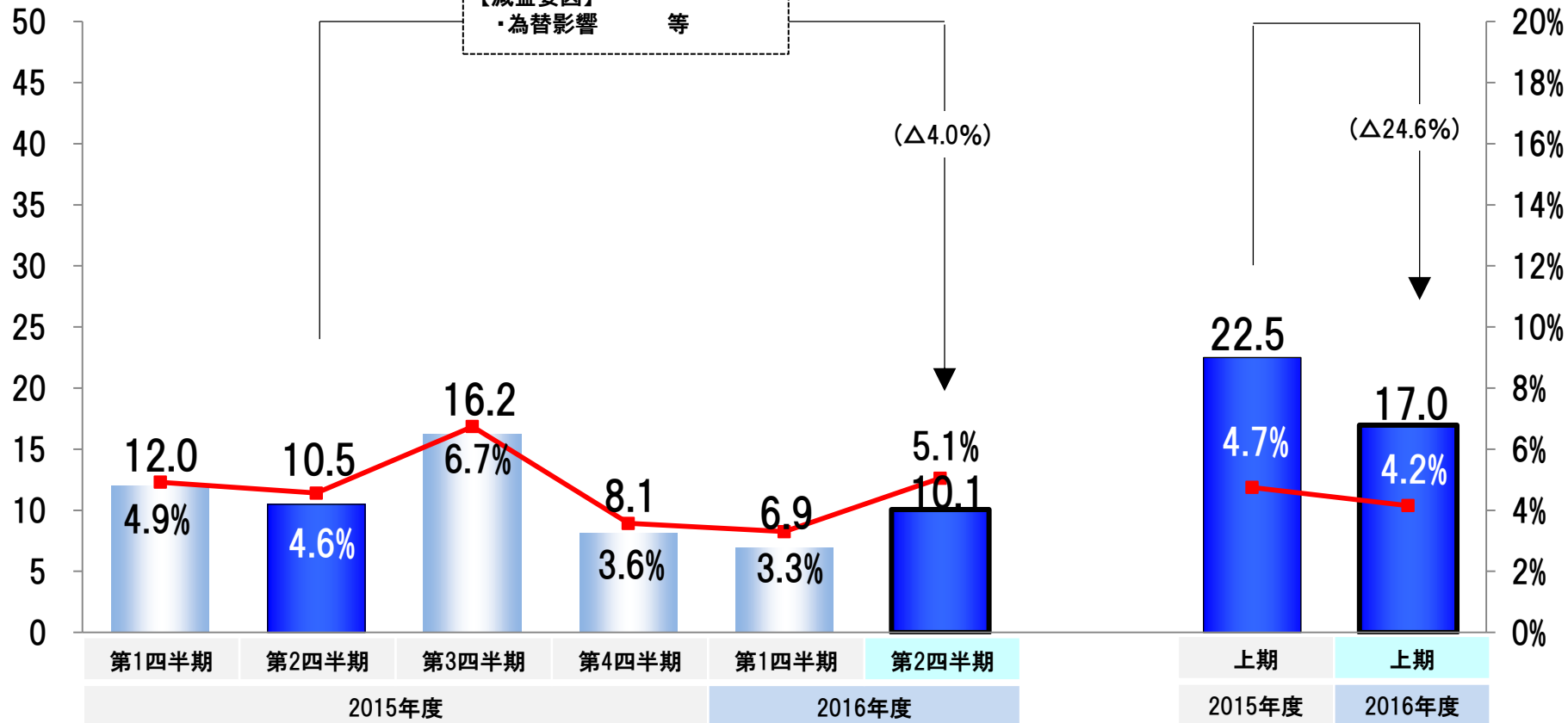
(Δ13.3%)

2015年度	2016年度
上期	上期
474.2	408.7

(Δ13.8%)

(億円)

■ 営業利益 ■ 営業利益率





# ステアリング事業

(億円)

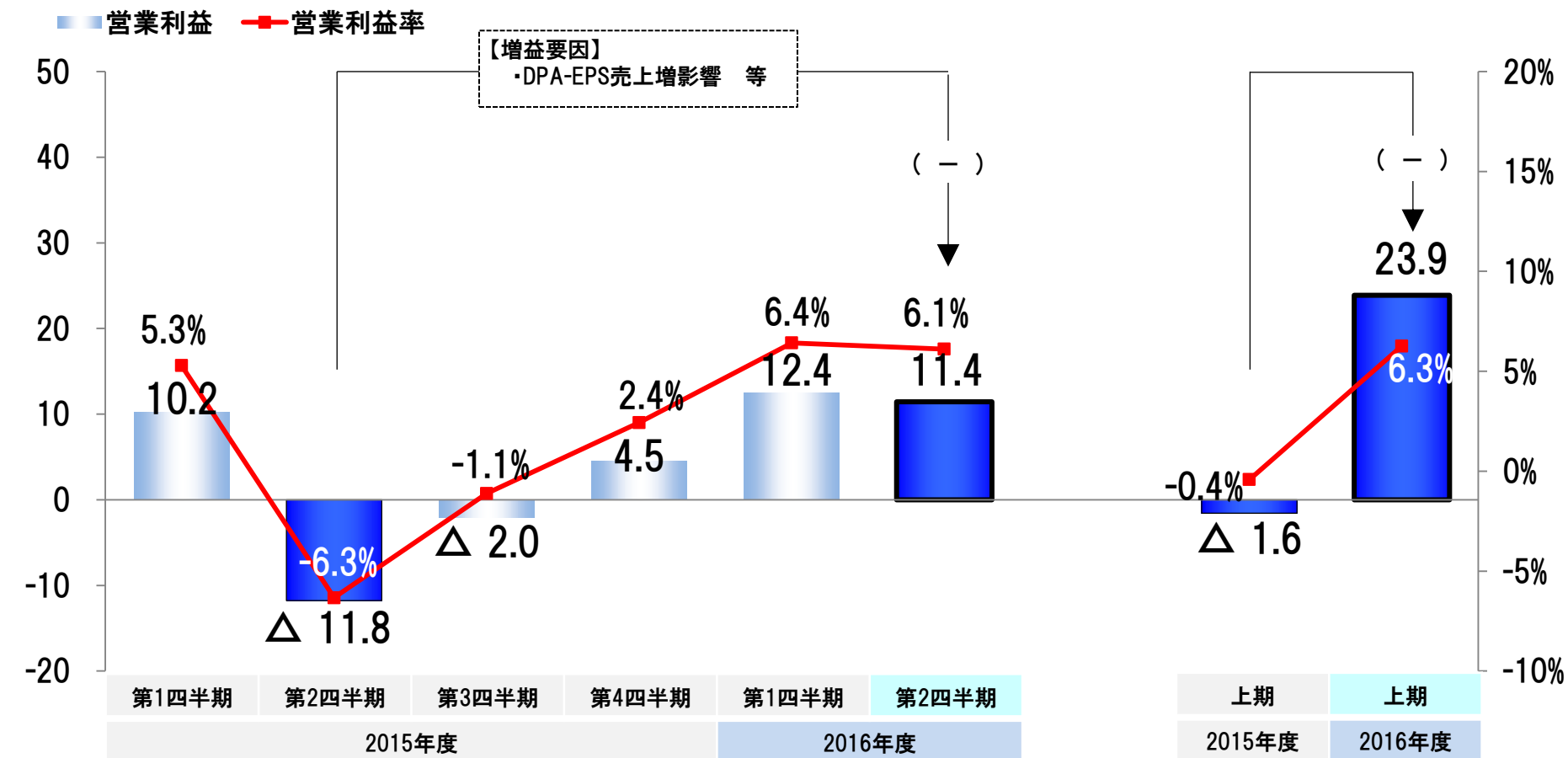
	2015年度				2016年度	
	第1四半期	第2四半期	第3四半期	第4四半期	第1四半期	第2四半期
売上収益	192.8	186.0	182.5	186.1	193.7	187.2

(+0.6%)

2015年度	2016年度
上期	上期
378.8	380.9

(+0.6%)

(億円)



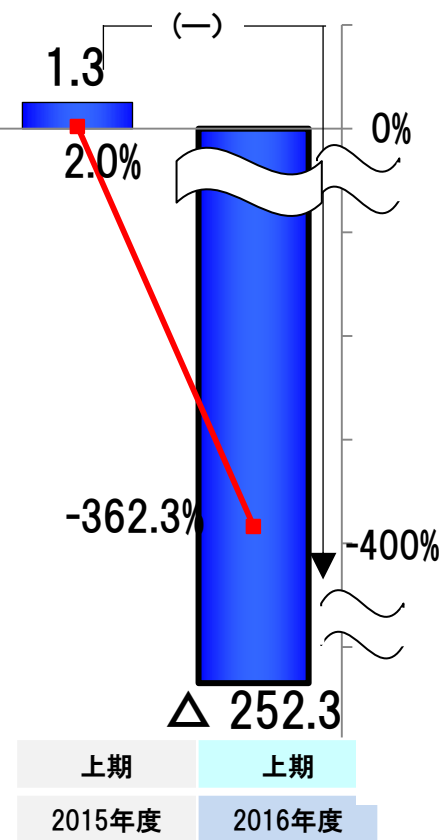
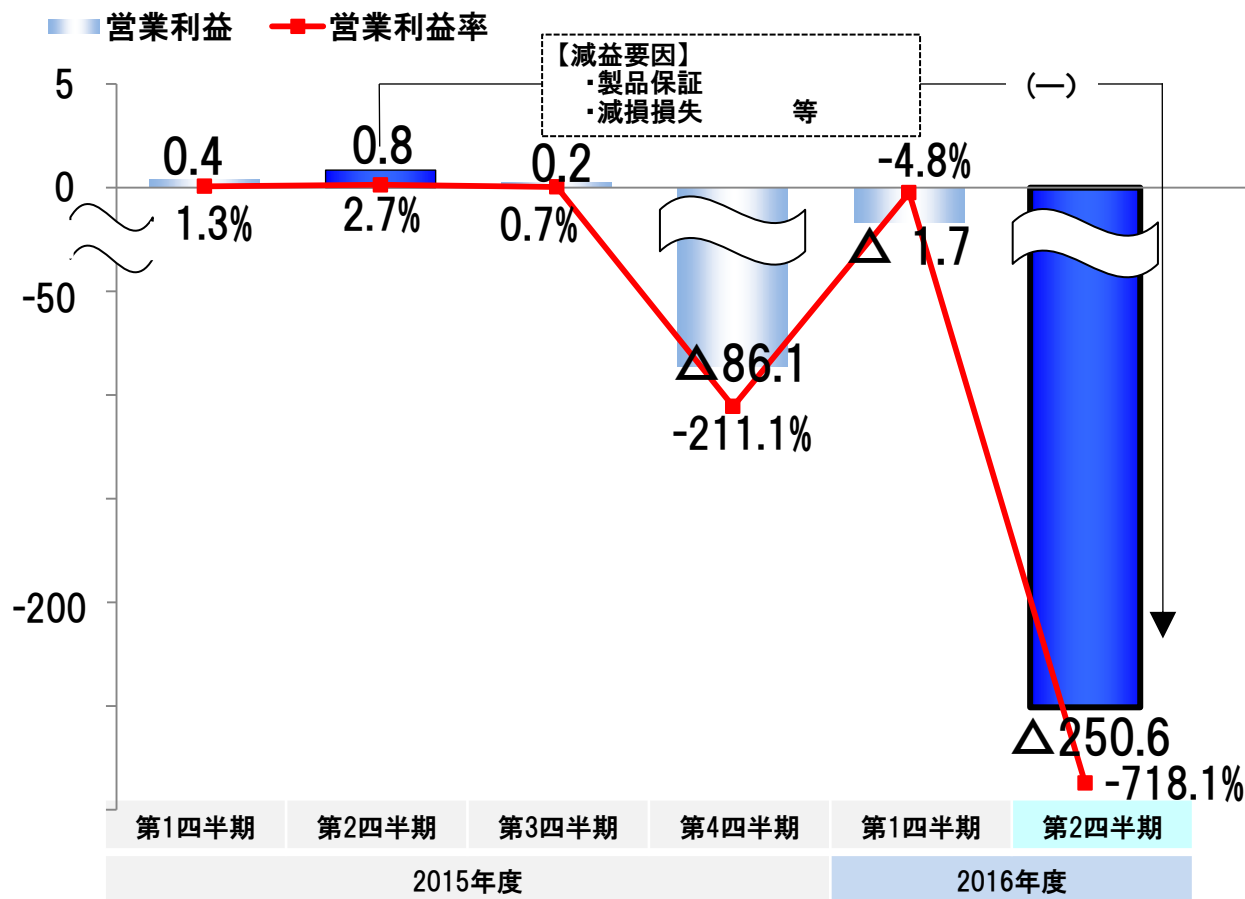
# ガススプリング事業その他

(億円)

	2015年度				2016年度	
	第1四半期	第2四半期	第3四半期	第4四半期	第1四半期	第2四半期
売上収益	32.2	31.1	35.0	40.8	34.7	34.9
				(+12.4%)		

2015年度	2016年度
上期	上期
63.2	69.7
(+10.2%)	

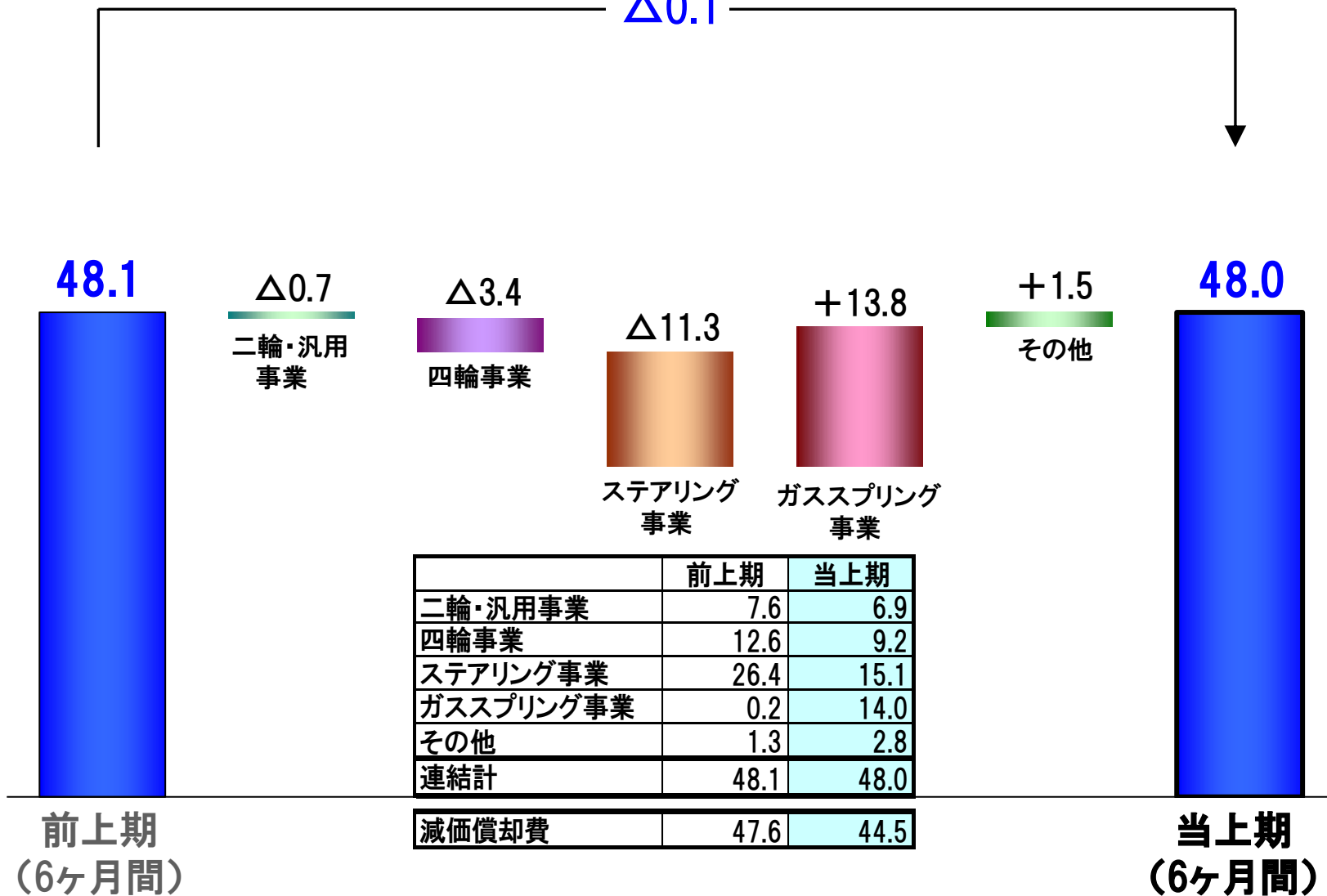
(億円)



# 設備投資事業別増減(上期)

(億円)

△0.1



	前上期	当上期
二輪・汎用事業	7.6	6.9
四輪事業	12.6	9.2
ステアリング事業	26.4	15.1
ガススプリング事業	0.2	14.0
その他	1.3	2.8
<b>連結計</b>	<b>48.1</b>	<b>48.0</b>

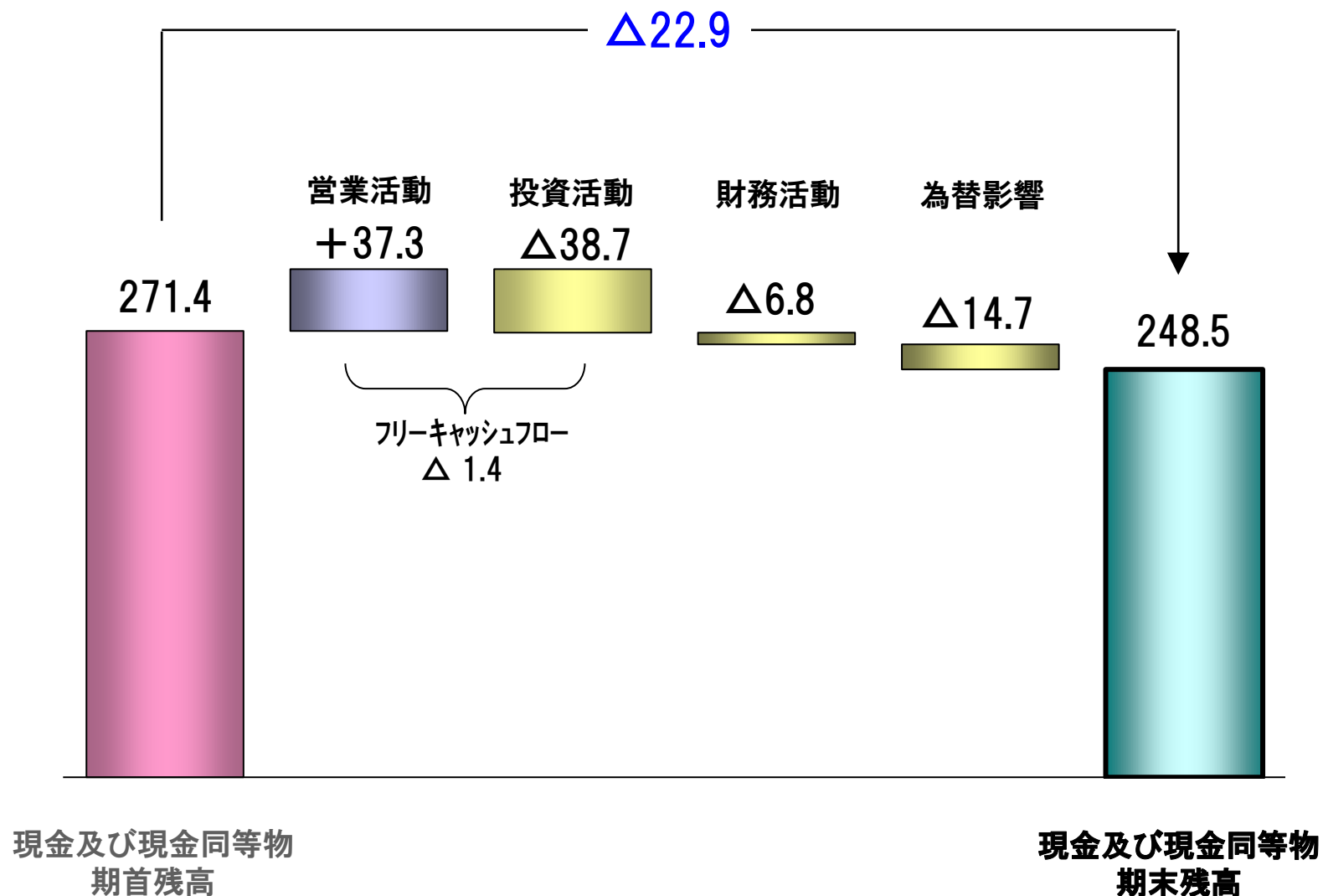
減価償却費	47.6	44.5
-------	------	------

前上期  
(6ヶ月間)

当上期  
(6ヶ月間)

## キャッシュフロー(上期)

(億円)



# SHOWA

## 2017年3月期(通期) 詳細説明

取締役執行役員  
管理本部長  
脇山 成俊

## 通期連結決算概要(予想)

(億円)

損益状況	通期(12ヶ月間)				4/28予想	
	16年3月期 前期	17年3月期 当期	増減額	増減率	17年3月期 当期	増減額
売上収益	2,582.5	2,455.0	△127.5	△4.9%	2,510.0	△55.0
営業利益	75.7	△95.0	△170.7	—	122.0	△217.0
税引前利益	74.5	△96.0	△170.5	—	128.0	△224.0
親会社の所有者に 帰属する当期利益	△23.5	△177.0	△153.5	—	47.0	△224.0
基本的1株当たり 当期利益	△30円92銭	△233円00銭	△202円08銭	—	61円87銭	△294円87銭

## 為替レート

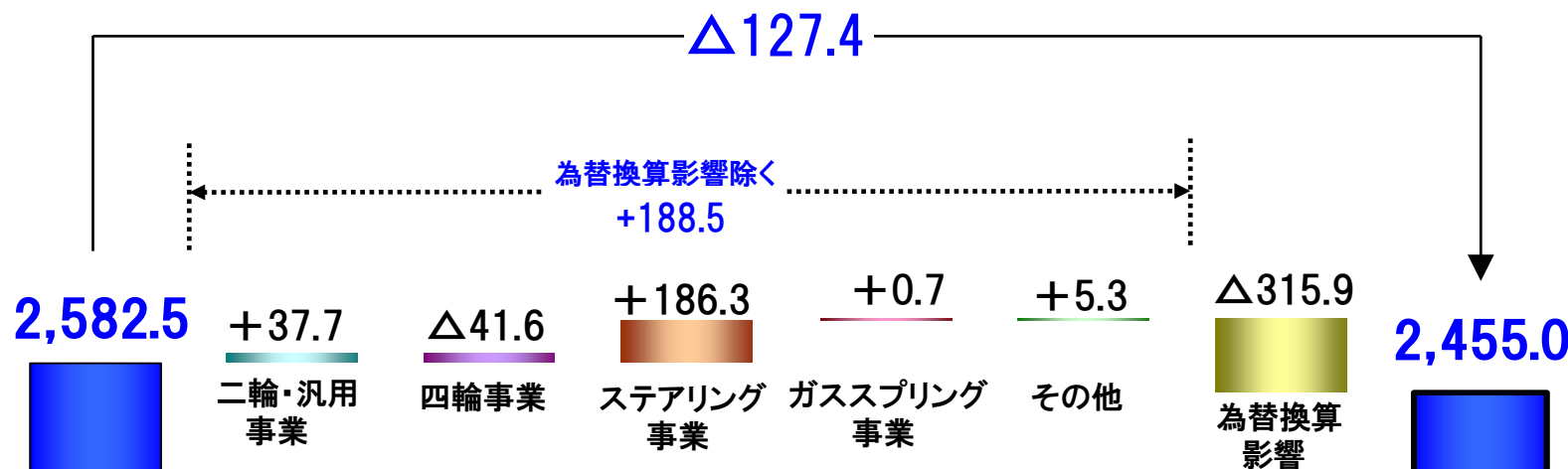
米ドル	120円	103円	△17円	△14.2%	108円	△5円
人民元	18.9円	15.5円	△3.4円	△18.0%	16.7円	△1.2円

1株当たり配当金	中間	期末	年間
2017年3月期	—	—(予定)	—(予定)
2016年3月期	19円	8円	27円
増減	△19円	△8円	△27円

(金額は表示未満を四捨五入で記載)

# 売上収益事業別増減(予想)

(億円)

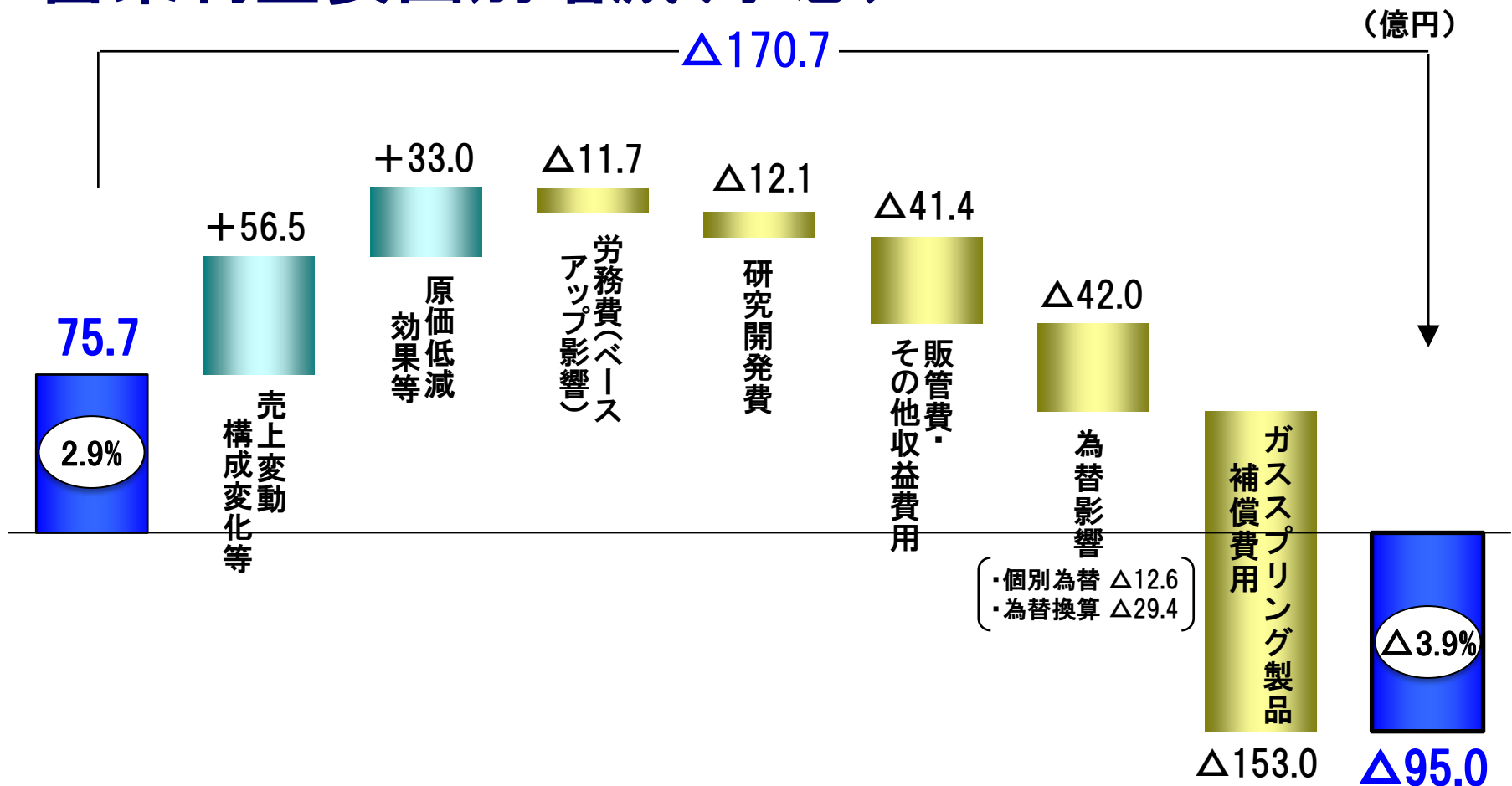


		前期	当期
二輪・汎用事業	二輪SA	721.6	670.9
	ボート	32.5	33.7
	計	754.1	704.6
四輪事業	四輪SA	703.0	581.5
	駆動系	239.0	222.7
	計	942.0	804.2
ステアリング事業		747.4	803.1
ガススプリング事業		31.9	31.0
報告セグメント計		2,475.4	2,342.9
その他		107.1	112.1
連結計		2,582.5	2,455.0

前期  
(12ヶ月間)

当期  
(12ヶ月間)

# 営業利益要因別増減(予想)



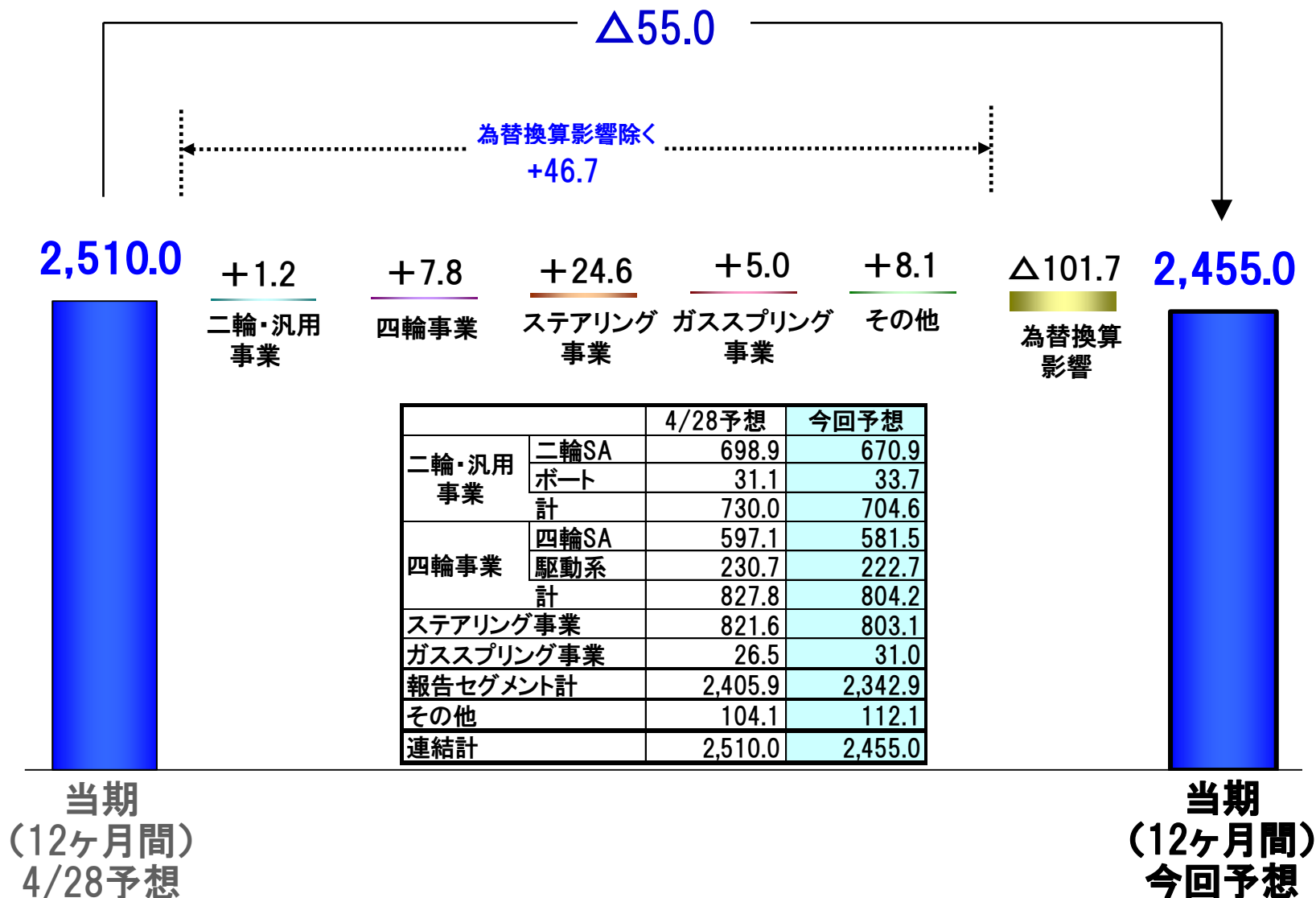
前期  
(12ヶ月間)

当期  
(12ヶ月間)



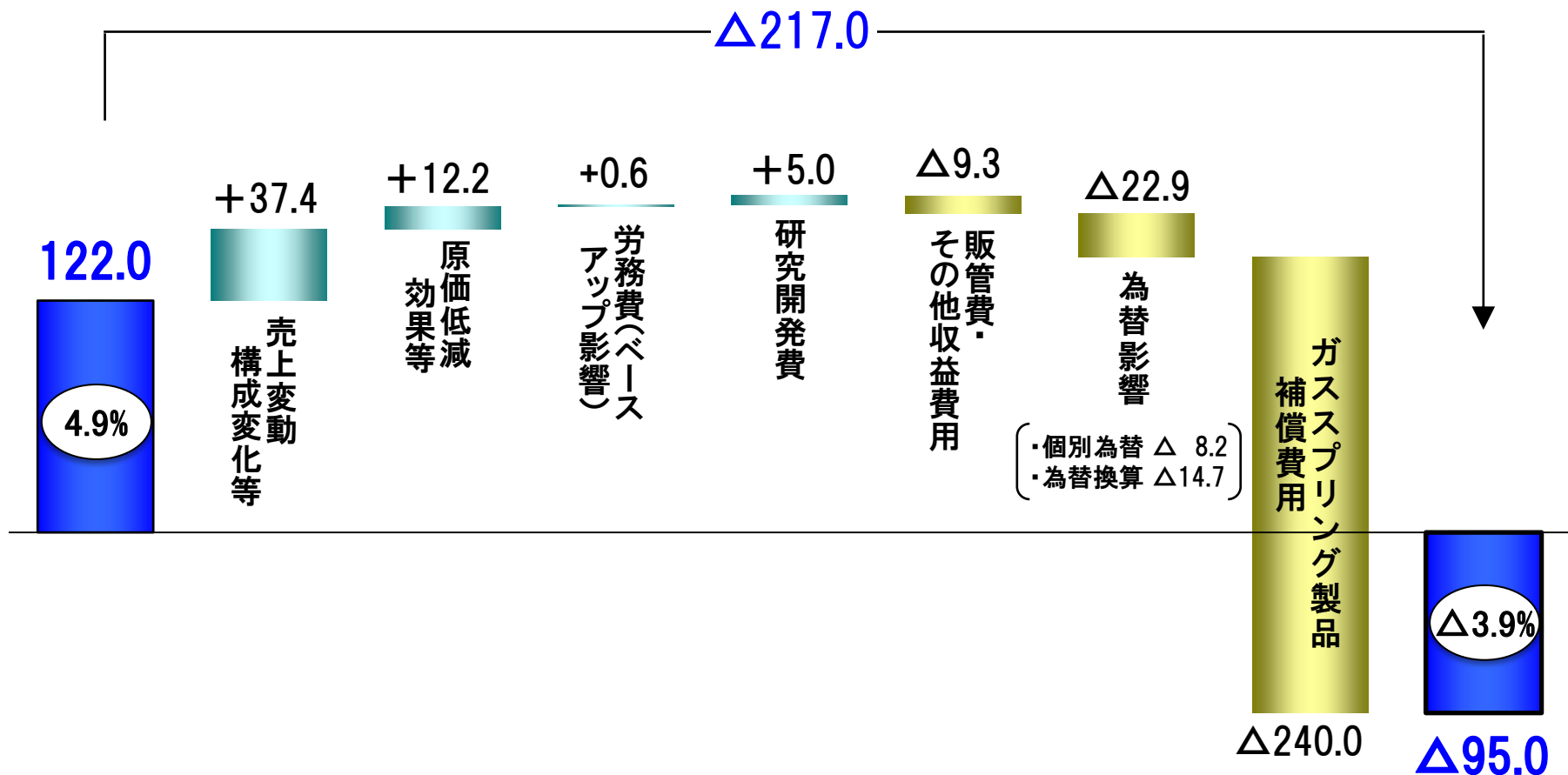
# 売上収益事業別増減(予想)(4/28比較)

(億円)



# 営業利益要因別増減(予想)(4/28比較)

(億円)



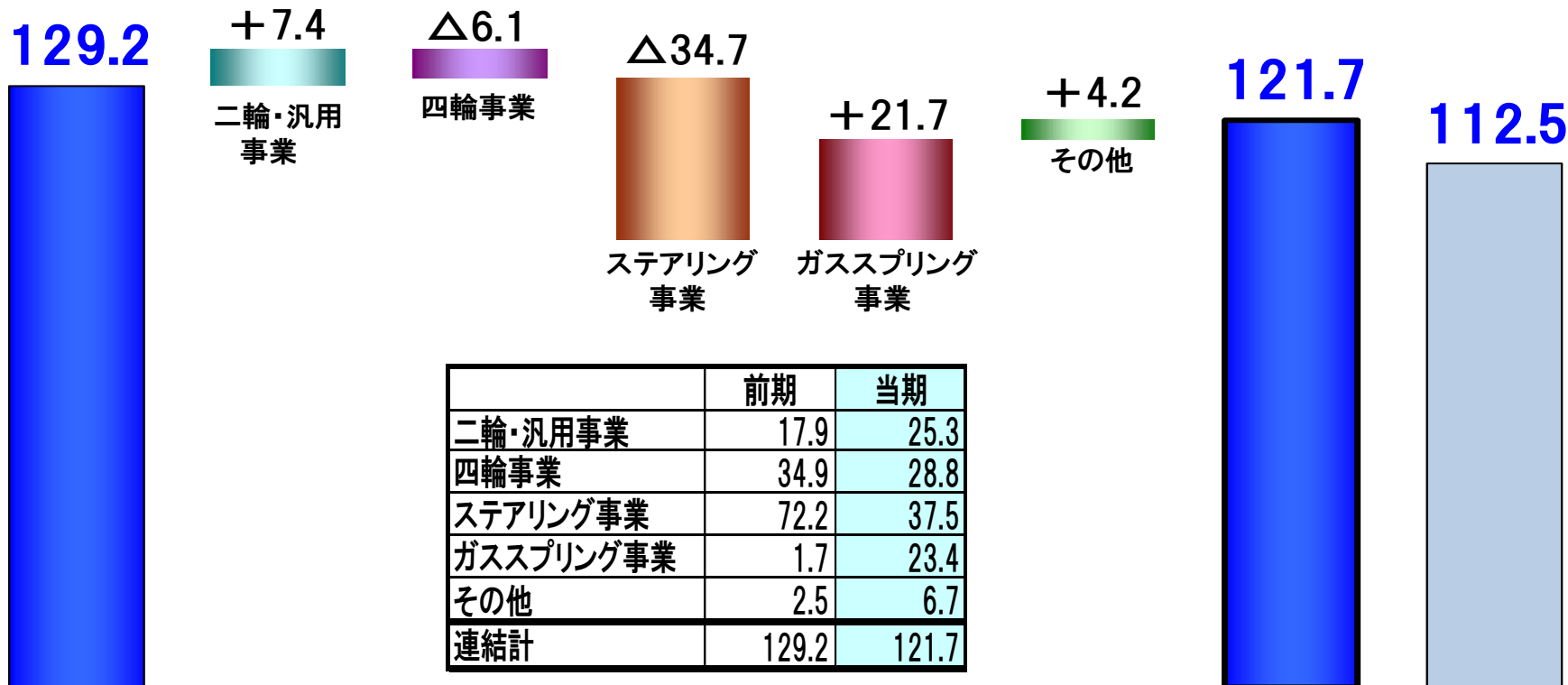
当期  
(12ヶ月間)  
4/28予想

当期  
(12ヶ月間)  
今回予想

# 設備投資事業別増減(予想)

(億円)

△7.5



	前期	当期
二輪・汎用事業	17.9	25.3
四輪事業	34.9	28.8
ステアリング事業	72.2	37.5
ガススプリング事業	1.7	23.4
その他	2.5	6.7
連結計	129.2	121.7

減価償却費	95.1	91.9
-------	------	------

前期  
(12ヶ月間)

当期  
(12ヶ月間) 4/28予想

# 決算説明会

□ 2017年3月期（109期）上期 実績

□ 2017年3月期（109期）通期 予想

概要説明 取締役社長 杉山 伸幸

詳細説明 取締役執行役員  
管理本部長 脇山 成俊

# END

2016年10月28日

株式会社 **ショーワ**