



2017年3月期 第2四半期

決算説明会

STOCK CODE:7177

代表執行役社長 鬼頭 弘泰
常務執行役 財務・IR担当 山本 樹

2016年10月26日

決算サマリー

決算サマリー | 2017年3月期2Q (4-9月)

(億円)	2016年3月期 2Q (4-9月)	2017年3月期 2Q (4-9月)	前年同期比	
			増減額	増減率
営業収益	155.2	138.4	▲ 16.7	▲ 10.8%
純営業収益	146.4	132.0	▲ 14.3	▲ 9.8%
営業利益	58.1	54.0	▲ 4.0	▲ 7.0%
経常利益	58.0	53.6	▲ 4.4	▲ 7.7%
最終利益	34.4	37.1	+ 2.7	+ 7.9%

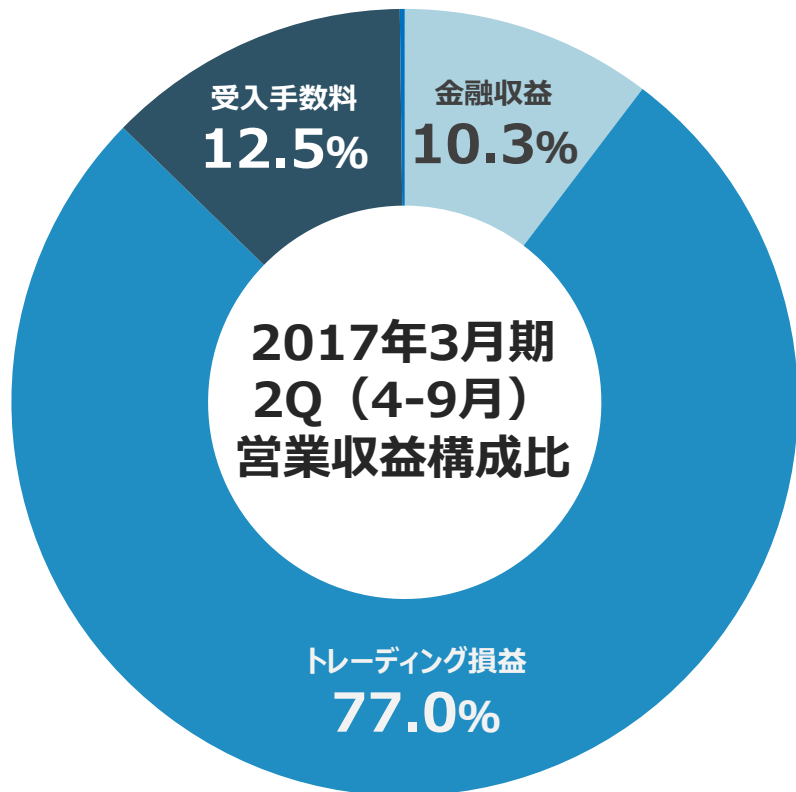
業績

- **営業収益はYoY▲10.8%**
 - 店頭FX収益、金融収益の減少等により営業収益が減少
- **トレーディング損益はYoY▲8.2%**
 - 2Q (Brexit以降) のカバーコスト増加により店頭FX収益が減少
- **販売費及び一般管理費はYoY▲11.6%**
 - 取引量減少による支払手数料の減少、国内・海外の広告宣伝費の減少
- **最終利益は連結納税の適用により、増益の着地**

トピックス

- **貸株サービスの取扱開始**
- **貸付型クラウドファンディングサービス「maneo」の取扱開始**
- **タイ王国に子会社設立 (予定)。Z.comブランドを活用し、ネット証券事業を展開 (事業開始は2017年9月の予定)**

トレーディング損益が収益を牽引



営業収益 **138.4億円**

YoY ▲16.7億円 (同 ▲10.8%)

受入手数料 **17.3億円**

YoY ▲2.1億円 (同 ▲11.0%)

株式取引、先物・オプションの取引量減少等により減収

トレーディング損益 **106.5億円**

YoY ▲9.4億円 (同 ▲8.2%)

2Q (Brexit以降) のカバーコスト増加により店頭FX収益が減少

金融収益 **14.3億円**

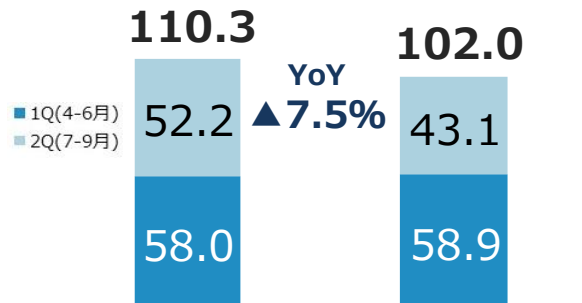
YoY ▲5.2億円 (同 ▲26.7%)

株式信用取引の売買代金等の減少により減収

営業収益内訳（商品別） | 2017年3月期2Q（4-9月）

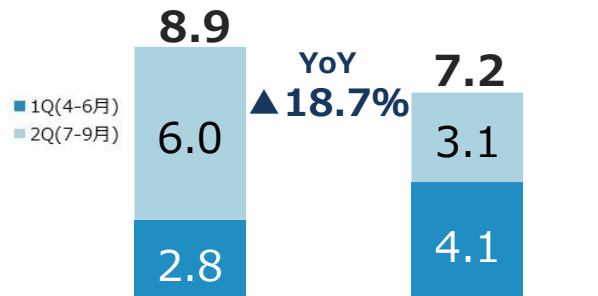
(億円)

通貨関連店頭デリバティブ取引



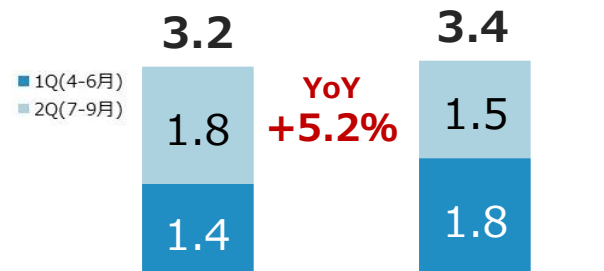
2016年3月期2Q累計 2017年3月期2Q累計

CFD



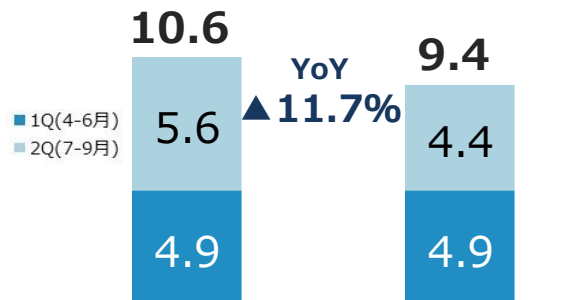
2016年3月期2Q累計 2017年3月期2Q累計

くりっく365（取引所FX）



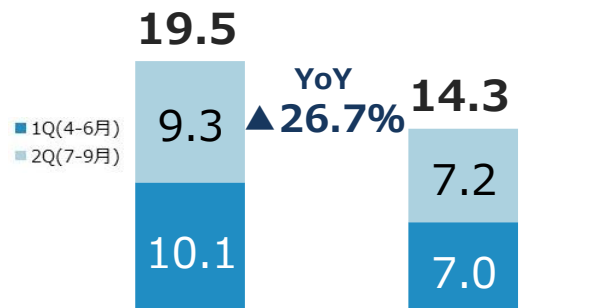
2016年3月期2Q累計 2017年3月期2Q累計

株式（現物・信用）



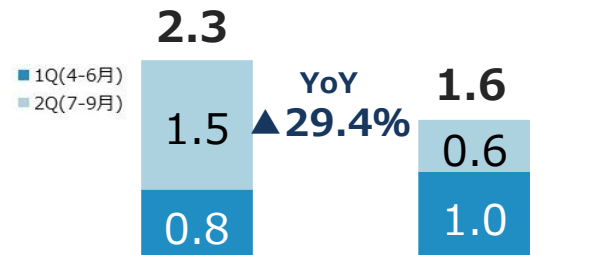
2016年3月期2Q累計 2017年3月期2Q累計

金融収益



2016年3月期2Q累計 2017年3月期2Q累計

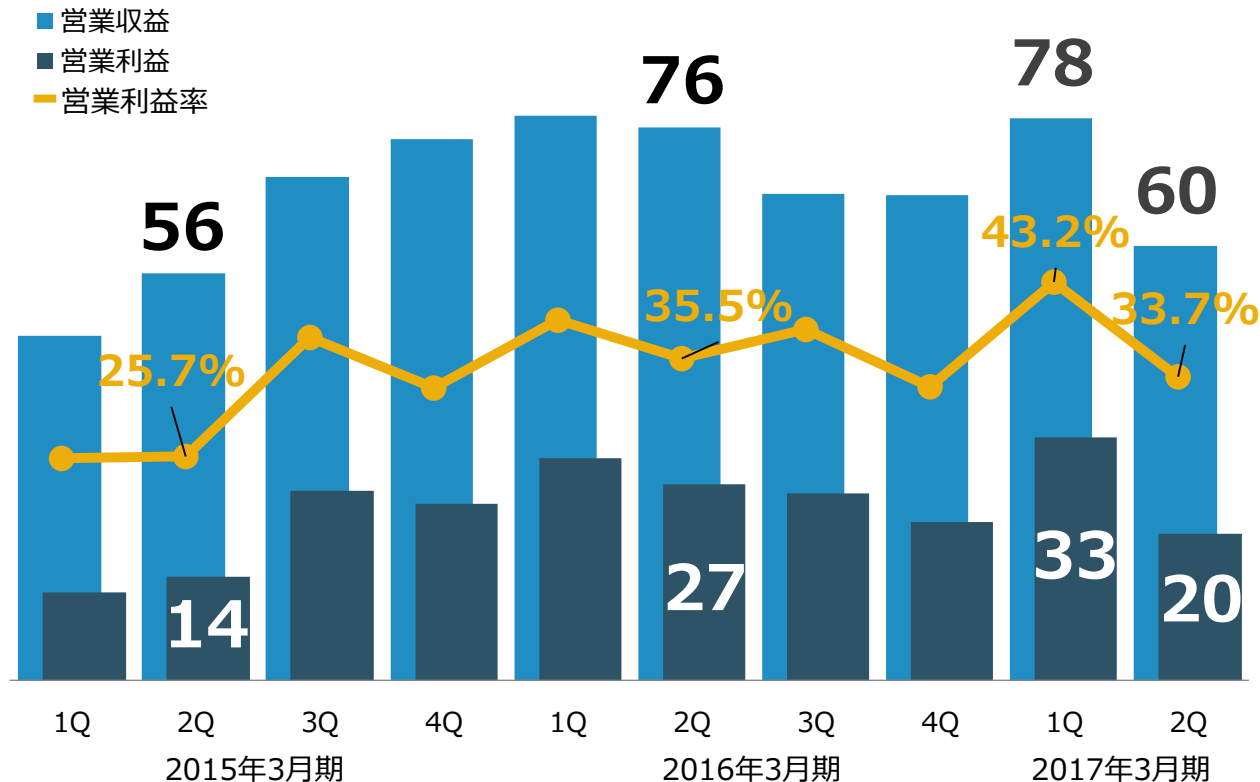
先物・オプション



2016年3月期2Q累計 2017年3月期2Q累計

四半期業績推移 | 営業収益・営業利益

(億円)

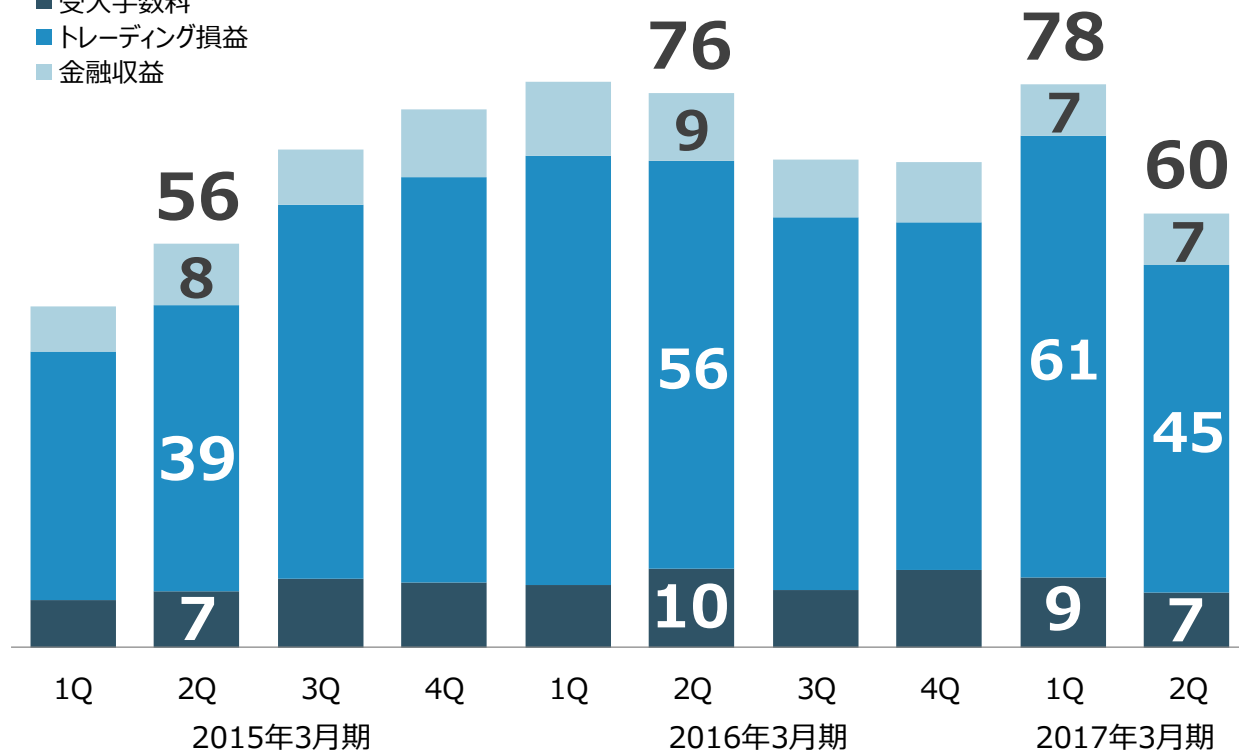


Brexitの反動で
QoQ減収減益

四半期業績推移 | 営業収益の内訳

(億円)

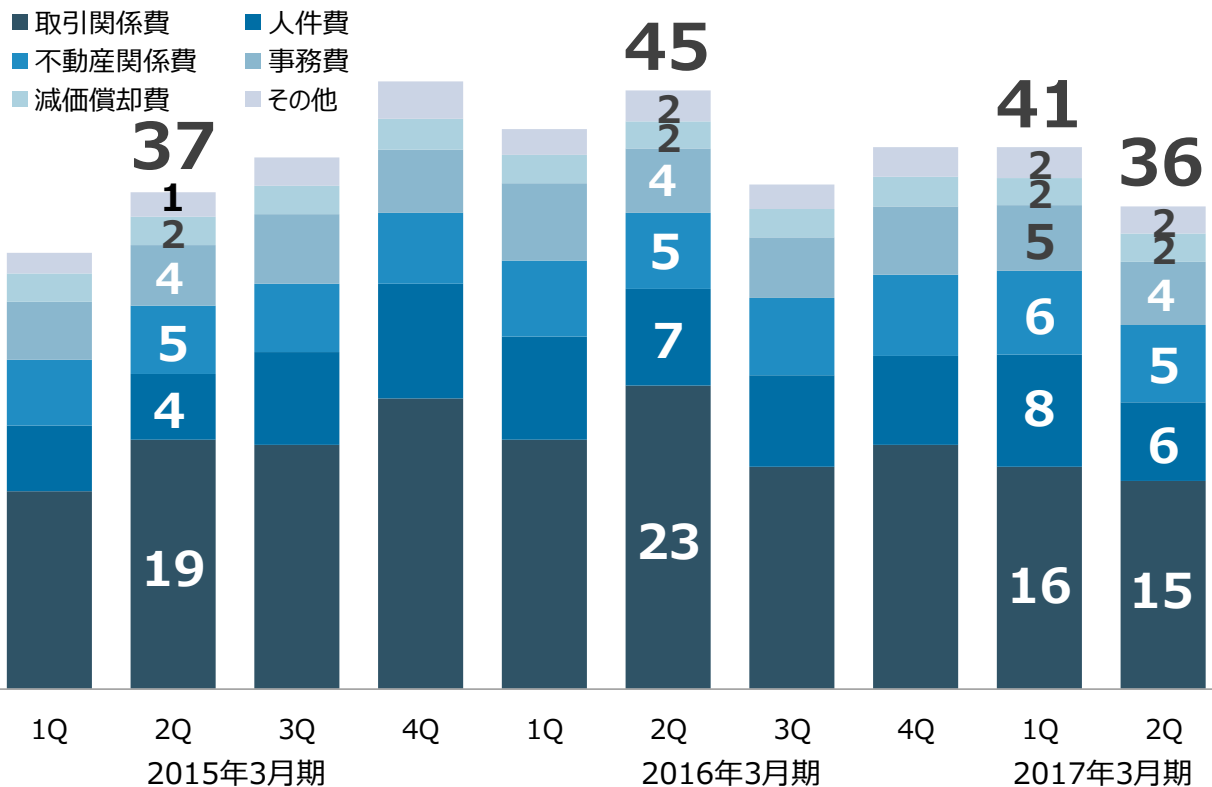
- 受入手数料
- トレーディング損益
- 金融収益



2Q(7-9月)
トレーディング損益
QoQ▲26.0%

販管費の四半期推移

(億円)



2Q(7-9月)販管費 YoY▲19.4%

取引減による支払手数料の減少
広告宣伝費の減少

QoQ▲10.9%

支払手数料、
業績連動の人件費が減少

販管費の今後の動向

40～45億円の水準で
推移する見込み
(広告は業績を見ながら
機動的に実施)

目標

連結配当性向

50% (年4回配当)

1株当たり 配当金	1Q	2Q	3Q	4Q	年間
2017年 3月期	9.70円	6.15円	—	—	—
2016年 3月期	6.38円	5.60円	5.34円	5.00円	22.32円

中長期目標と概況

方針

強いものをより強くする

国内
事業

- 国内店頭FX取引高シェア & 収益拡大
- CFDを新たな収益の柱に
- 株式売買代金第3位の達成

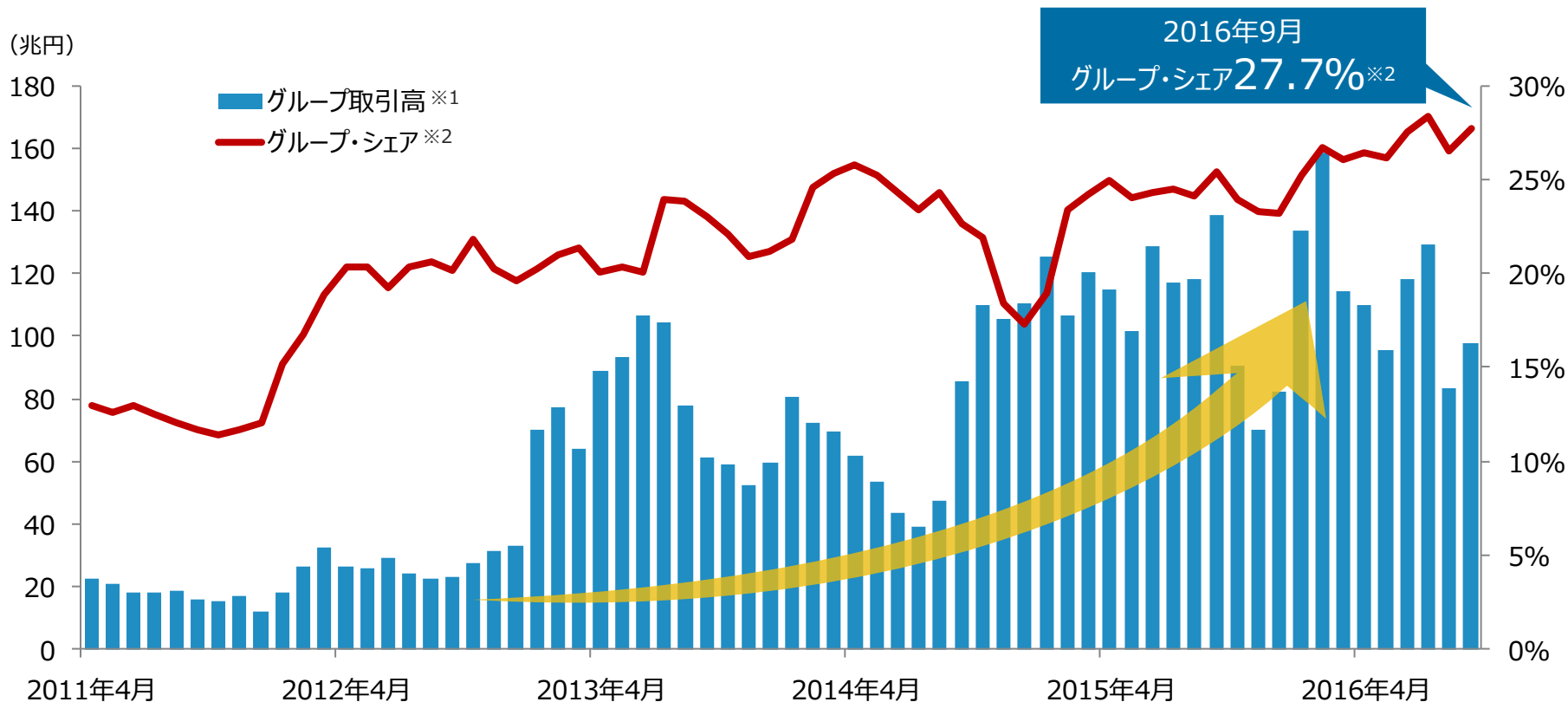
海外
事業

- 海外事業の黒字定着し攻めの体制

新規
事業

- 新たな金融商品・事業の展開

店頭FX | グループ取引高・シェアの推移



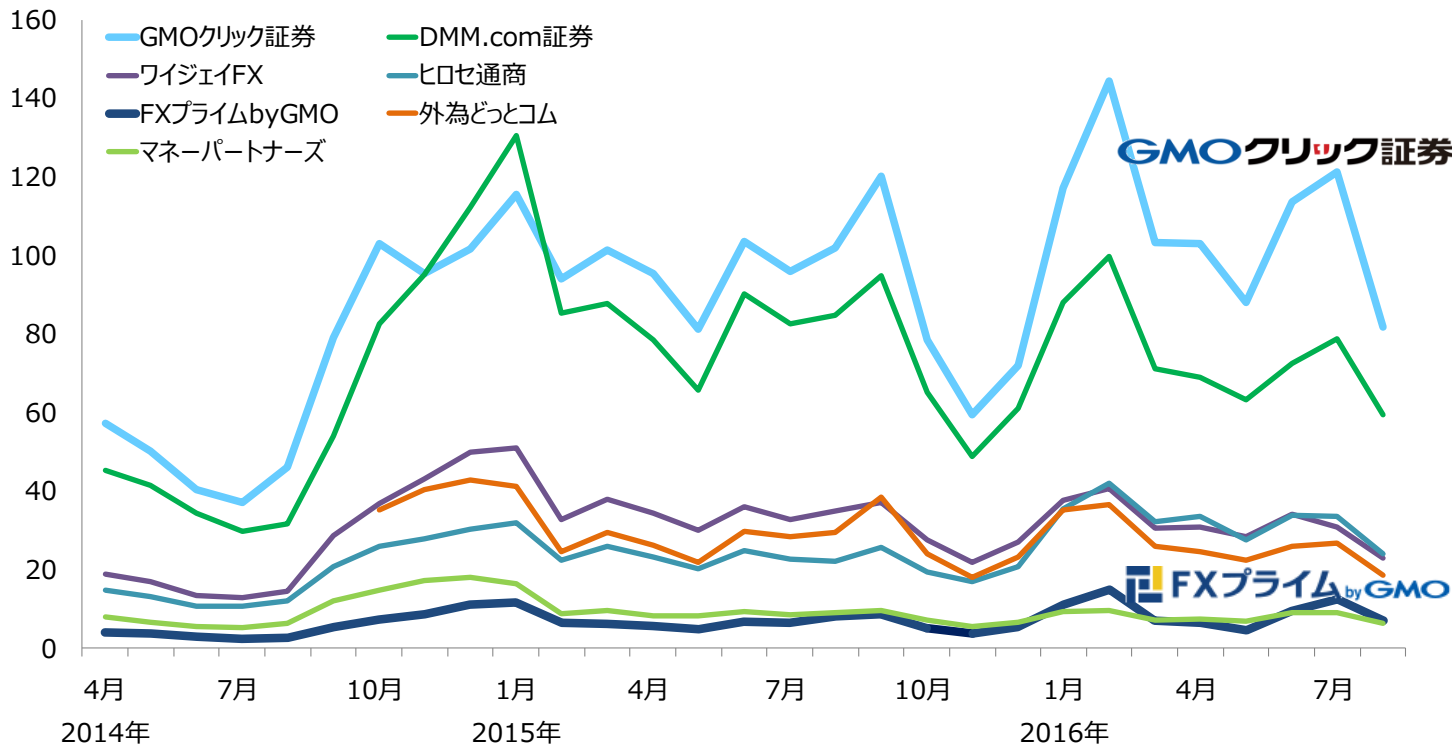
出所：当社データ及び金融先物取引業協会「店頭FX月次速報」より当社作成

※1 2015年2月以前の店頭FX取引高はGMOクリック証券単体数値。2015年3月以降は、GOクリック証券、FXプライムbyGMOの取引高合算数値

※2 グループ・シェアは、金融先物取引業協会「店頭FX月次速報」を市場全体として算出

店頭FX | 取引高比較

(兆円)

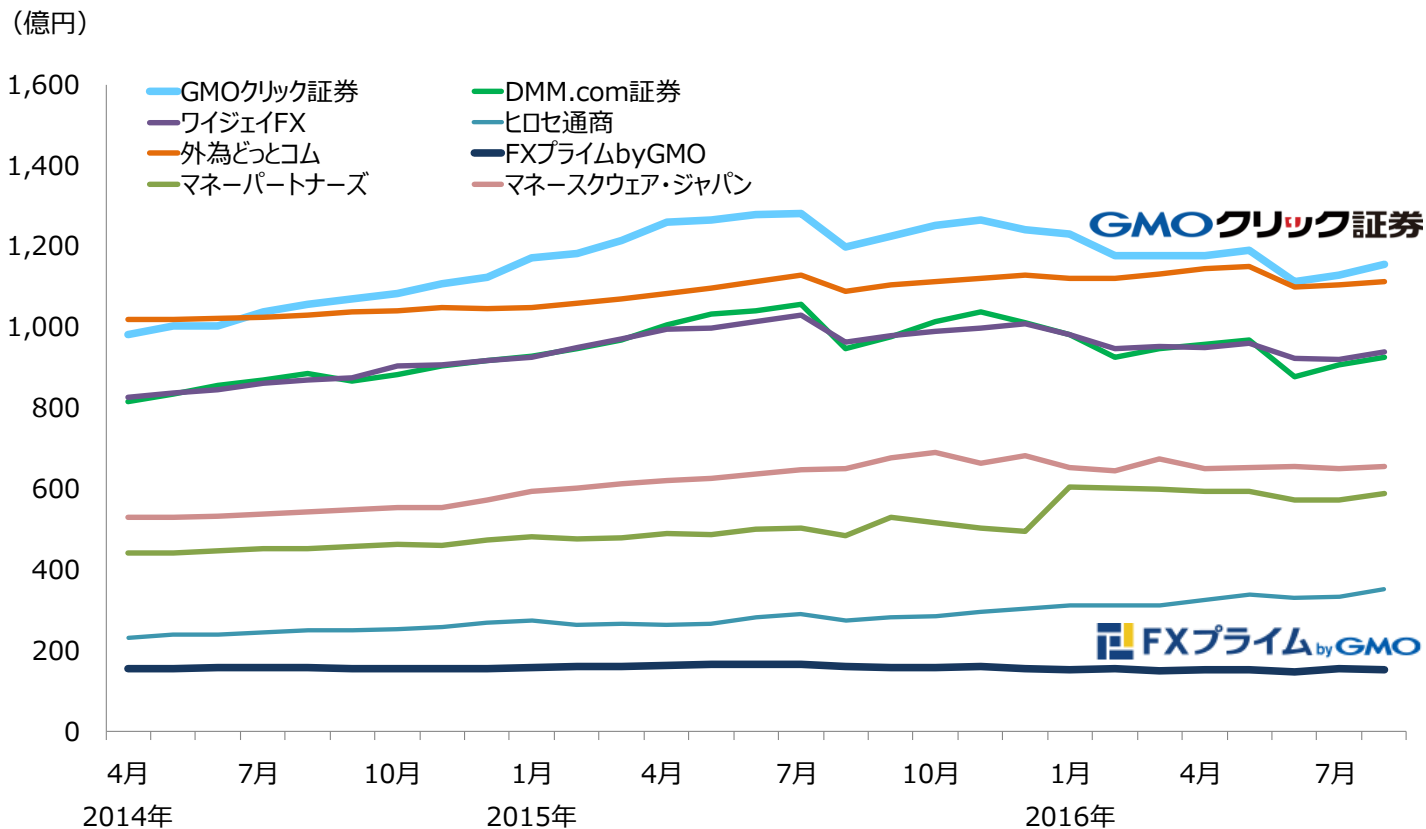


**FX取引高
第1位**

2016年9月の
FX取引高は増加

出所：矢野経済研究所月次調査有力FX企業月間データランキング（2014年4月～2016年8月）より当社作成
※百万通貨は1 億円として換算

店頭FX | 預り証拠金残高比較

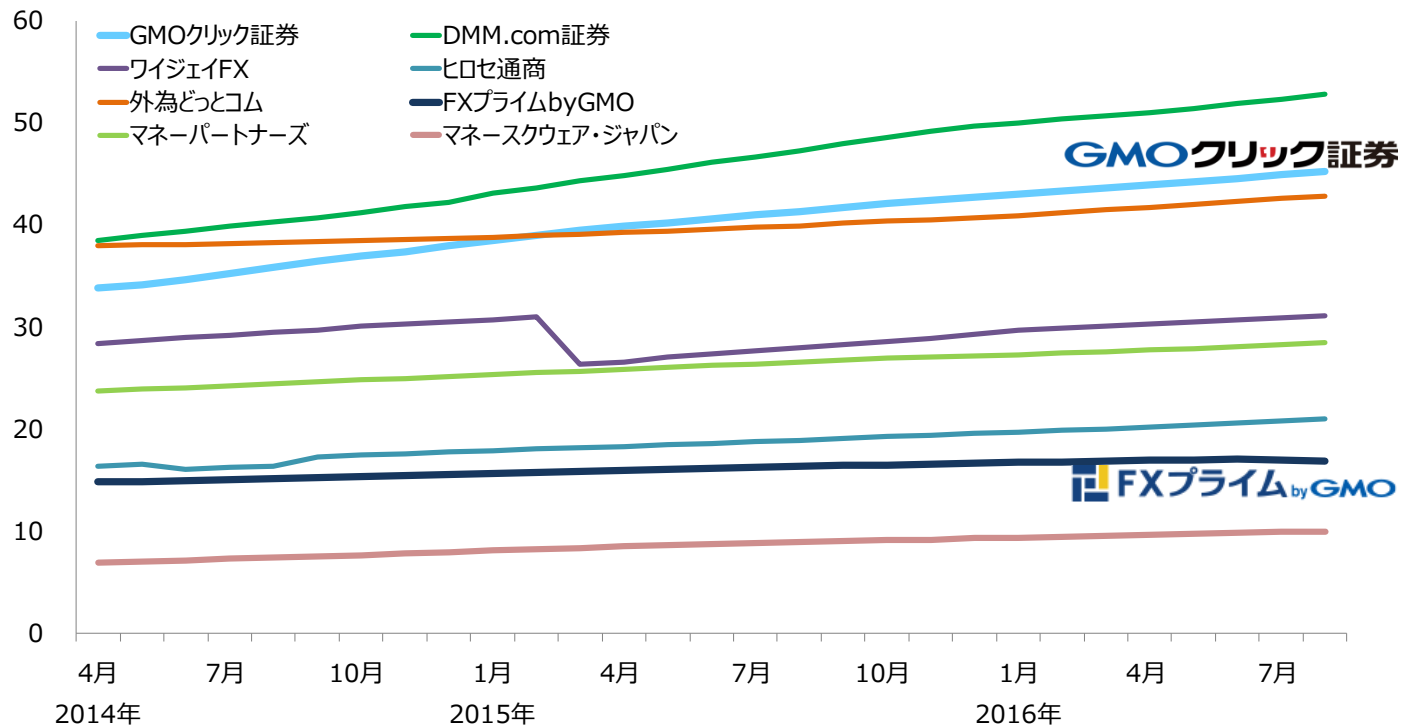


預り証拠金
残高
第1位

2016年9月の
預り証拠金残高は増加

店頭FX | 口座数比較

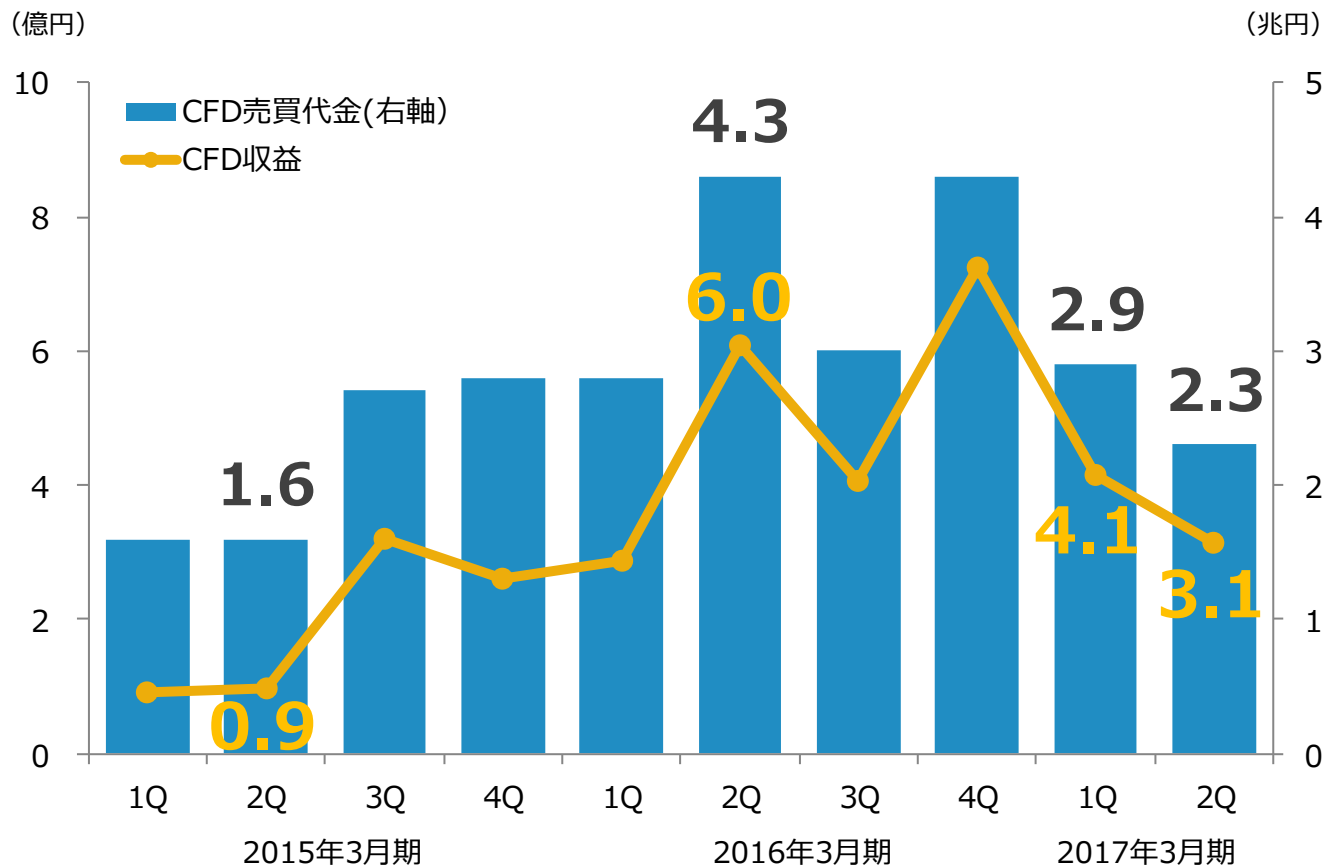
(万口座)



口座数
62.4万
口座

2016年9月末
グループ合計口座数

出所：矢野経済研究所月次調査有力FX企業月間データランキング（2014年4月～2016年8月）より当社作成



CFD収益
取引量減少により
YoY減少
QoQ減少

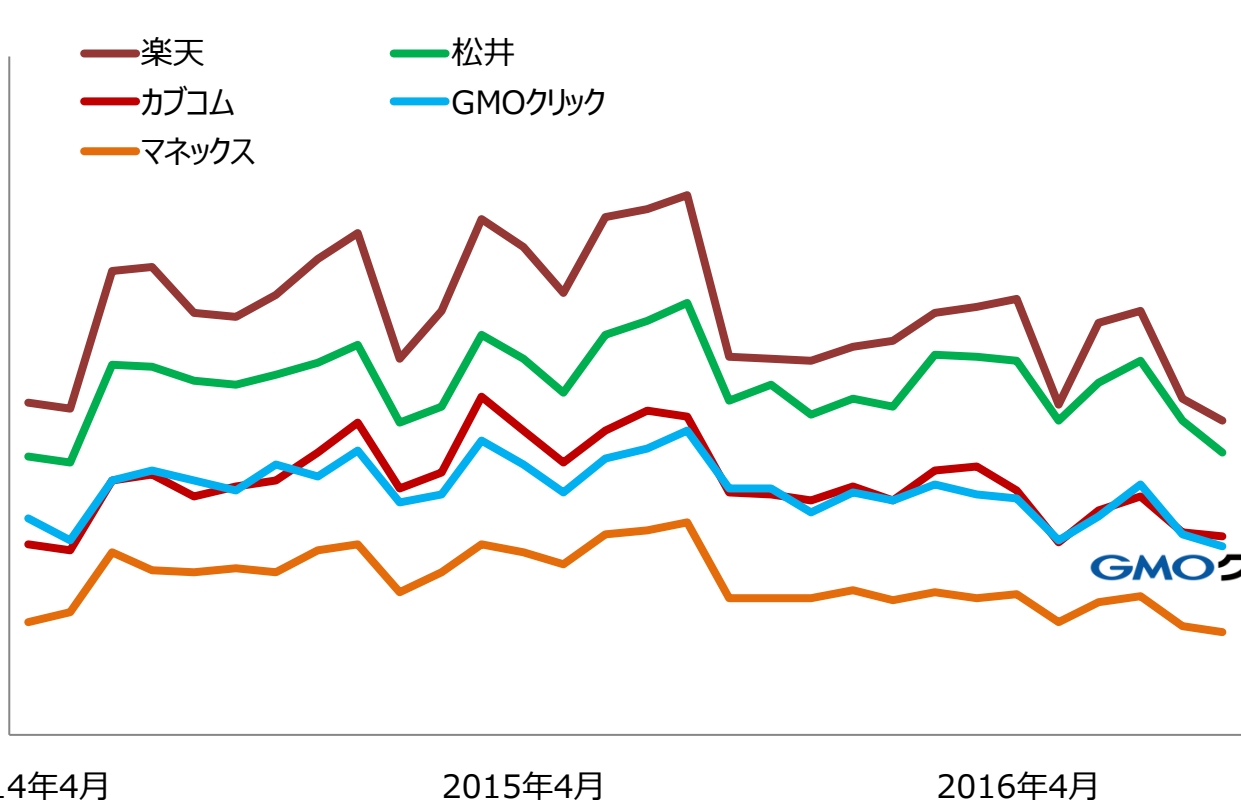
※売買代金はGMOクリック証券の数値を参考として記載

株式 | 主要ネット証券株式売買代金比較

(兆円)

6
5
4
3
2
1
0

— 楽天
— カブコム
— マネックス
— 松井
— GMOクリック

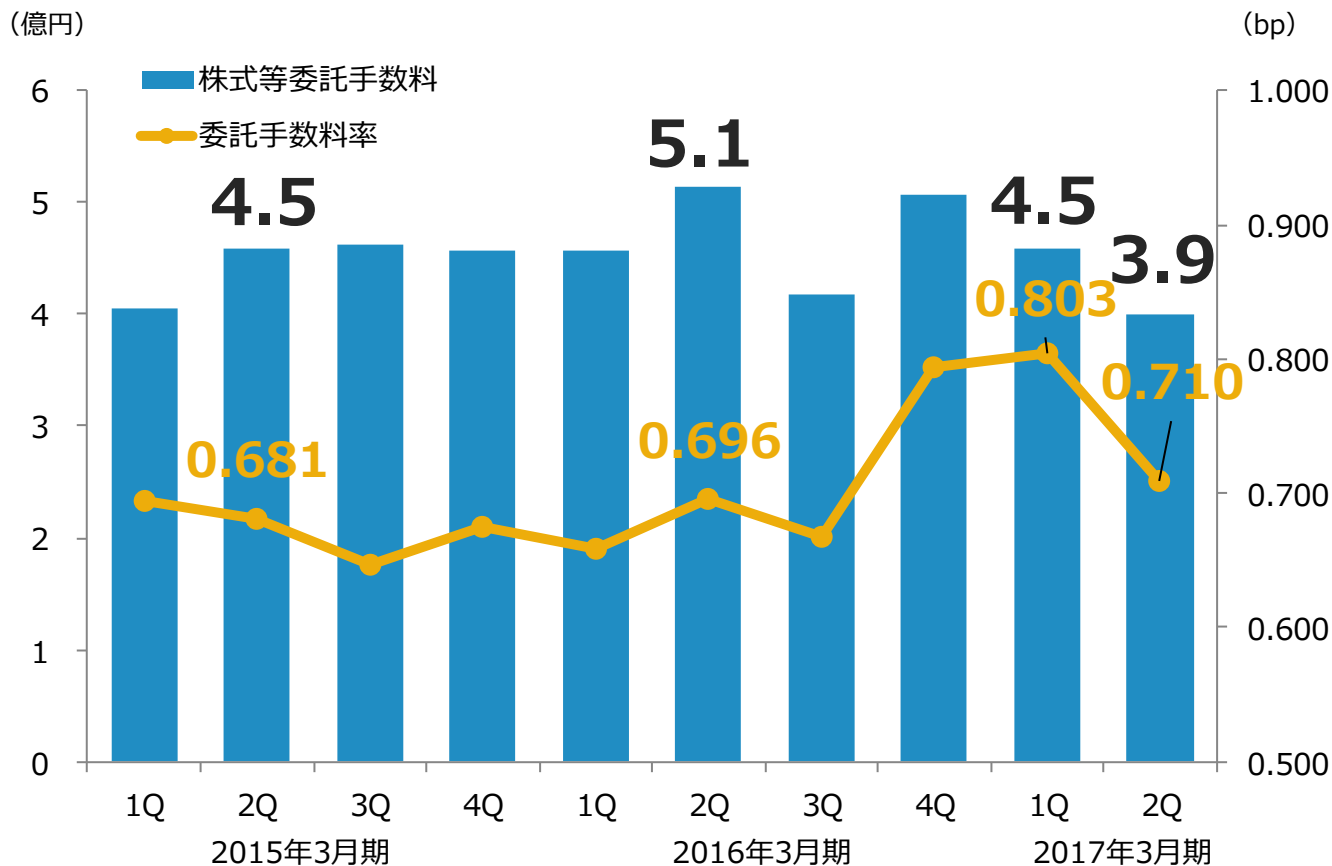


株式売買代金 4~5位で推移

GMOクリック証券

出所：各社公表資料より当社作成
※SBI証券は2016年6月以降の数値非開示のため、グラフからは除外

株式 | 委託手数料・委託手数料率の推移

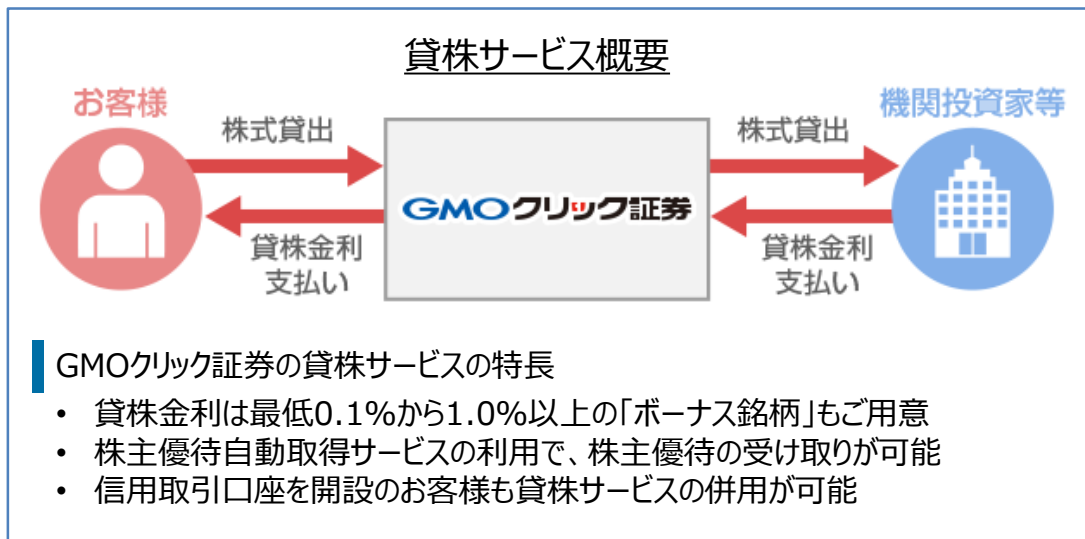


**株式等
委託手数料**
YoY▲11.6%
QoQ▲13.2%

現物比率が低下し、
委託手数料率がQoQで低下

トピックス

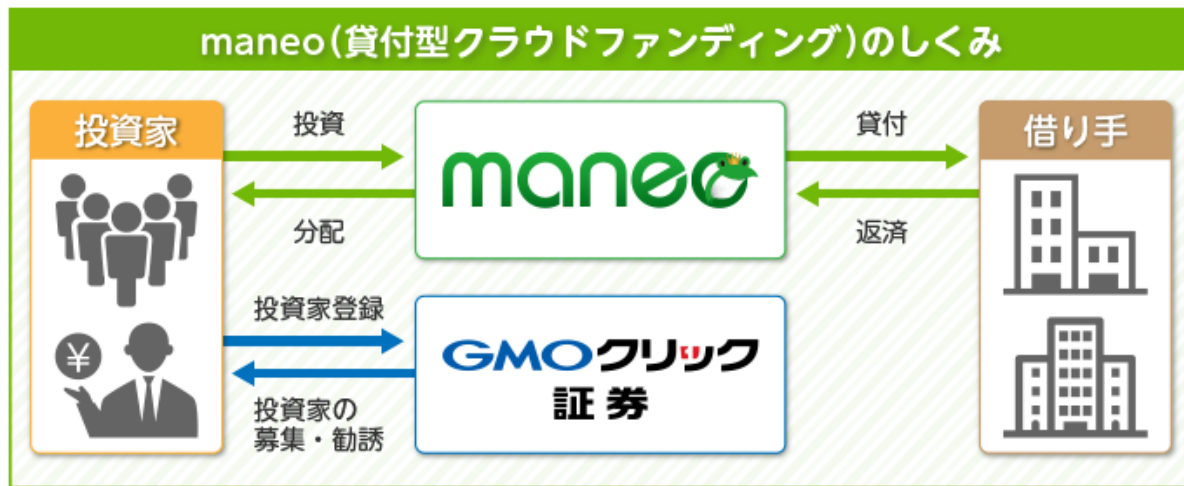
貸株サービス申込開始から10日間で2,807口座 好調なスタート



- 利用申込開始 : 10/15~
- サービス開始 : 10/17~
- 口座数 : 2,807口座
※10/24現在の口座数

貸付型クラウドファンディングサービス「maneo」の取扱開始

ミドルリスク・ミドルリターンの投資商品・サービスに対する
お客様の期待高く、サービス開始までに1,332口座



- 申込開始 : 10/8~
- 取引開始 : 10/24~
- 口座数 : 1,332口座
※10/23現在の口座数

株式売買代金がASEANでトップの証券市場を有する タイ王国でネット証券事業を展開

子会社設立の概要

- 名称：GMO-Z com Trade (Thailand) Limited. (予定)
- 所在地：タイ王国バンコク市 (予定)
- 代表者：元久 存 (予定)
- 事業内容：タイ王国における金融商品取引業
- 資本金：100百万タイバーツ
- 設立年月：2016年12月 (予定)
- 出資比率：当社99.99%
- 決算期：3月
- 事業開始：2017年9月 (予定)

Thailand

GMOインターネットグループの
グローバル・ブランド“Z.com”を
活用し、事業基盤拡大を図る

Z.com

※事業の開始は、タイ王国における証券業ライセンスの取得が前提

Appendix

営業収益（商品別）の四半期推移

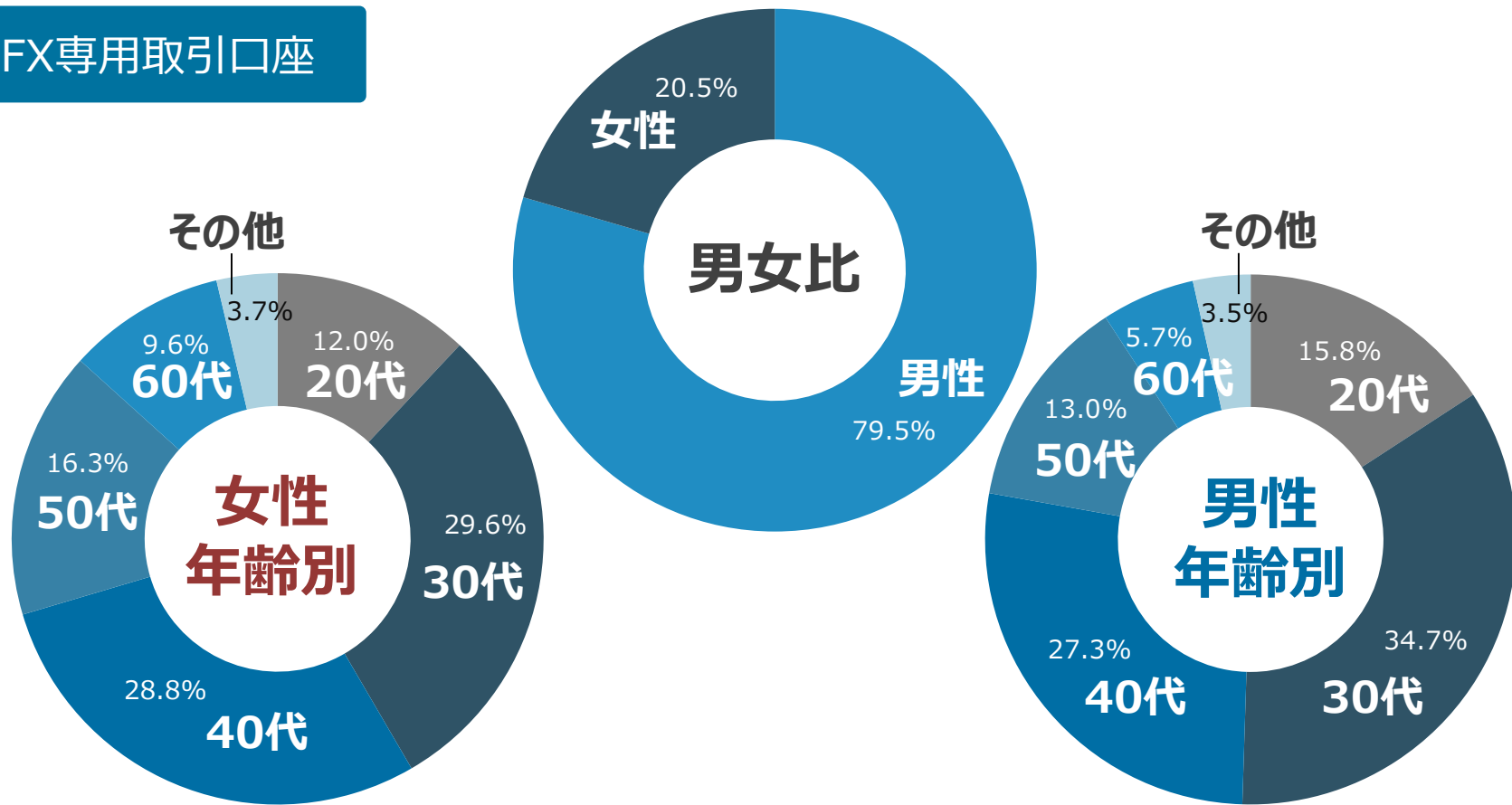
(単位：百万円)	2016年3月期					2017年3月期		
	1Q	2Q	3Q	4Q	通期	1Q	2Q	QoQ
株式・ETF等（現物・信用）	497	568	459	554	2,079	496	445	▲10.3%
（株式・ETF等委託手数料）	457	514	418	507	1,898	459	399	▲13.2%
先物・オプション	80	153	97	154	485	101	63	▲37.0%
くりっく365	145	180	133	185	645	183	159	▲13.0%
通貨関連店頭デリバティブ	5,802	5,229	4,856	4,262	20,151	5,893	4,310	▲26.9%
CFD	287	608	407	725	2,028	415	313	▲24.5%
金融収益	1,010	939	795	836	3,582	706	724	2.5%
その他	15	0	12	15	43	11	19	66.5%
営業収益	7,838	7,681	6,762	6,734	29,017	7,808	6,036	▲22.7%

販管費の四半期推移

(単位：百万円)	2016年3月期					2017年3月期		
	1Q	2Q	3Q	4Q	通期	1Q	2Q	QoQ
取引関係費	1,903	2,314	1,693	1,862	7,773	1,688	1,586	▲6.0%
（内、広告宣伝費）	929	1,136	833	856	3,756	784	792	1.0%
人件費	778	739	700	679	2,897	859	600	▲30.1%
不動産関係費	581	571	582	613	2,349	642	584	▲9.0%
事務費	594	492	468	525	2,080	502	486	▲3.1%
減価償却費	213	211	213	226	865	204	217	6.5%
租税公課	153	157	153	145	609	169	162	▲4.5%
貸倒引当金繰入額	5	28	9	29	72	▲10	▲0	▲91.3%
その他	41	44	26	52	164	70	39	▲44.3%
販売費及び一般管理費	4,272	4,559	3,847	4,134	16,813	4,127	3,676	▲10.9%

GMOクリック証券顧客属性

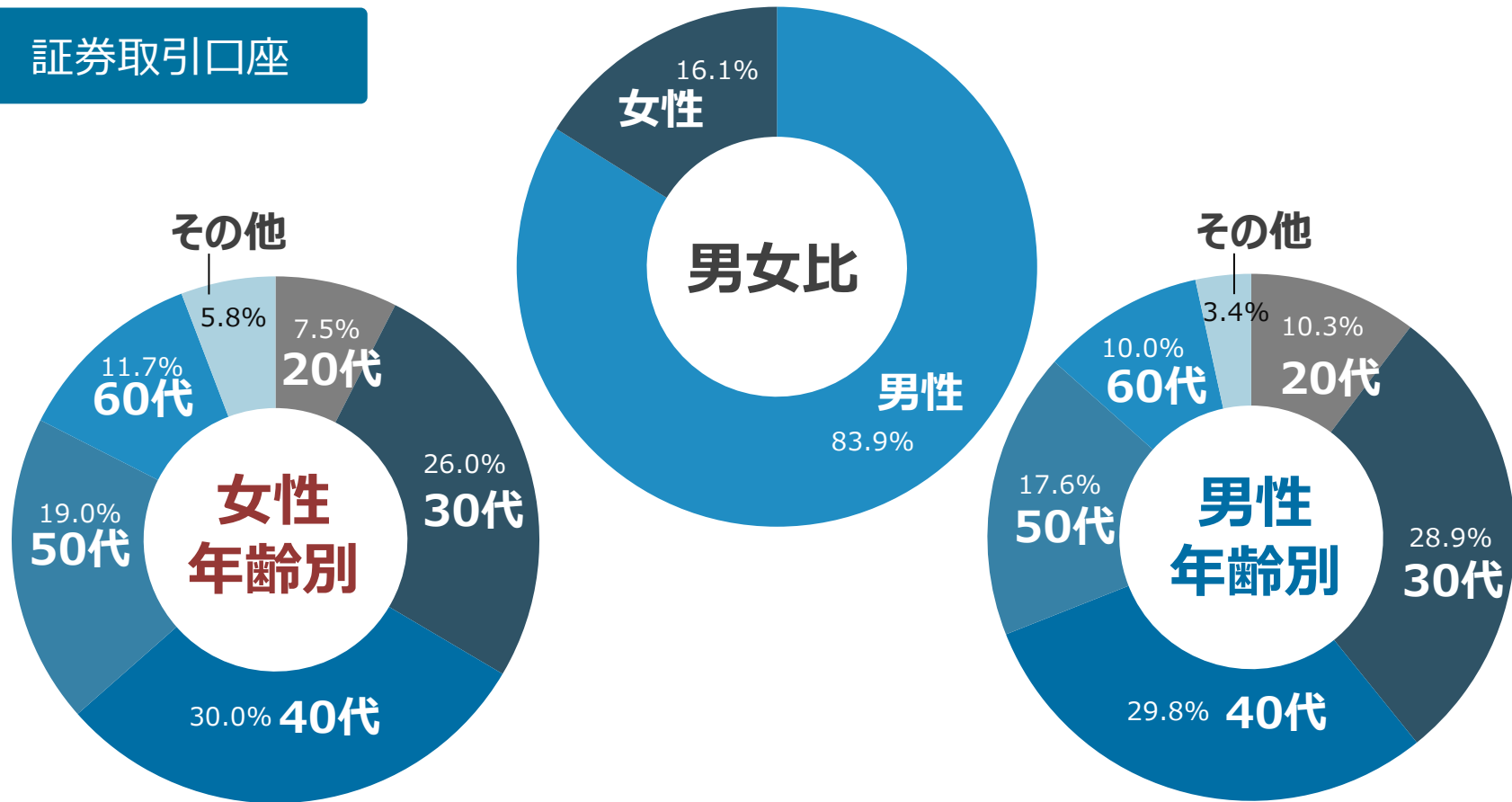
FX専用取引口座



※2016年9月30日現在の顧客データ

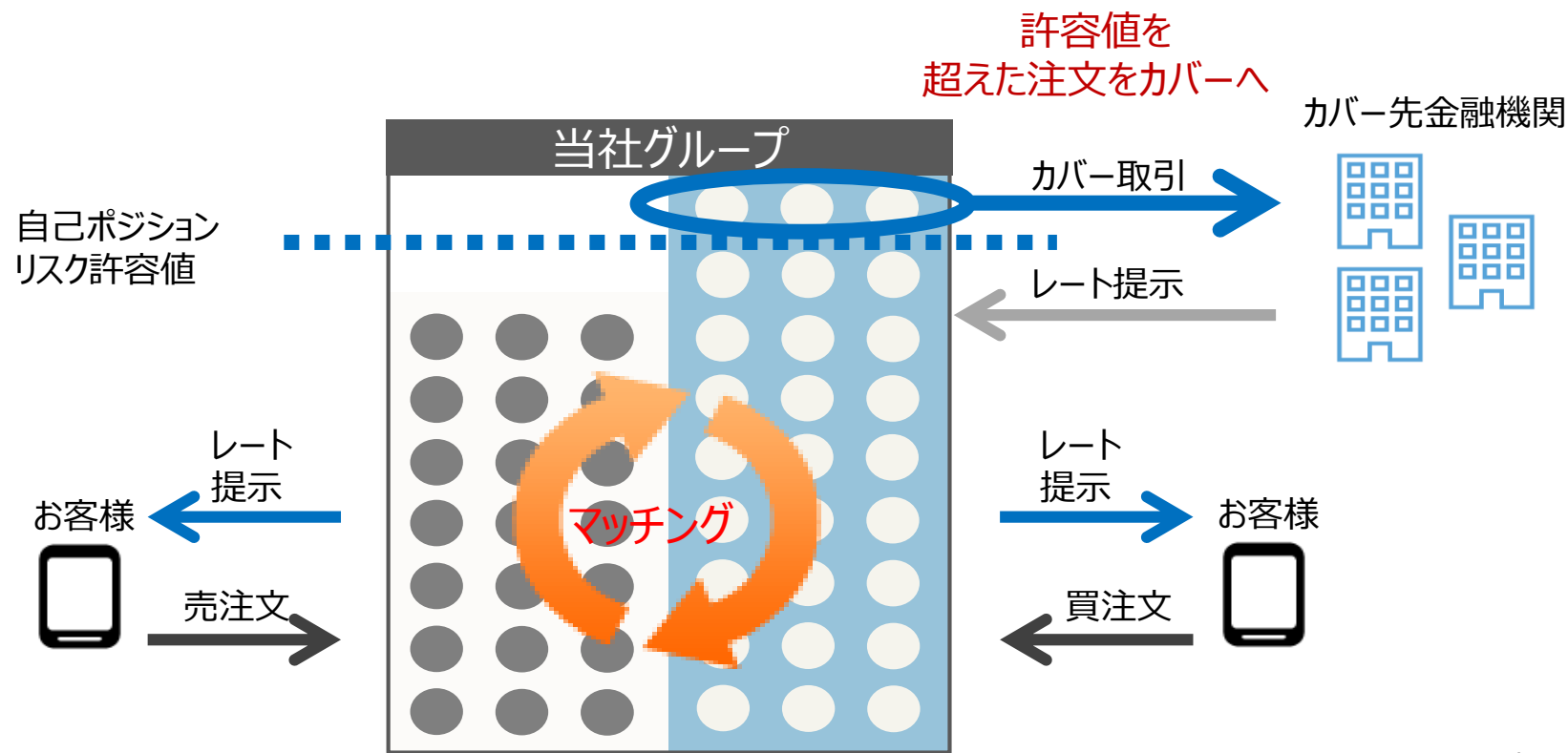
GMOクリック証券顧客属性

証券取引口座



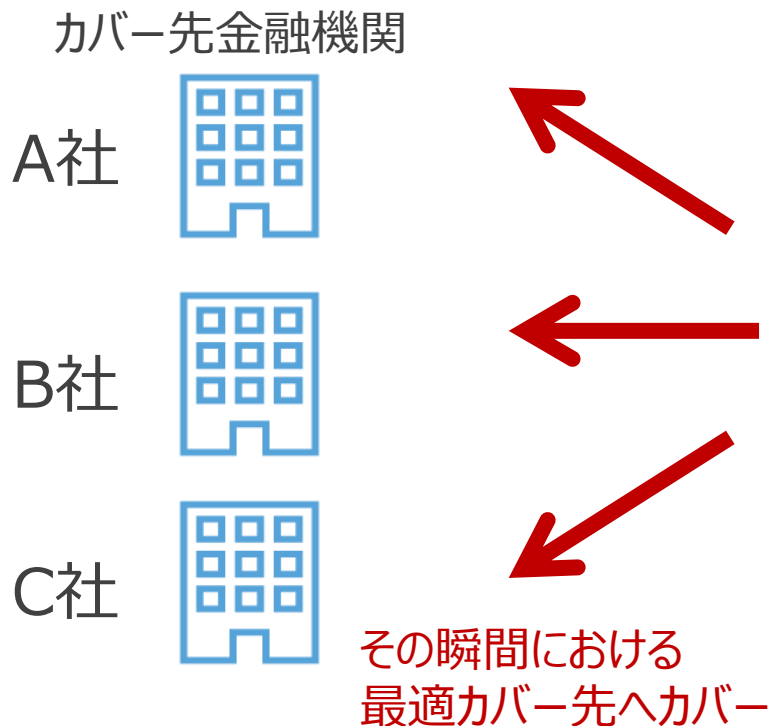
※2016年9月30日現在の顧客データ

効率的なマッチングと徹底したリスク管理を追求



(上記は概念図)

細かなチューニングによりカバー取引を最適化

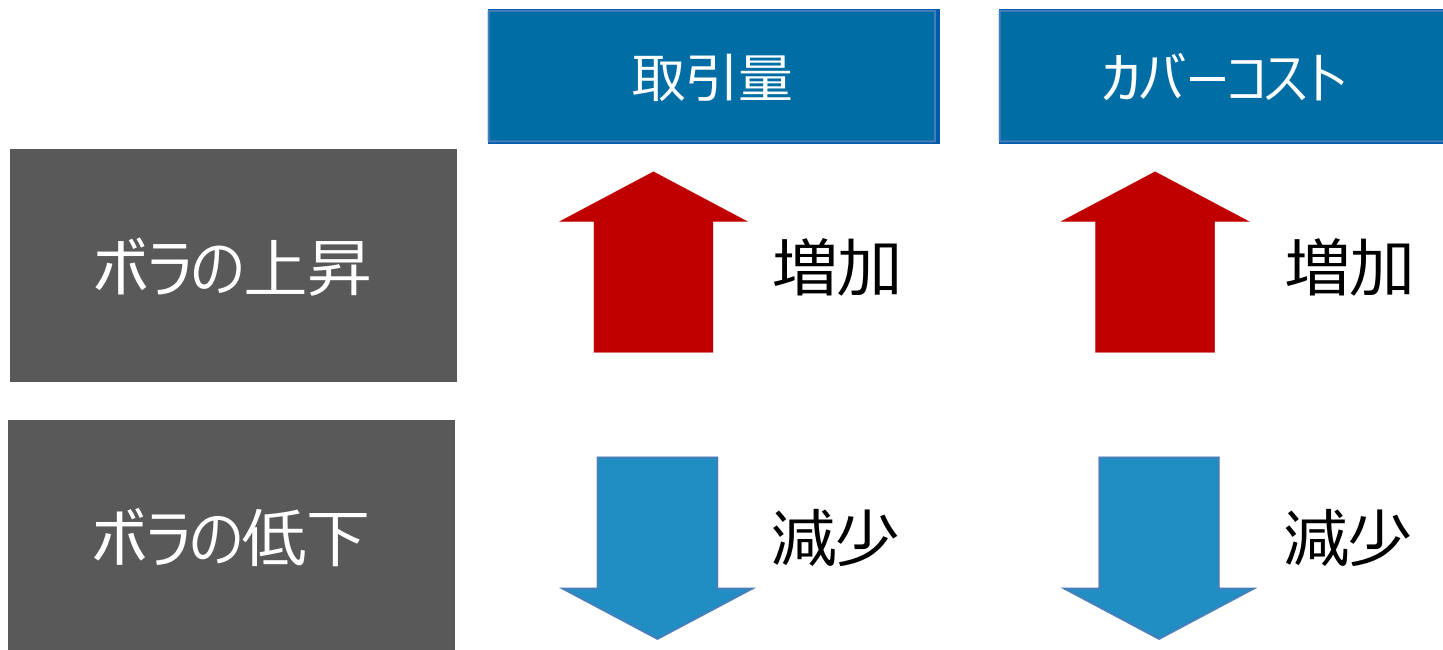


(上記は概念図)

ボラティリティと収益の関係

収益
構造

対顧客取引
(対顧客スプレッド × 取引数量) - (カバー取引
カバースプレッド × カバー数量)



(上記は概念図)

免責事項

本資料には、2016年10月26日現在の将来に関する前提、見通し、計画等に基づく予測が含まれています。世界経済、競合状況、為替の変動等にかかわるリスクや天変地異などの不確定要因により実際の業績が記載の予測と大きく異なる可能性があります。またマーケットシェアなどの数値について一部弊社推計値が含まれております。調査機関によって異なる可能性があります。

また本資料に掲載されている情報は、情報の提供を目的としたものであり、投資の勧誘を目的としたものではありません。また本資料内に記載されている業績予想などの将来の予測に関するものは、リスクや不確定要因を含みます。実際の業績は経済情勢や市場環境など、さまざまな要因により、かかる予想とは大きく異なることがあることをご承知おきください。当該情報に基づいて被ったいかなる損害に関しても、その理由の如何に関わらず一切の責任を負うものではありません。