

# 2015年3月期 通期決算説明会

**GMOクリックホールディングス**

STOCK CODE : 7177

代表執行役社長 鬼頭 弘泰  
執行役 財務・IR担当 山本 樹

2015年4月30日

1. 企業情報・事業概要
2. 結論と要約
3. 通期決算概要
4. 今後の展望と概況

当社グループは「金融をもっとオープンに誰にとっても身近な存在にしたい」との思いから、個人の投資家のお客様を中心にインターネット金融関連事業を展開しております。

会社名	GMOクリックホールディングス株式会社 (JASDAQ 証券コード：7177)
所在地	東京都渋谷区桜丘町20番1号
設立	2012年1月
代表者	代表執行役会長 高島 秀行 代表執行役社長 鬼頭 弘泰
資本金	100百万円 (2015年3月31日現在)
連結子会社	GMOクリック証券株式会社 株式会社FXプライム by GMO GMO CLICK HONG KONG LIMITED (香港) GMO CLICK Bullion Limited (香港) GMO-Z.com Trade UK Limited (英国)
連結従業員数	205名 (2015年3月31日現在)

# “金融サービスをもっとリーズナブルに もっと楽しく自由に”

既存の概念に囚われず、世の中の仕組みを変えることで、  
お客様にとって本当に価値のある金融サービスを提供し続ける。



グループ各社の事業展開地域と取扱商品は以下の通りです。

		株式	先物 OP	外国 債券	バイナリー OP	取引所 FX	店頭 FX	店頭 CFD
当社 (持株会社)	GMOクリック証券	日本	✓	✓	✓	✓	✓	✓
	FXプライム by GMO	日本			✓		✓	
	GMOCLICK HONG KONG	香港					✓	
	GMOCLICK BULLION	香港						✓
	GMO-Z.com Trade UK Ltd.	英国					✓	✓

※ OP = オプション

システムの開発・保守・運用を自社グループで行うことで、お客様の变化するニーズに素早く対応することが可能となります。また、業界最安値水準の取引コストでの顧客サービスを実現しております。

### システム技術力

取引システム、オペレーションシステムを自社グループ開発できる技術力を社内に有しています。

### 使いやすいツール

顧客ニーズをスピーディーに反映したツールの改善・開発が可能。

1. 企業情報・事業概要
2. 結論と要約
3. 通期決算概要
4. 今後の展望と概況

## 業績

- ・ 営業収益 対前年**16.3%**増の**249**億円、過去最高収益更新。
- ・ 営業利益 対前年**38.7%**増の**77.4**億、過去最高益更新。

## 営業収益の内訳

- ・ 受入手数料  
対前年 ▲**17.6%**減収  
株式市場全体の売買代金の減少により減収
- ・ トレーディング損益  
対前年 **28.1%**増収  
FXの売買代金の増加などにより増収
- ・ 金融収益  
対前年 **5.8%**増収  
株式信用取引に伴う金融収益の増加により増収

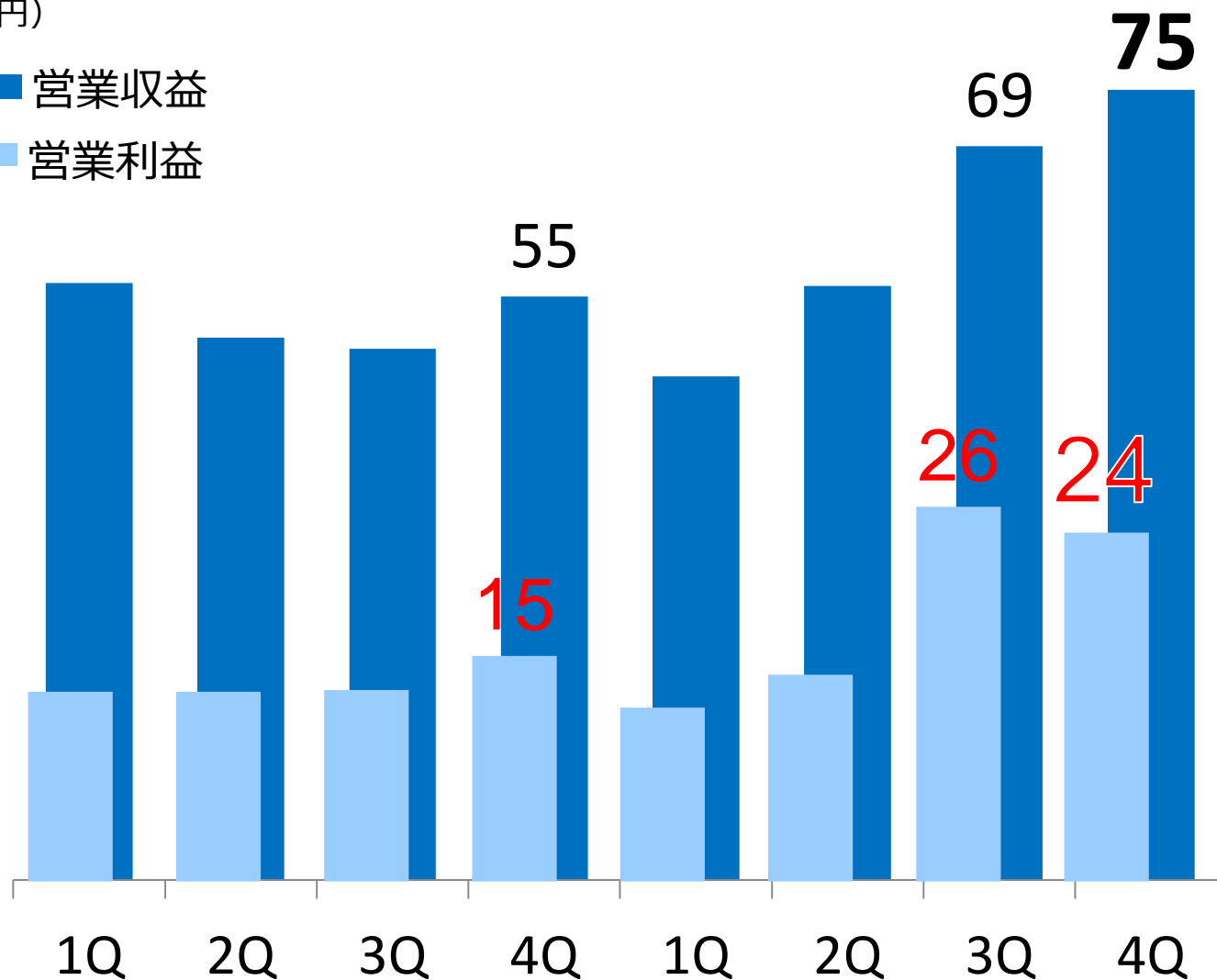


営業収益、営業利益、経常利益、当期純利益の全項目で過去最高益達成。

(単位：億円)	2014年 3月期	2015年 3月期	前年同期比
営業収益	214.5	249.5	+16.3%
営業利益	55.8	77.4	+38.7%
経常利益	54.6	77.0	+41.0%
最終利益	36.8	48.5	+31.6%

(億円)

■ 営業収益  
■ 営業利益



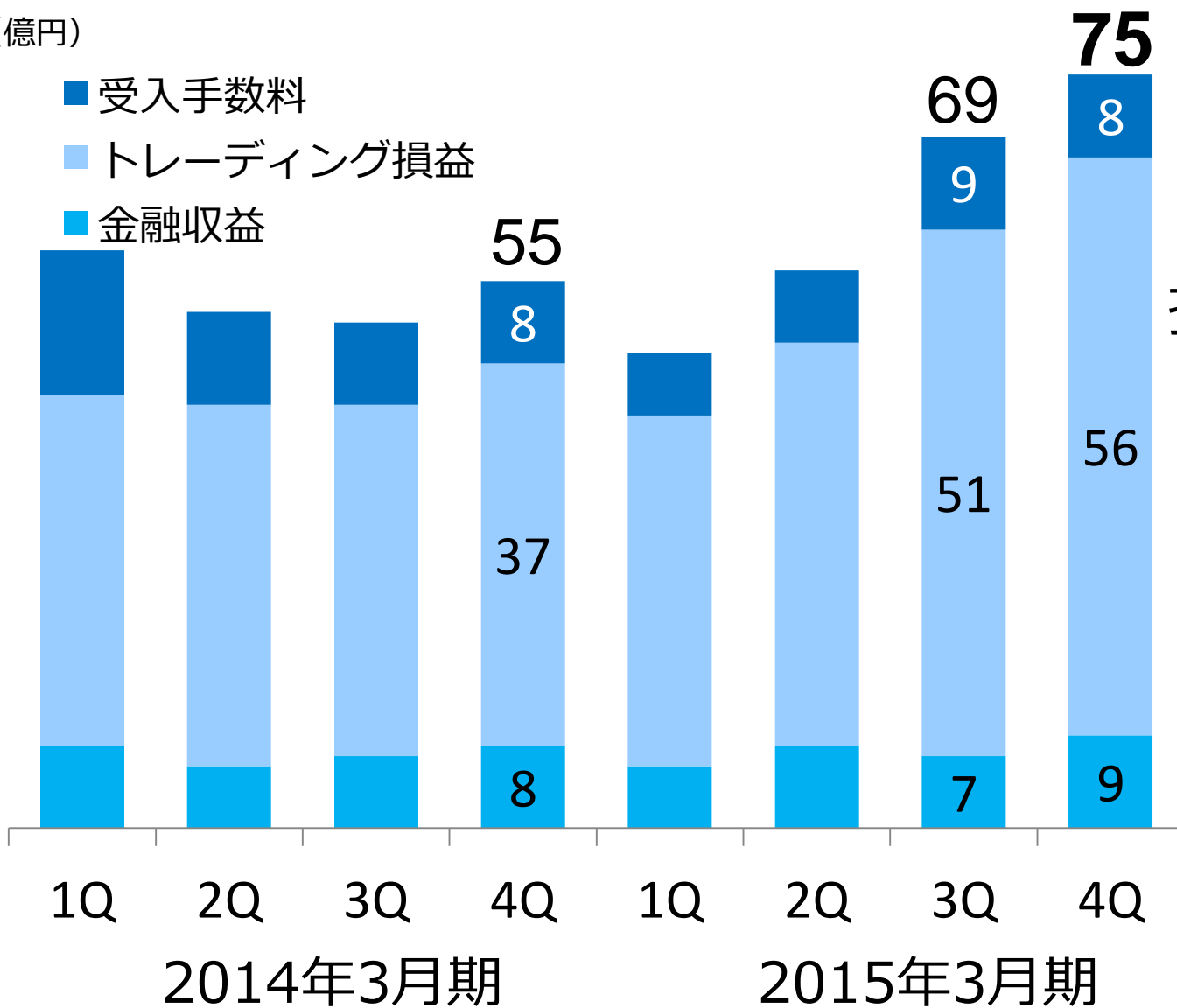
前年同期比  
大幅増収増益

2014年3月期

2015年3月期

(億円)

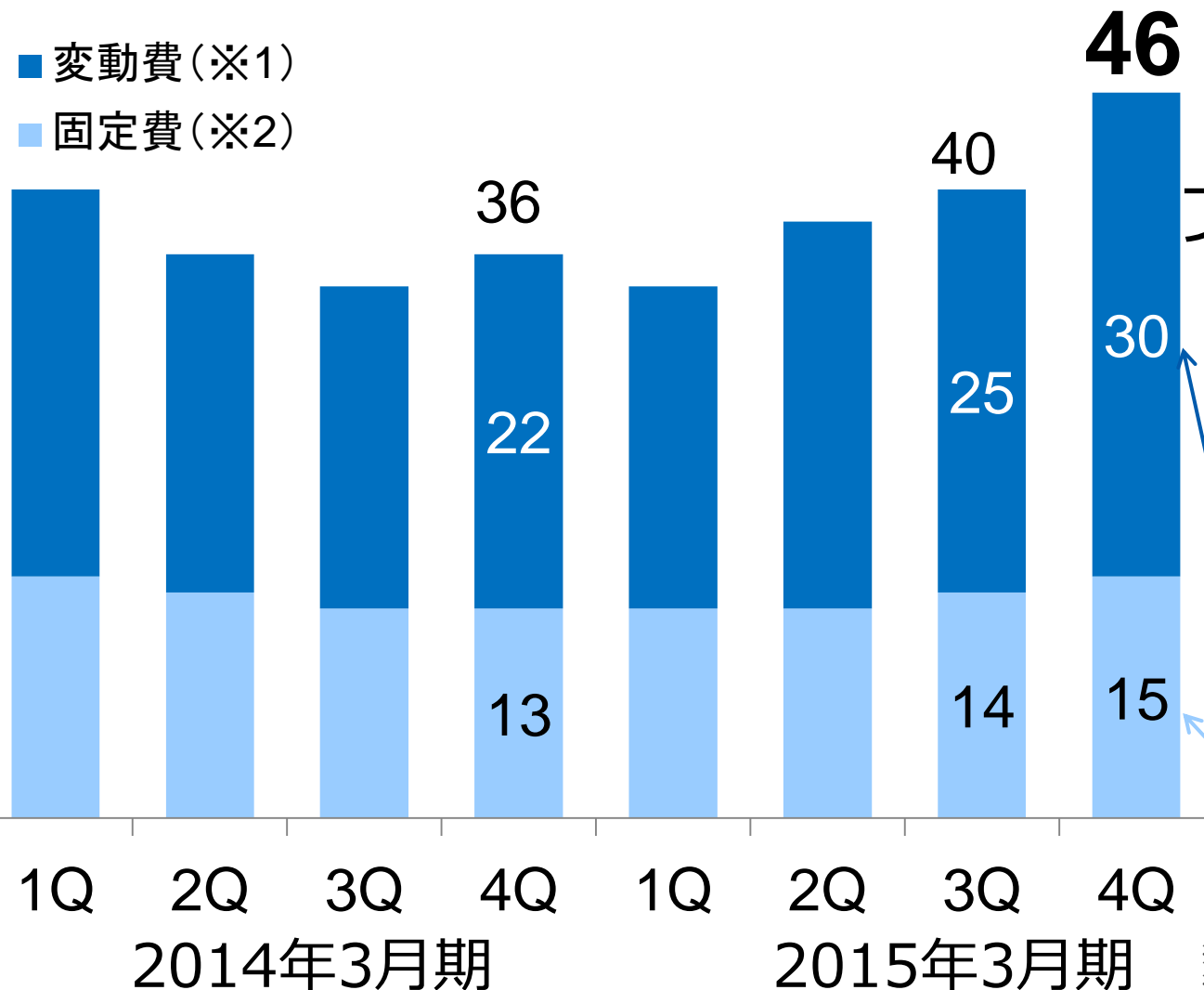
- 受入手数料
- トレーディング損益
- 金融収益



トレーディング  
損益が大幅増加

(億円)

■ 変動費(※1)  
■ 固定費(※2)



大規模  
プロモーションの  
影響で費用増加

大規模プロモーションなどを実施した影響で一時的に増加。今後は前四半期と同程度の着地見込。

今後も同程度の着地見込。

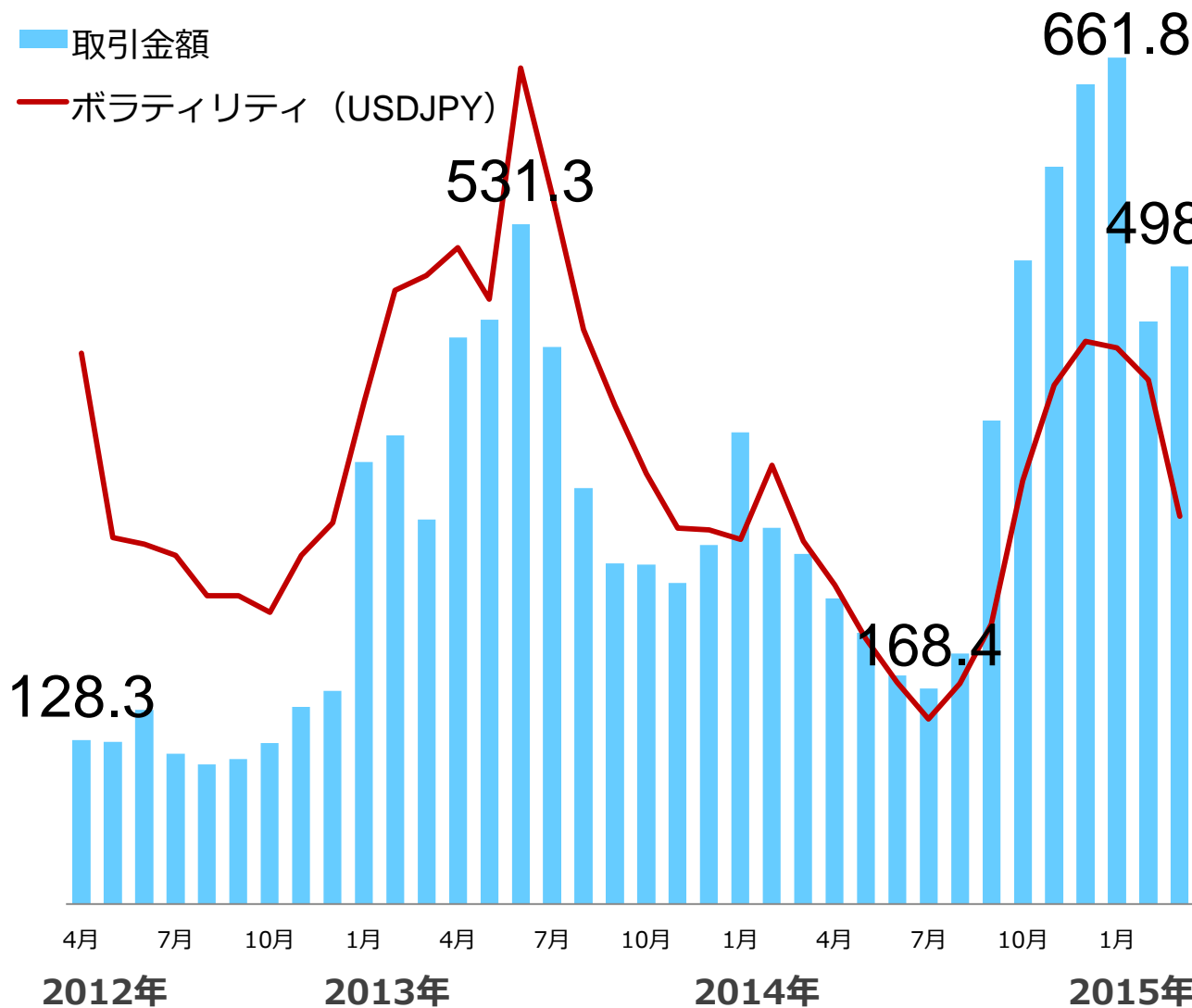
※1 変動費：取引関係費、人件費の合計  
※2 固定費：不動産関係費、事務費、減価償却費、租税公課等の合計値

1. 企業情報・事業概要
2. 結論と要約
- 3. 通期決算概要**
4. 今後の展望と概況

(兆円)

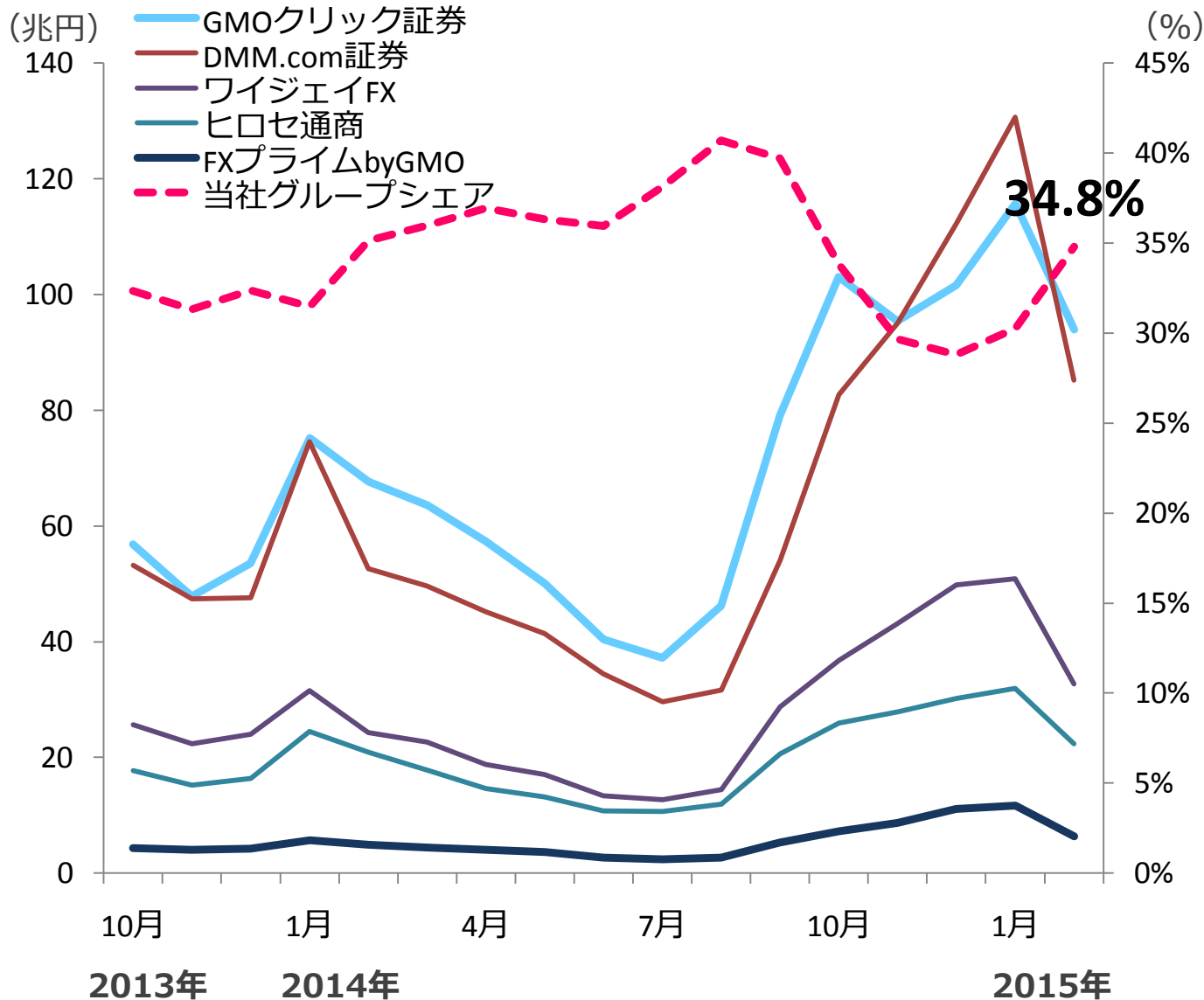
取引金額

ボラティリティ (USDJPY)



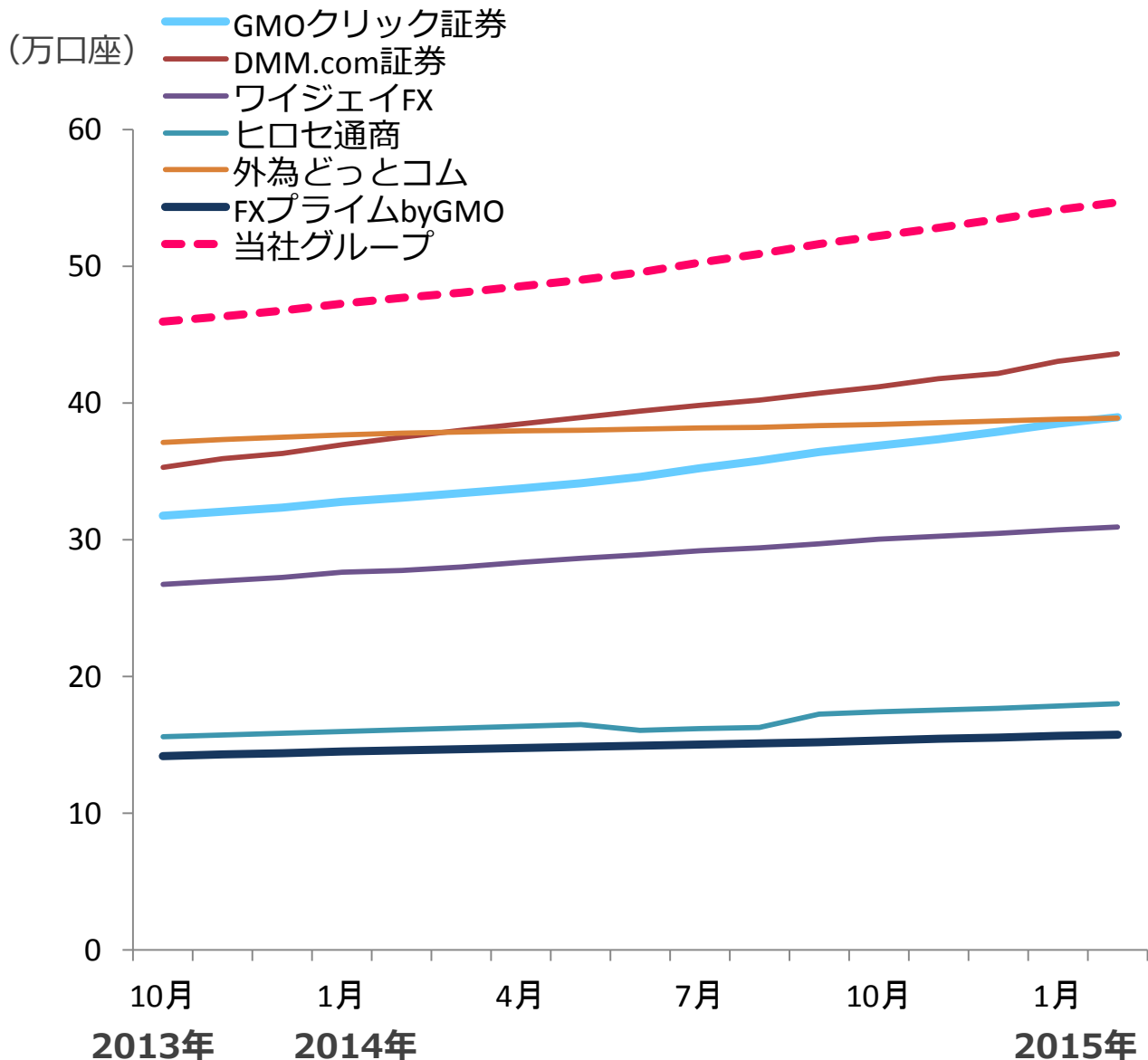
ボラティリティの上昇により  
国内市場  
取引高は増加

出所：金融先物取引業協会、当社データより当社作成



店頭FX  
取引シェア  
国内第1位

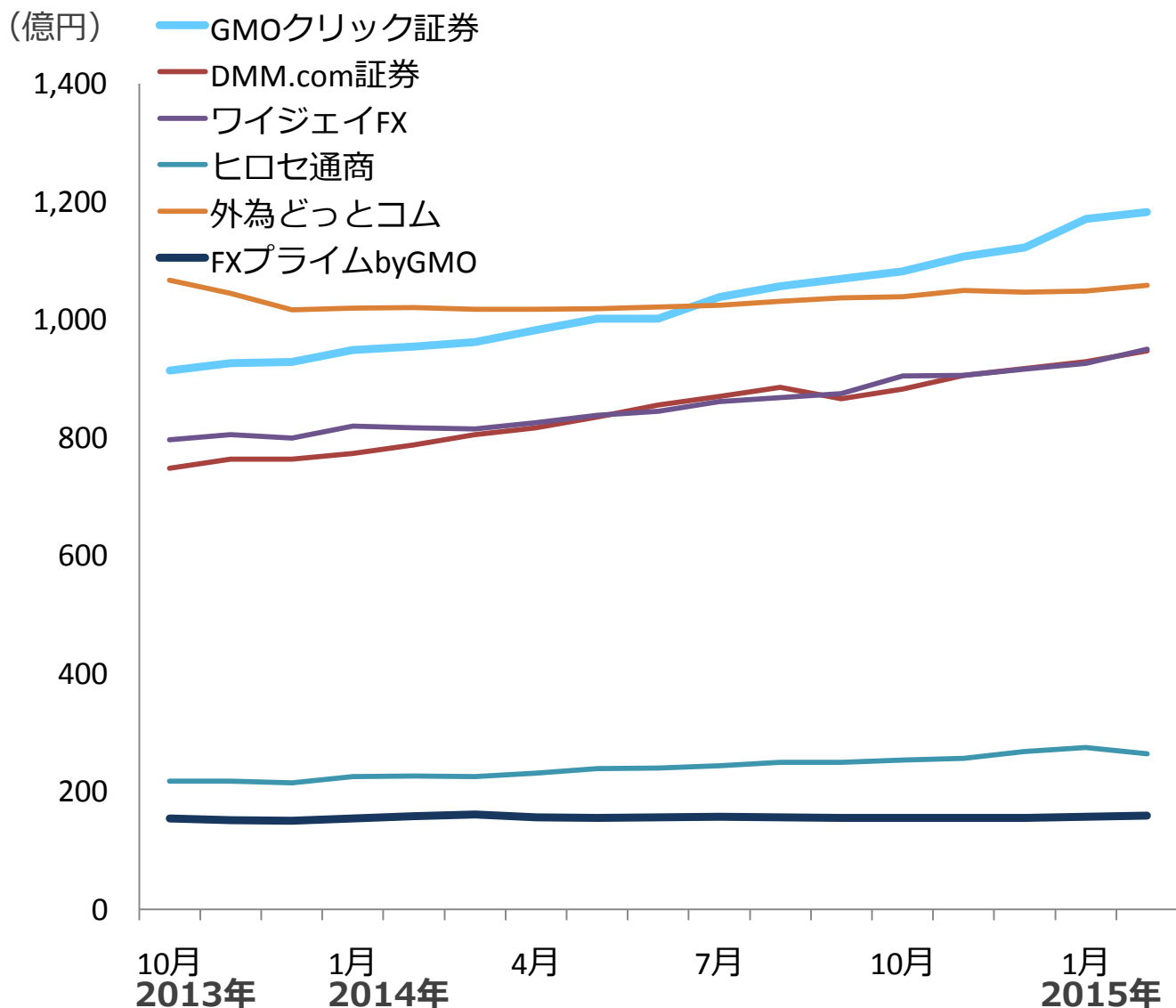
出所：矢野経済研究所月次調査有力FX企業月間データランキングより当社作成



店頭 F X 口座数は  
**55万**口座  
(グループ合計)

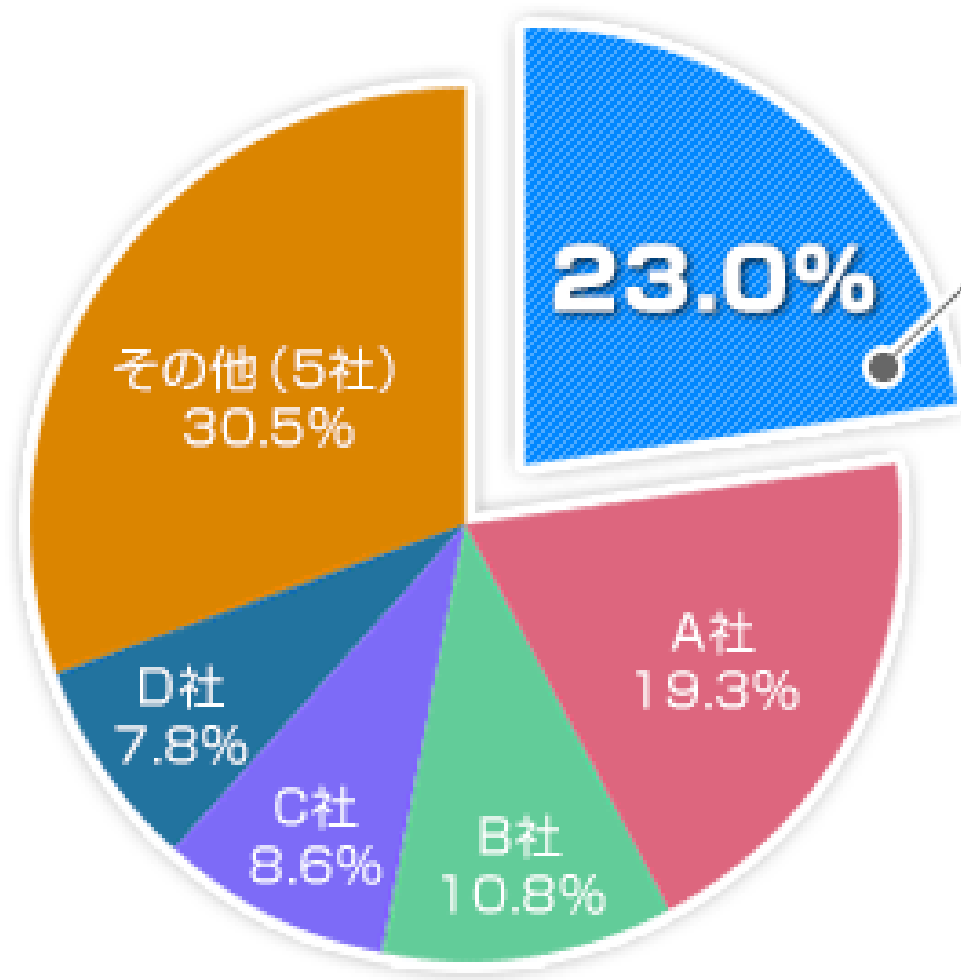
出所：矢野経済研究所月次調査有力 F X 企業月間データランキングより当社作成





預り保証金は  
2014年7月末に  
**第1位**を獲得

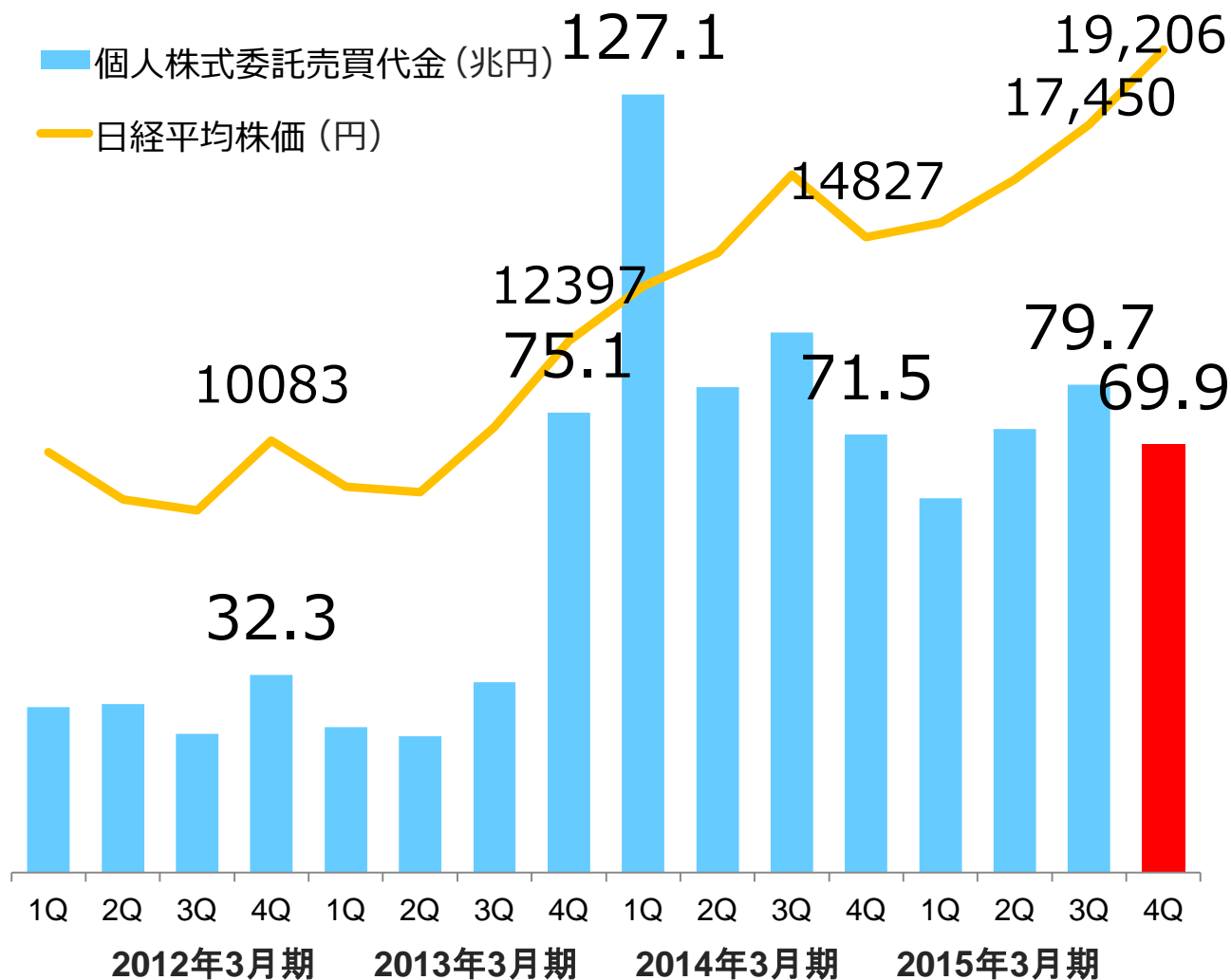
出所：矢野経済研究所月次調査有力FX企業月間データランキングより当社作成



## GMOクリック証券

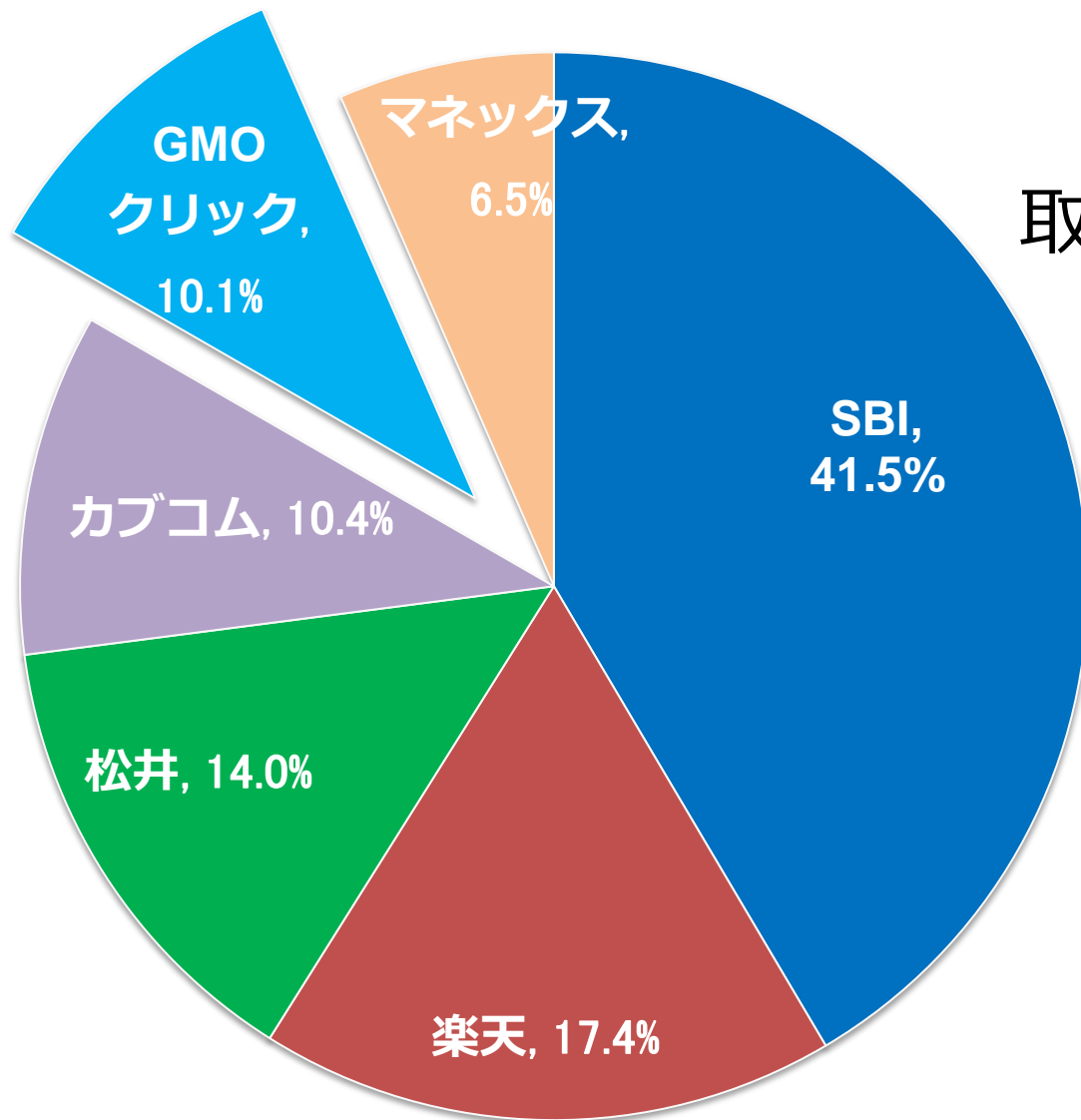
**3年連続！  
FX取引高世界第1位**

※Forex Magnates社「2014年年間取引高調査報告書」において、2014年1～12月のFX取引高（売買代金/ドル換算）1位を獲得。上記の図は、報告書に基づく世界上位10社のシェアであり当社にて作成



株価上昇は継続  
年間売買代金は  
22.6%ダウン

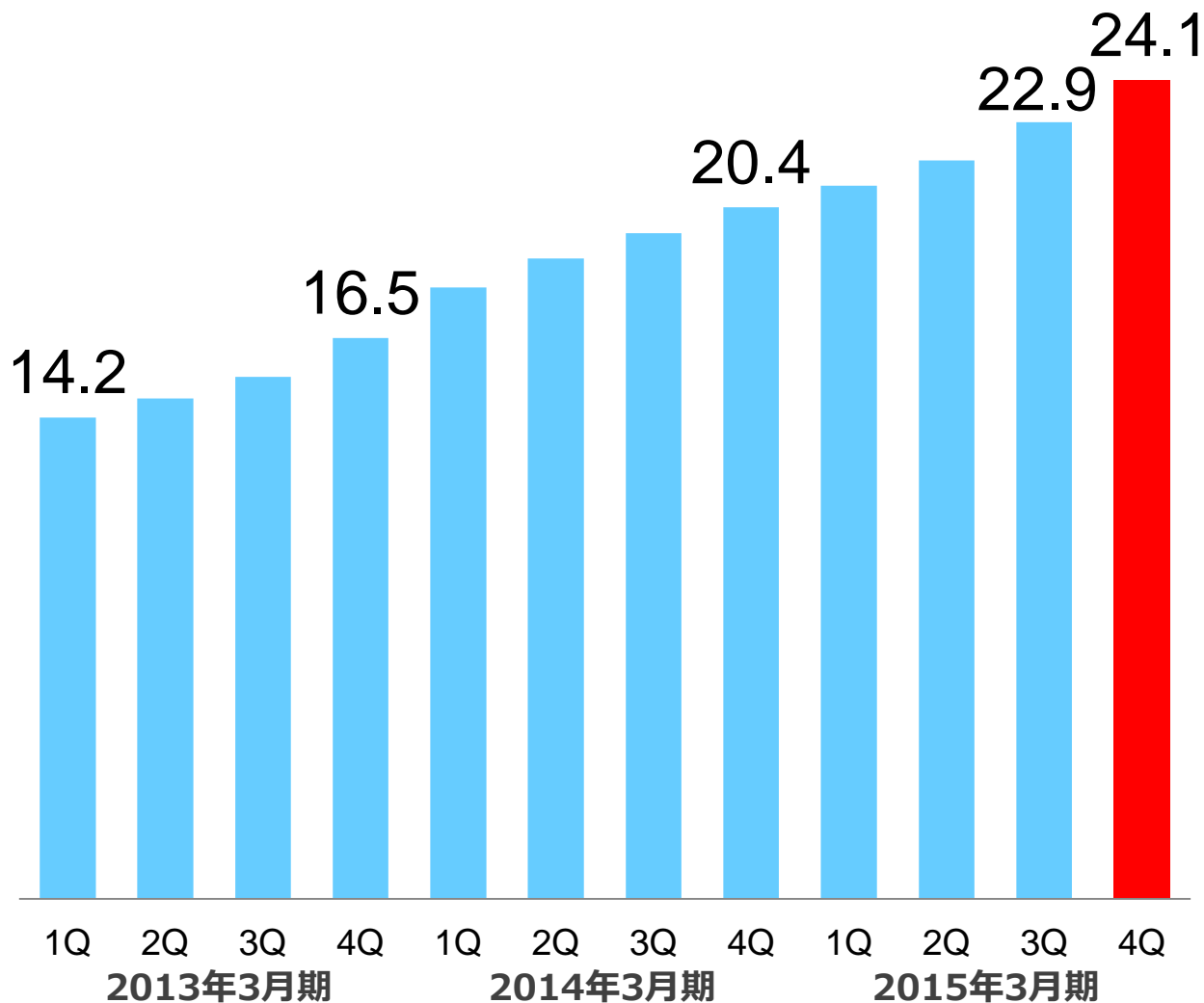
出所：東京証券取引所公表資料より当社作成  
※個人株式委託売買代金は二市場の合計値



取引高シェア **10.1%**  
**第5位**

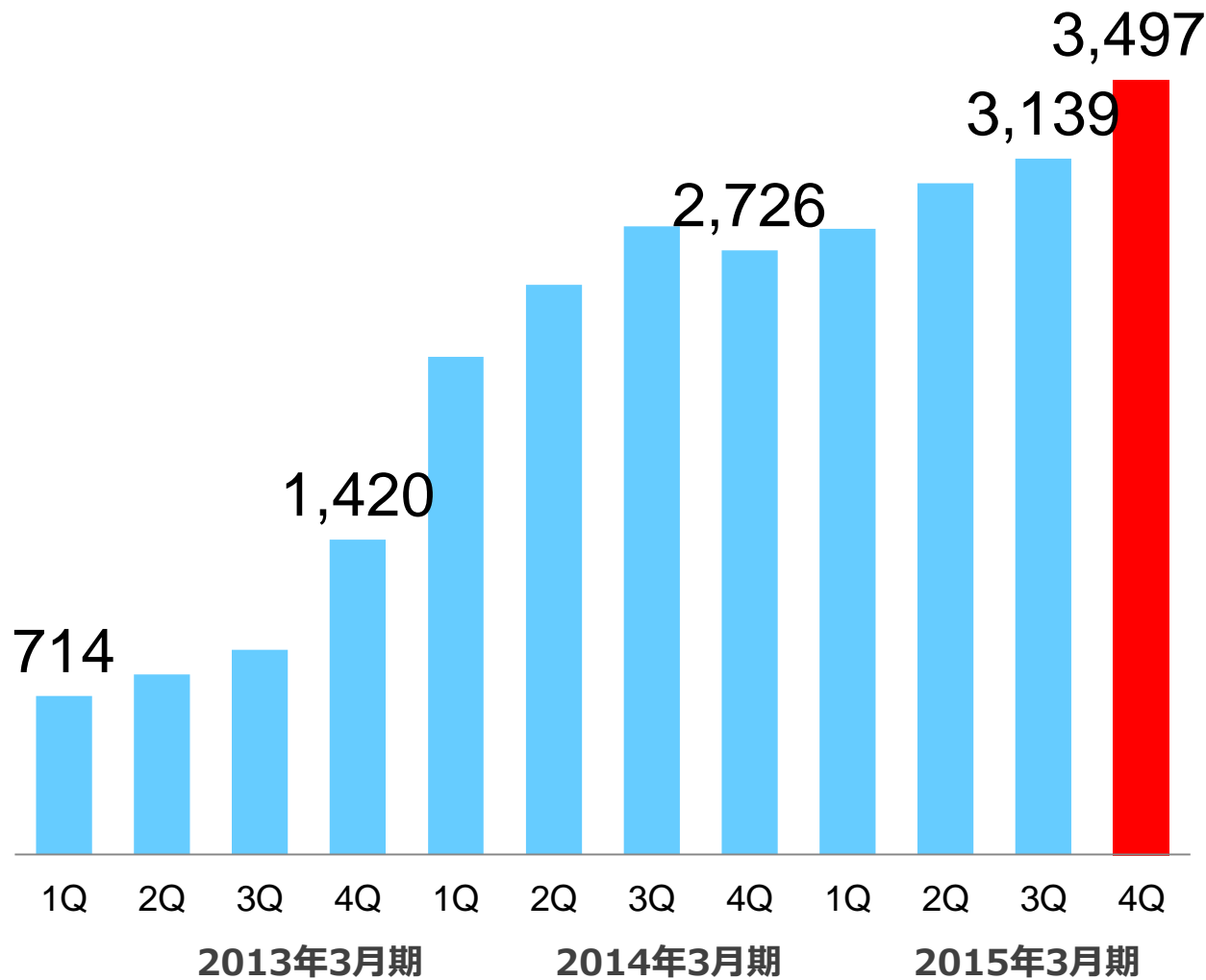
出所：各社公表資料より当社作成  
※主要ネット証券株式売買代金シェア：GMOクリック証券、SBI、楽天、松井、マネックス、カブコムの6社を全体とした場合の各社シェア

(万口座)



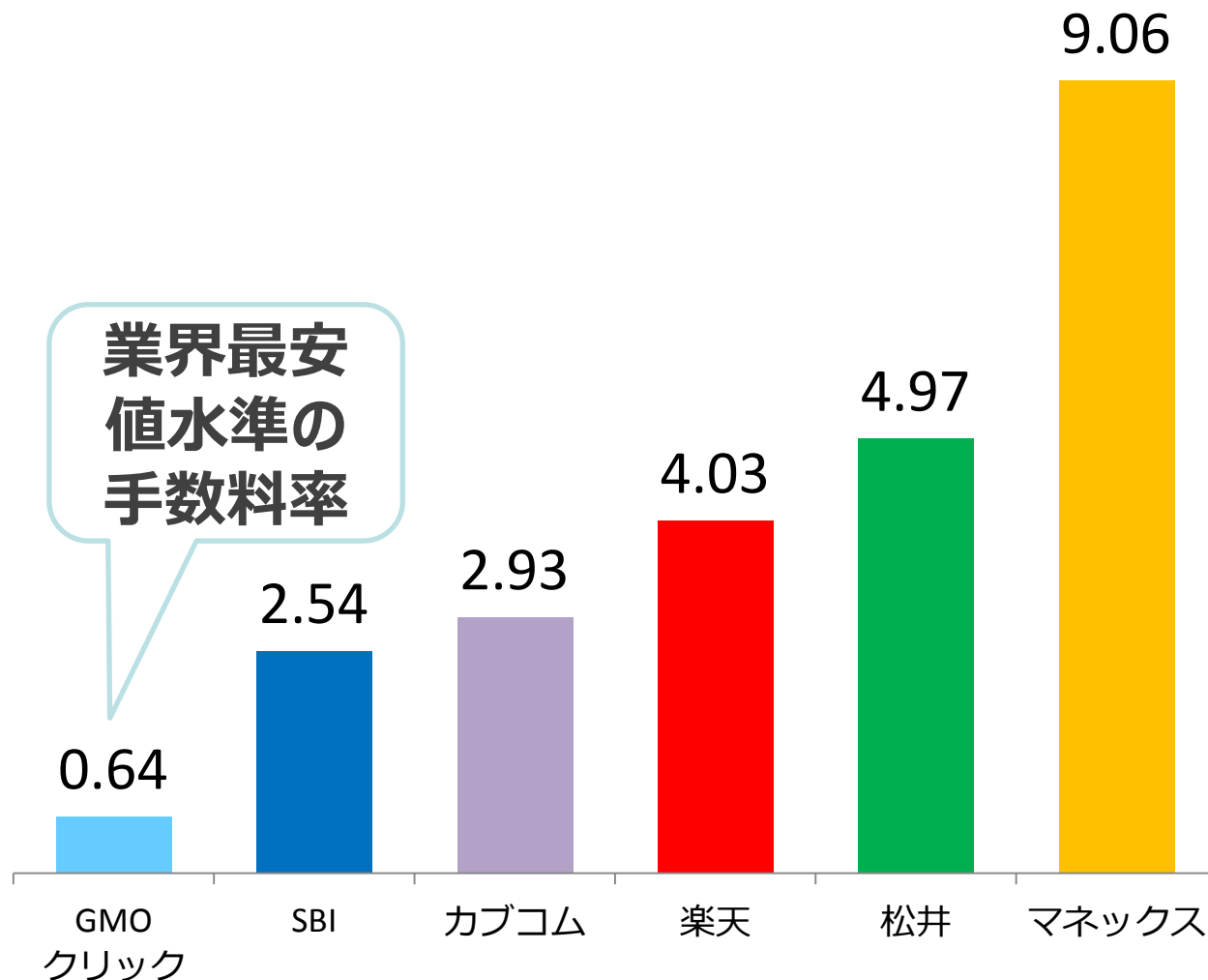
口座数は  
3年で約**1.7**倍

(億円)



預り資産残高は  
3年で約 **5** 倍

(bp)



業界最安値水準で  
サービスを提供

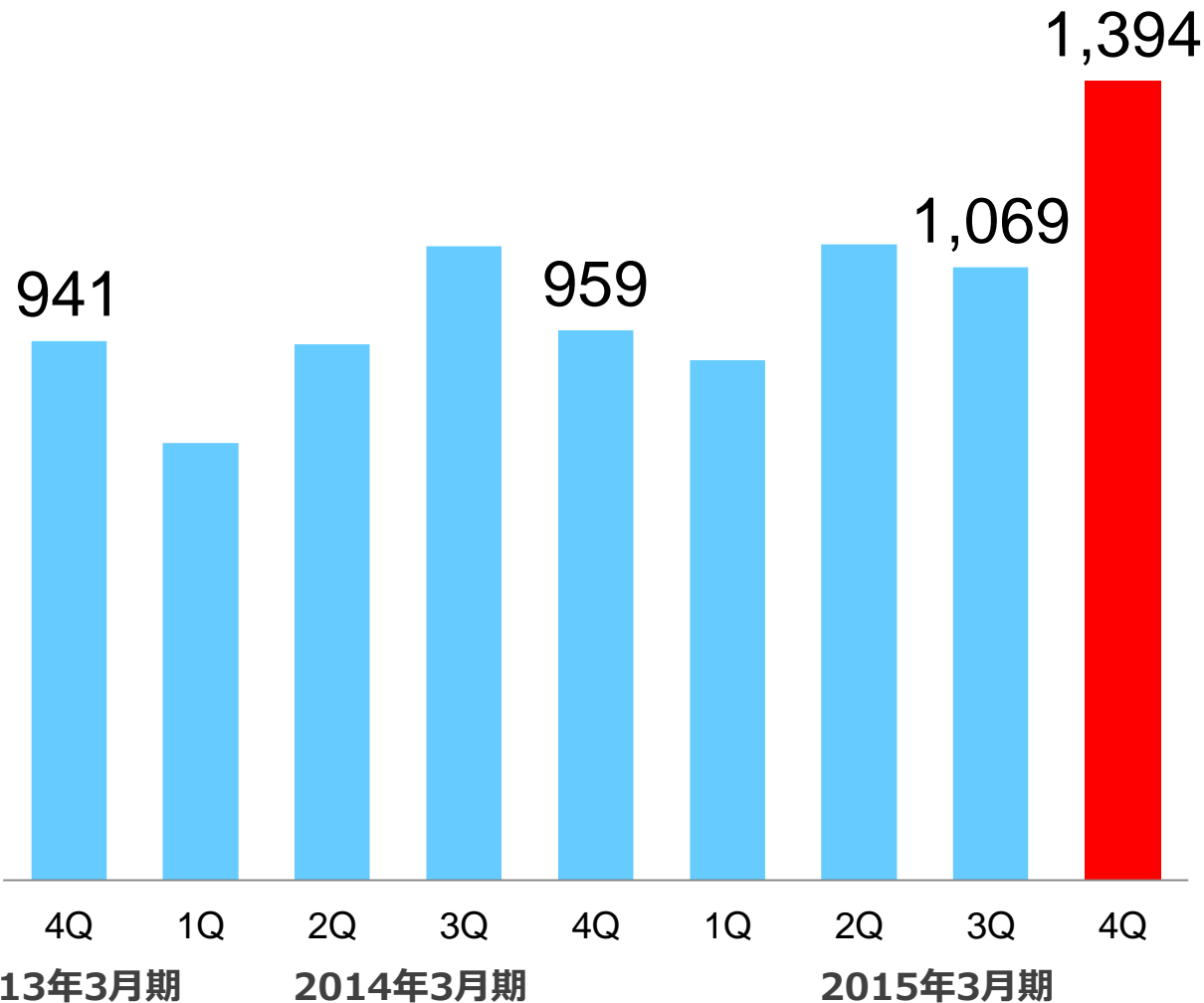
業界最安  
値水準の  
手数料率

出所：各社公表資料の数値を使用して当社算出。

※委託手数料率：株式委託手数料（10-12月）÷株式売買代金で算出。単位はベースポイント

※SBIはSBI公表数値を使用。楽天は株式委託手数料の公表がないため、委託手数料（4-12月）の数値から当社算出

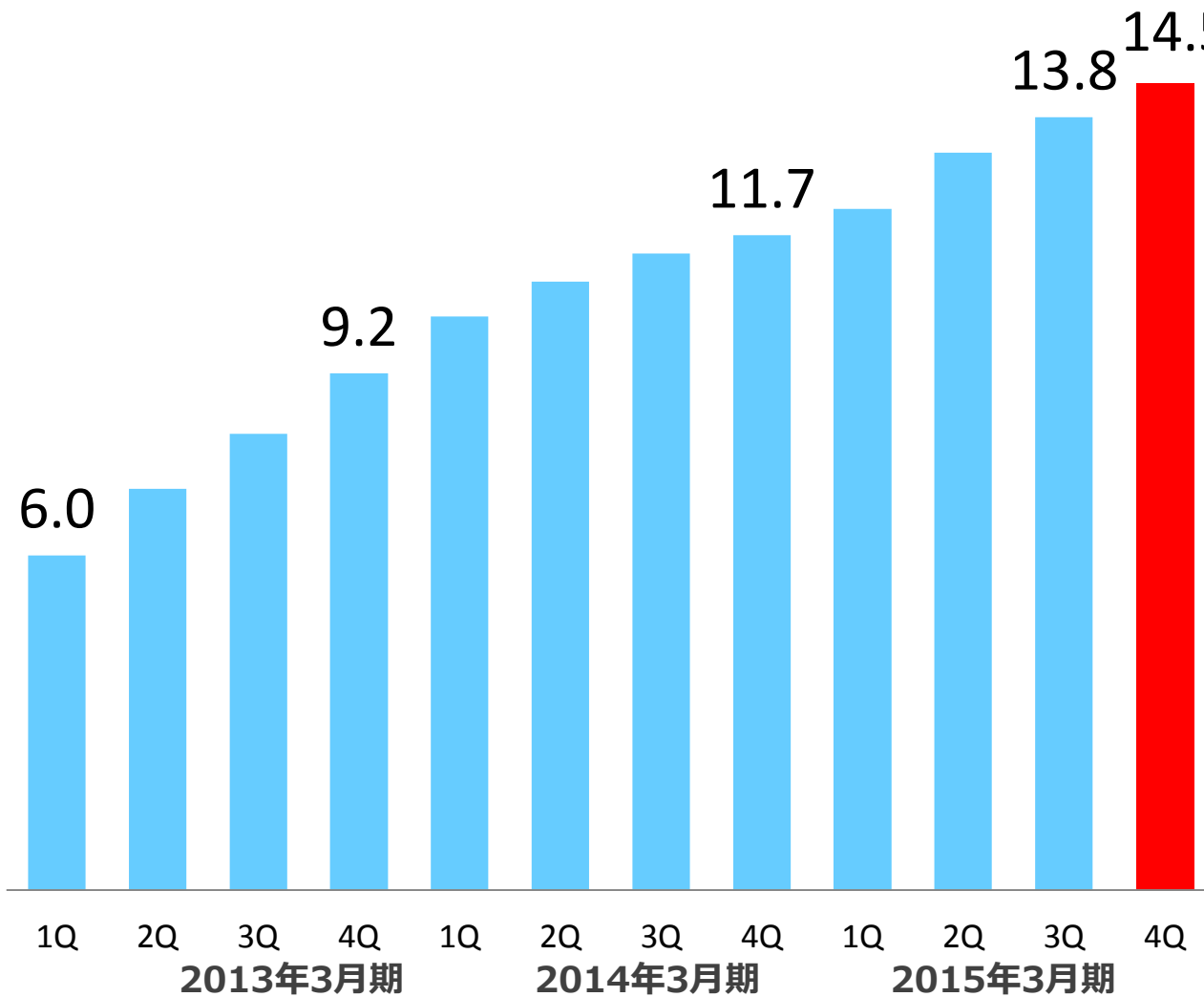
(億円)



信用取引残高は  
1,300億円を突破

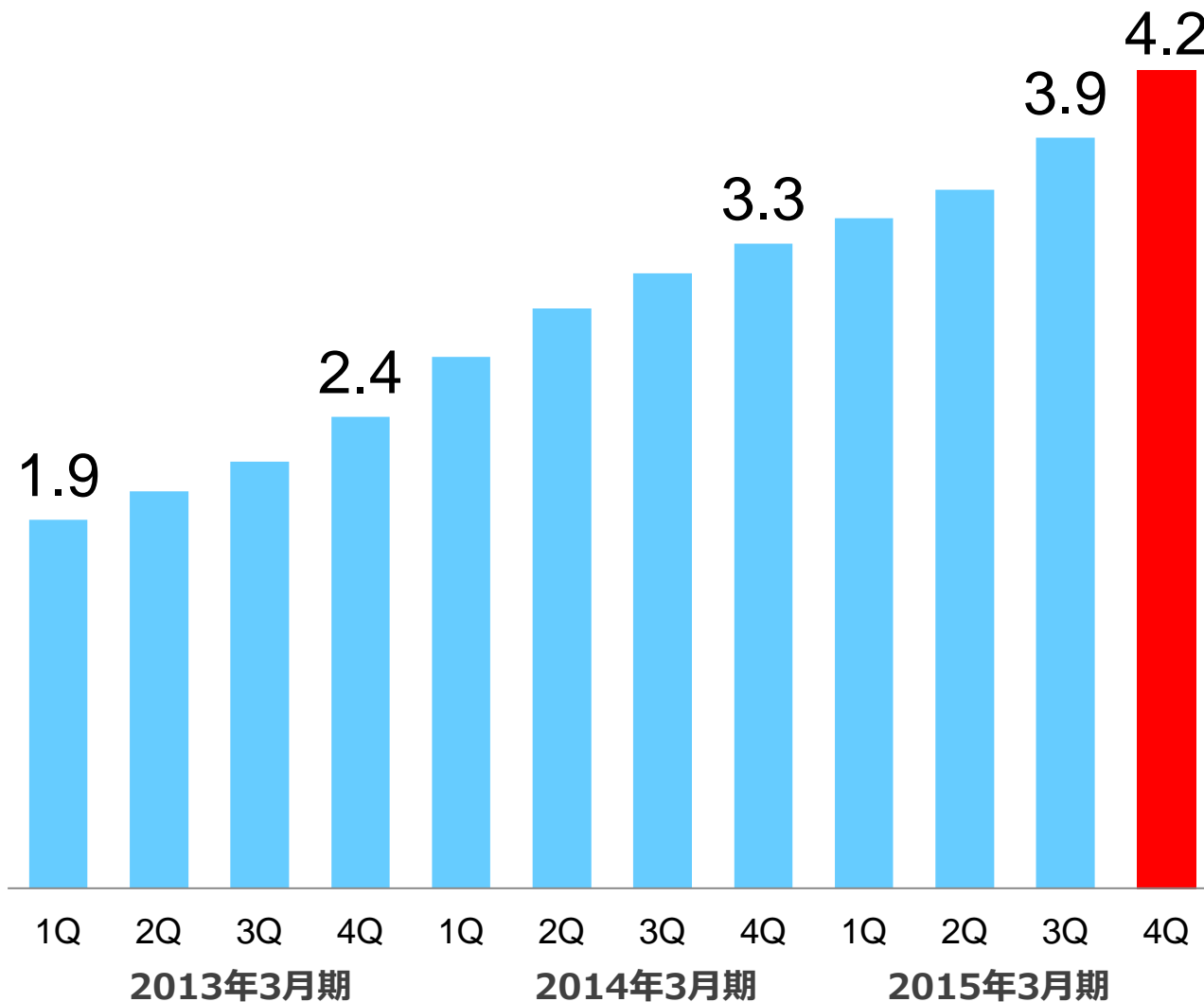


(万口座)



外OP口座数は  
3年で約**2.4**倍

(万口座)



CFD口座数は  
3年で約**2.3**倍

※口座数はGMOクリック証券の取引口座数を参考値として記載

1. 企業情報・事業概要
2. 結論と要約
3. 通期決算概要
4. 今後の展望と概況

国内の収益基盤を固め、既存事業、新規事業に投資。

### 海外事業

黒字定着し  
攻めの体制

### 国内事業

株式売買代金  
第3位の達成

CFDを  
新たな収益の柱に

### 新規事業

新たな金融商  
品・事業の展開

### 事業基盤の強化

FX国内シェア拡大

競争力の強化

# GMOクリック証券の新FXシステム導入（2015年9月（予定））



※取引画面は現在開発中であり、上記画像は当社が現在提供するプラチナチャートのチャート画面の画像になります。

CMキャラクターに新垣結衣さんを起用しブランディング強化を促進。

Life is *Fun* + Money.

株式取引は  
GMOクリック証券

2015年度 オリコン  
顧客満足度ランキング  
～ 9部門で1位を獲得～





GMOクリック証券は競泳日本代表チームのオフィシャルパートナーです。



萩野公介



入江陵介



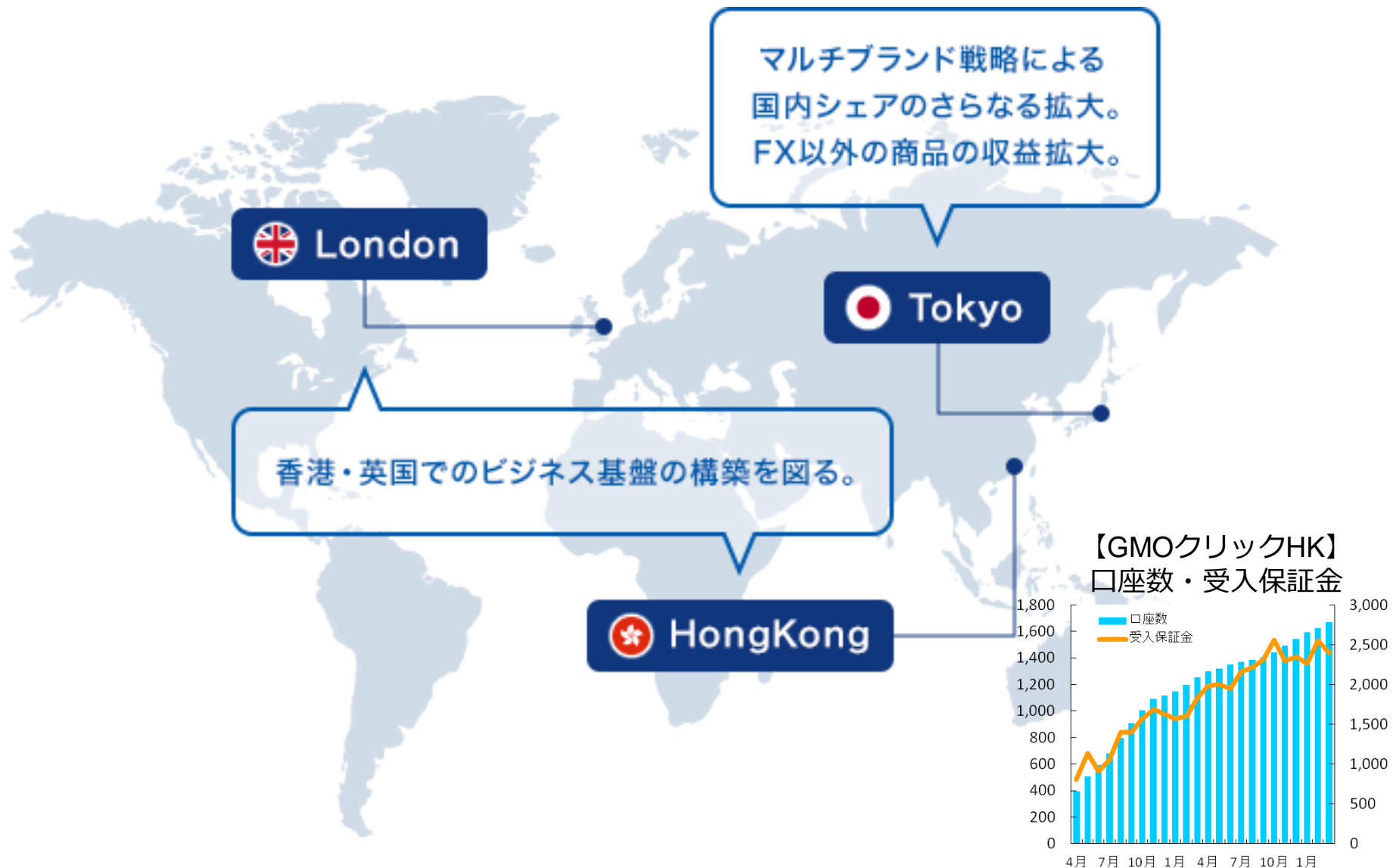
渡部香生子

2015年度競泳日本代表選手

GMOクリック証券は、競泳日本代表チームのオフィシャルパートナーとしてアスリート、彼らを支えるスタッフ、サポーター、そして挑戦し続けるすべての人々の情熱と感動をサポートしていきます。

GMOクリック証券

香港・英国を中心に海外でのビジネス基盤の構築を進めます。





# 英国におけるFX・CFD事業「Z.com trade」 2015年3月開始。

Z.com is a comprehensive global internet solution provider.



Search...



OPEN DEMO ACCOUNT

OPEN LIVE ACCOUNT

HOME

Why Z.com Trade?

Trading Accounts

Platforms

Resources

Partnerships

About Us

Live Chat

Help

Login

**Move With The Markets**  
Trade Forex, Commodities and Indices with the World No.1\*

EUR/USD	GBP/USD	USD/JPY	GOLD	UK100
1.07716 0.6 1.07722	1.49383 0.8 1.49391	119.024 0.5 119.029	1197.99 0.5 1198.49	7032.3 0.8 7033.1

目標とする経営指標

自己資本当期純利益率 (ROE)

20%

株主還元方針

配当性向

40%

# GMOクリックホールディングス

本資料には、2015年4月30日現在の将来に関する前提、見通し、計画等に基づく予測が含まれています。世界経済、競合状況、為替の変動等にかかわるリスクや天変地異などの不確定要因により実際の業績が記載の予測と大きく異なる可能性があります。またマーケットシェアなどの数値について一部弊社推計値が含まれております。調査機関によって異なる可能性があります。

また本資料に掲載されている情報は、情報の提供を目的としたものであり、投資の勧誘を目的としたものではありません。また本資料内に記載されている業績予想などの将来の予測に関するものは、リスクや不確定要因を含みます。実際の業績は経済情勢や市場環境など、さまざまな要因により、かかる予想とは大きく異なることがあることをご承知おきください。当該情報に基づいて被ったいかなる損害に関しても、その理由の如何に関わらず一切の責任を負うものではありません。