


# 2025年3月期 第2四半期(中間期) 決算説明資料



2024年10月25日

今村証券株式会社

The Imamura Securities Co.,Ltd.

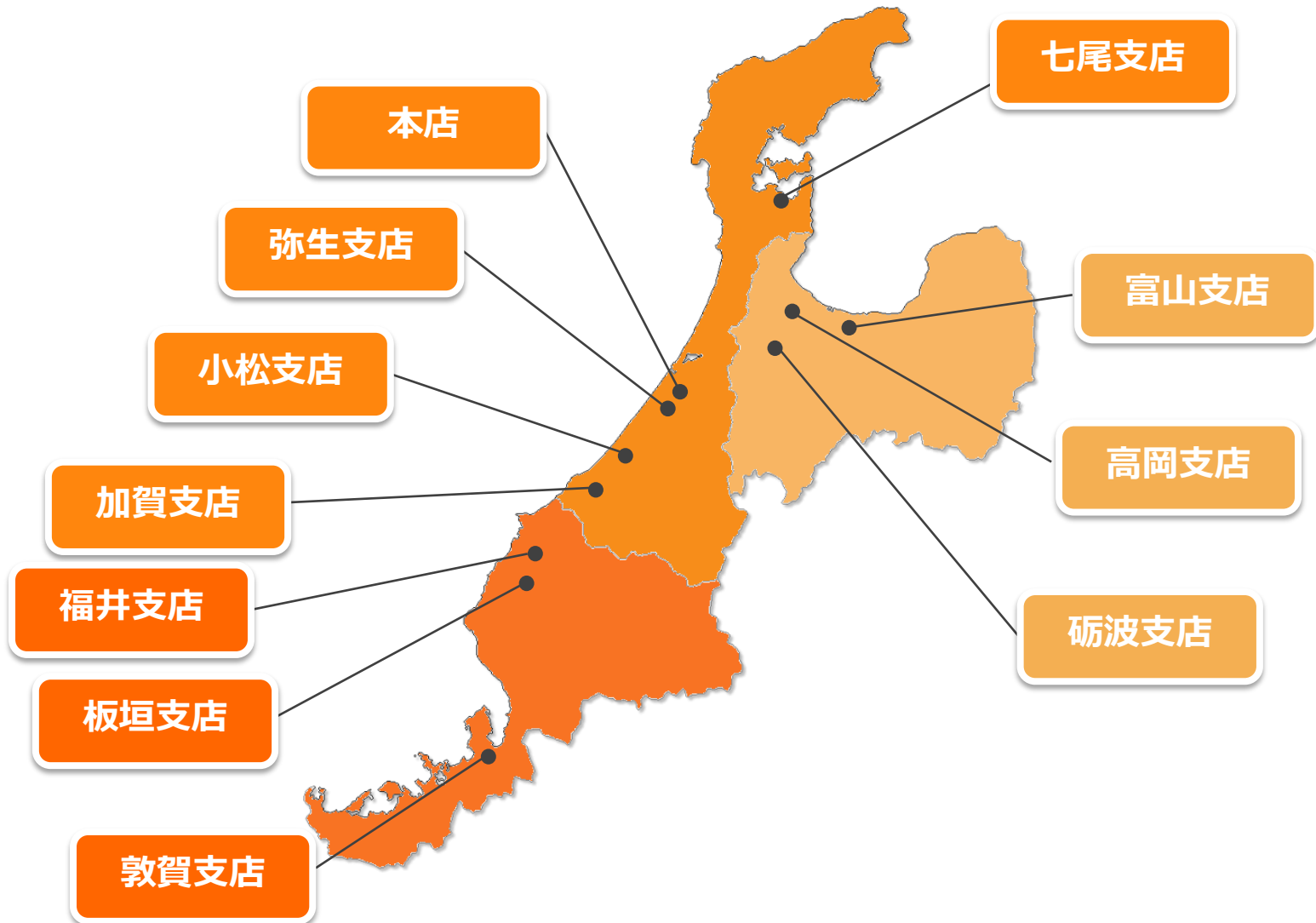


社名	今村証券株式会社
資本金	8億57百万円
純資産	119億63百万円（1株当たり純資産 2,338円）
本店所在地	石川県金沢市十間町25番地
代表取締役社長	今村直喜
従業員数	203名
店舗数	北陸3県に11店舗

# 北陸3県（石川・福井・富山）に営業展開



地域密着型の対面営業が中心。  
営業員付きネット取引「i√（アイルート）」も直営しております。



# 主な沿革



1921年3月	今村直治商店として創業（主に米穀取引業）
1944年7月	今村証券株式会社を設立
1999年	インターネット取引「i√（アイルート）」、年金保険、E B販売など商品の多核化を開始
2003年12月	東京証券取引所の総合取引資格を取得
2004年12月	ジャスダック証券取引所の取引参加資格取得
2010年12月	大阪証券取引所の現物取引資格及び先物取引等資格を取得
2014年12月	東京証券取引所JASDAQ市場へ上場
2017年4月	富山支店を開設
2021年10月	普通株式1株につき2株の割合で株式分割
2022年4月	東京証券取引所の市場再編に伴いスタンダード市場に市場変更
2022年4月	敦賀支店を開設し、11店舗体制となる



**「資本の独立」 他証券会社や銀行等からの出資がない**

**「人材の独立」 人的資本への投資に注力**

**「システムの独立」**

**システム開発・運用の全てを自営**

- システムの構築から運用まで、自社で運営する数少ない証券会社の1つです。

# 日本株の動向

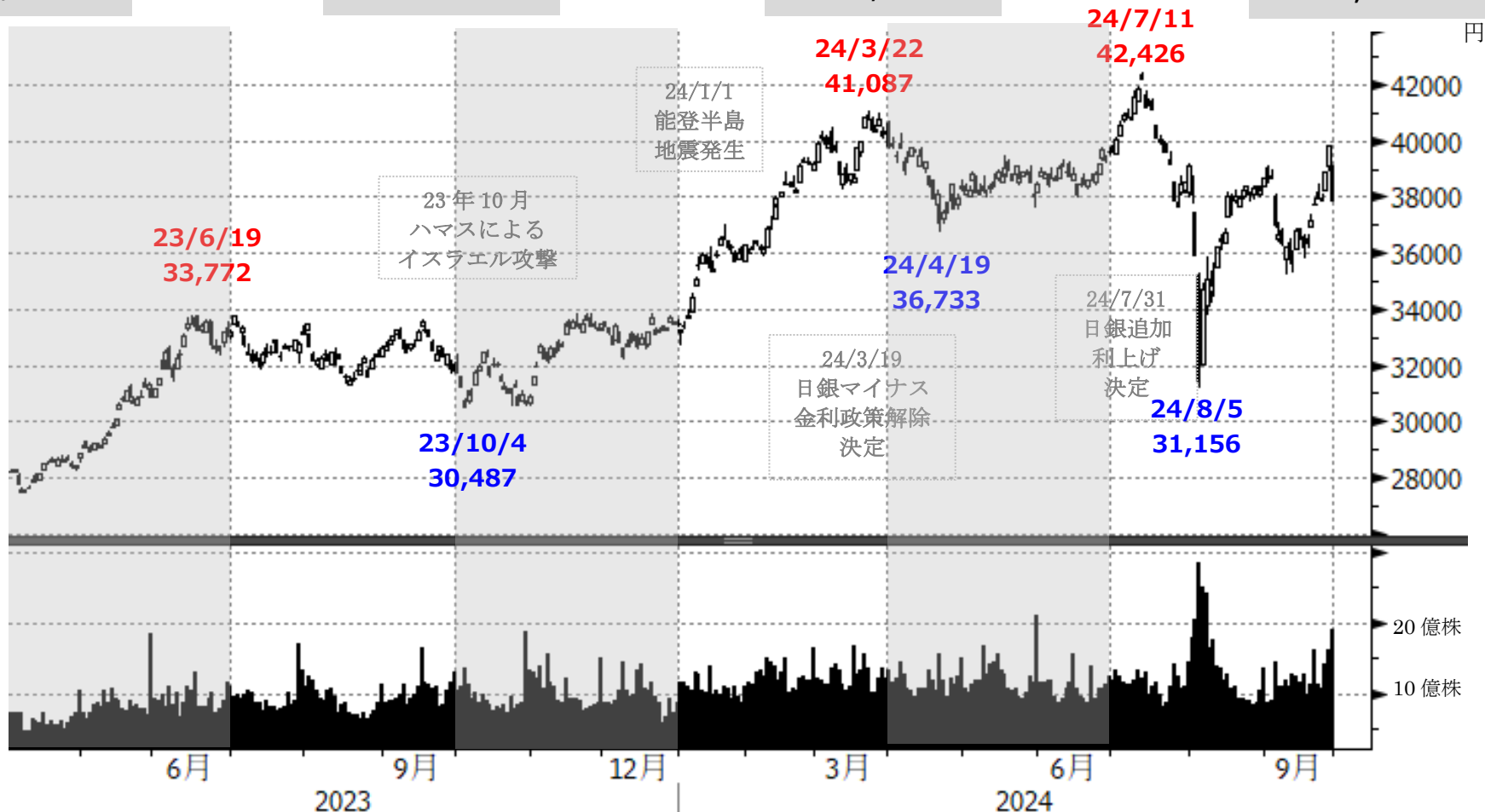


2023年3月期末  
28,041

2023年9月期末  
31,857

2024年3月期末  
40,369

2024年9月期末  
37,919



NKY Index (日経平均株価) shuttled

日足 01APR2023-30SEP2024

Copyright© 2024 Bloomberg Finance L.P.

09-Oct-2024 13:32:32

注) 株価はザラ場ベース

上段：日経平均株価推移 下段：日経平均株価採用銘柄出来高合計

出所) ブルームバーグ

# 決算概況



## 経営成績

(単位：百万円)

	2024/3月期 中間会計期間	2025/3月期 中間会計期間	前年同期比 増減率
営業収益	2,545	2,260	-11.2%
純営業収益	2,534	2,251	-11.2%
販売費・一般管理費	1,674	1,643	-1.9%
営業利益	860	608	-29.3%
経常利益	878	610	-30.5%
中間純利益	597	433	-27.4%

## 財政状態

(単位：百万円)

	2024/3月期末	2025/3月期 中間期末	前期末比
総資産	21,942	21,099	-843
純資産	11,937	11,963	25

# 受入手数料の商品別内訳



四半期

(単位：百万円)

	2024/3月期				2025/3月期		前年同期比 増減率
	1Q	2Q	3Q	4Q	1Q	2Q	
株券	701	704	572	970	762	656	-6.8%
債券	453	0	0	0	0	0	32.6%
受益証券	194	372	245	165	211	248	-33.4%
その他	7	11	16	24	19	19	64.8%
合計	1,356	1,089	834	1,160	993	925	-15.1%

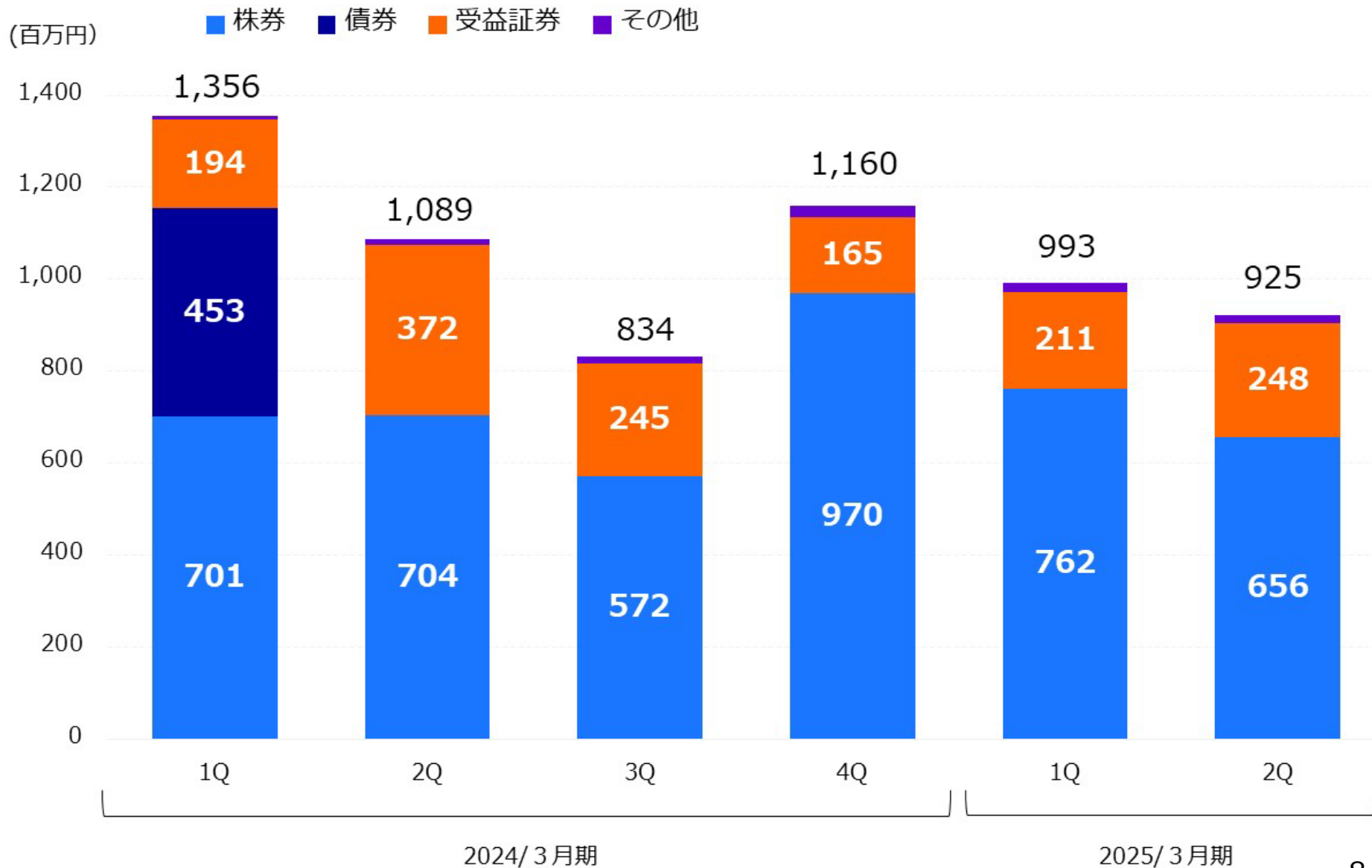
累 計

(単位：百万円)

	2024/3月期		2025/3月期	前年同期比 増減率
	上半期	下半期	上半期	
株券	1,406	1,543	1,419	1.0%
債券	453	0	0	-99.9%
受益証券	566	410	459	-18.9%
その他	19	40	39	103.1%
合計	2,445	1,995	1,918	-21.6%



# 受入手数料の商品別内訳



# トレーディング損益の商品別内訳



## 四半期

(単位：万円)

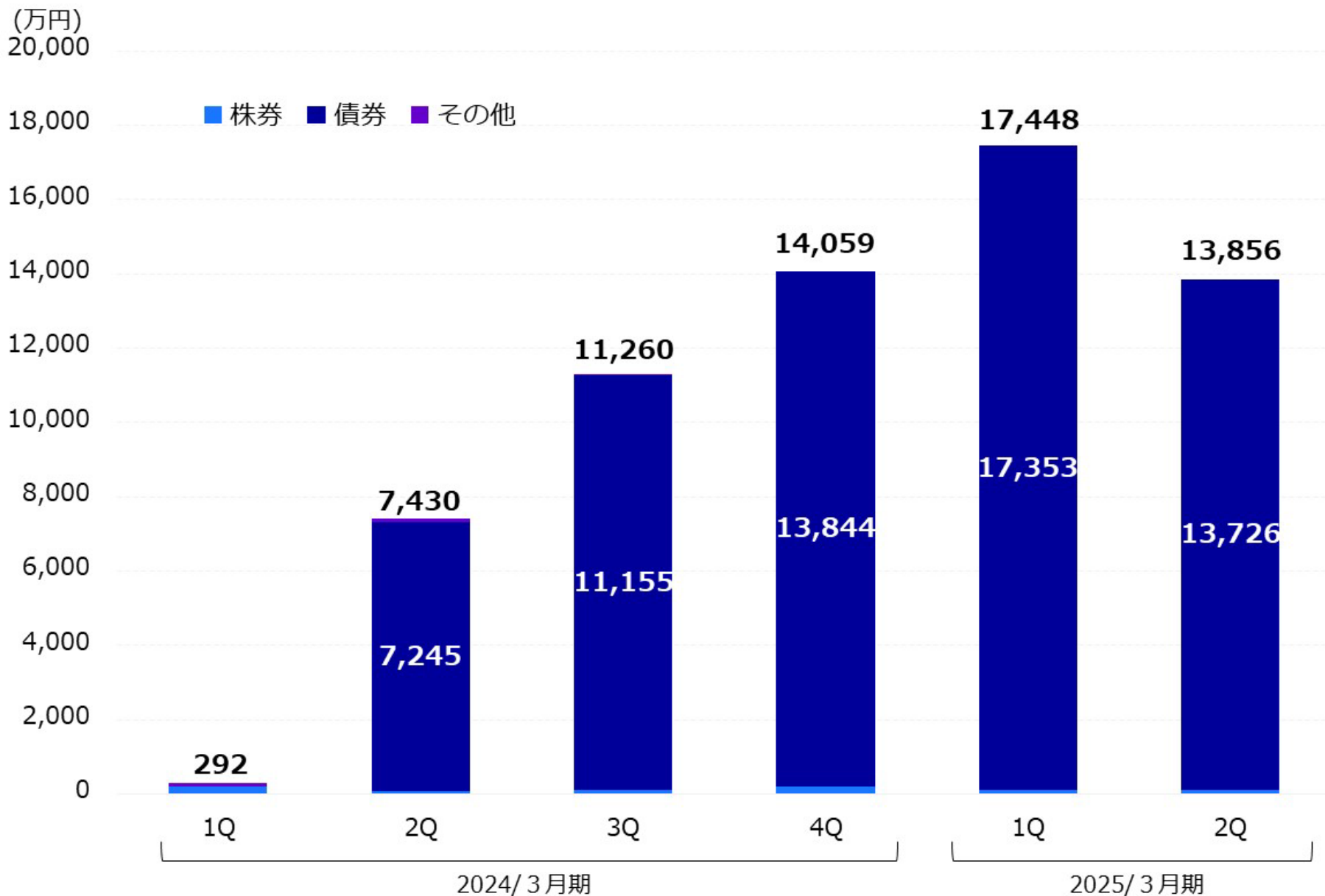
	2024/3月期				2025/3月期		前年同期比 増減率
	1Q	2Q	3Q	4Q	1Q	2Q	
株券	206	83	104	215	98	125	50.4%
債券	0	7,245	11,155	13,844	17,353	13,726	89.5%
その他	84	101	1	-0	-3	4	-95.8%
合計	292	7,430	11,260	14,059	17,448	13,856	86.5%

## 累 計

(単位：万円)

	2024/3月期		2025/3月期	前年同期比 増減率
	上半期	下半期	上半期	
株券	290	319	224	-22.7%
債券	7,245	24,999	31,079	328.9%
その他	186	1	0	-99.8%
合計	7,722	25,320	31,304	305.3%

# トレーディング損益の商品別内訳



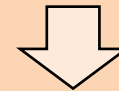
# 今期からの主要な営業戦略



新たなお客様の開拓  
+  
お客様の  
新規資金による投資  
+  
お客様満足度の向上

## 新たな収益構造

- ◇ 預り資産残高の増加
- ◇ 経費カバー率の維持



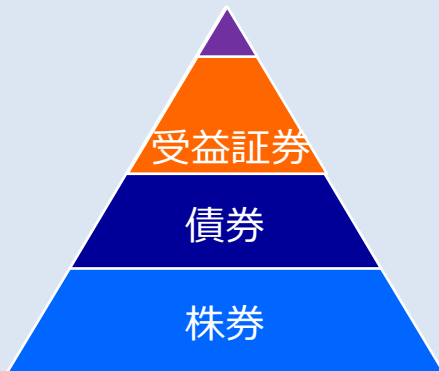
ストックからの収益




投資信託の信託報酬等

## 旧収益構造

フローからの収益



脱出!



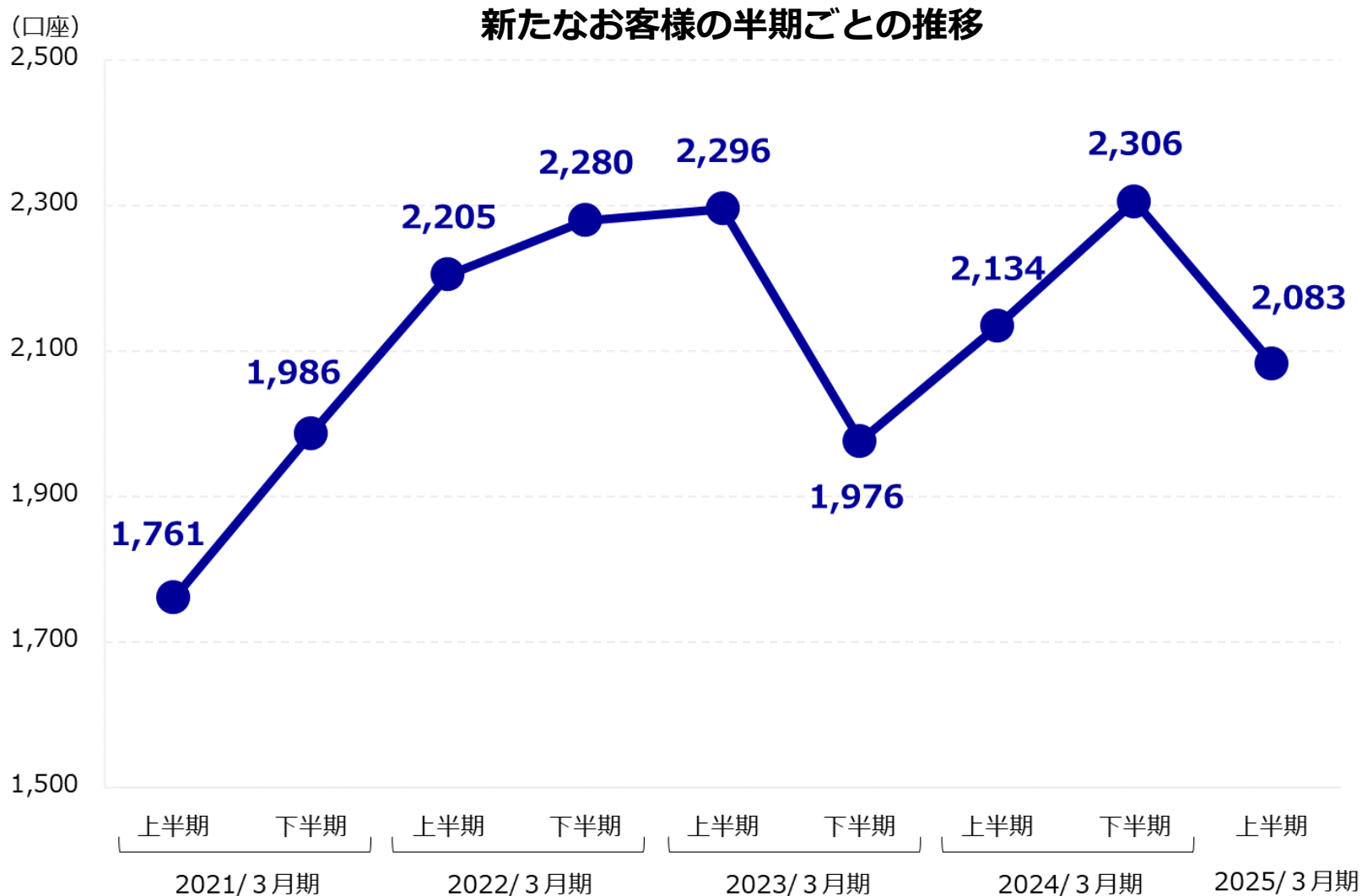
【補助ロケットブースター】  
ゴールベースアプローチ型ラップサービス「未来設計」

【主力エンジン】  
投信積立、つみたてNISA、新NISAのつみたて投資枠

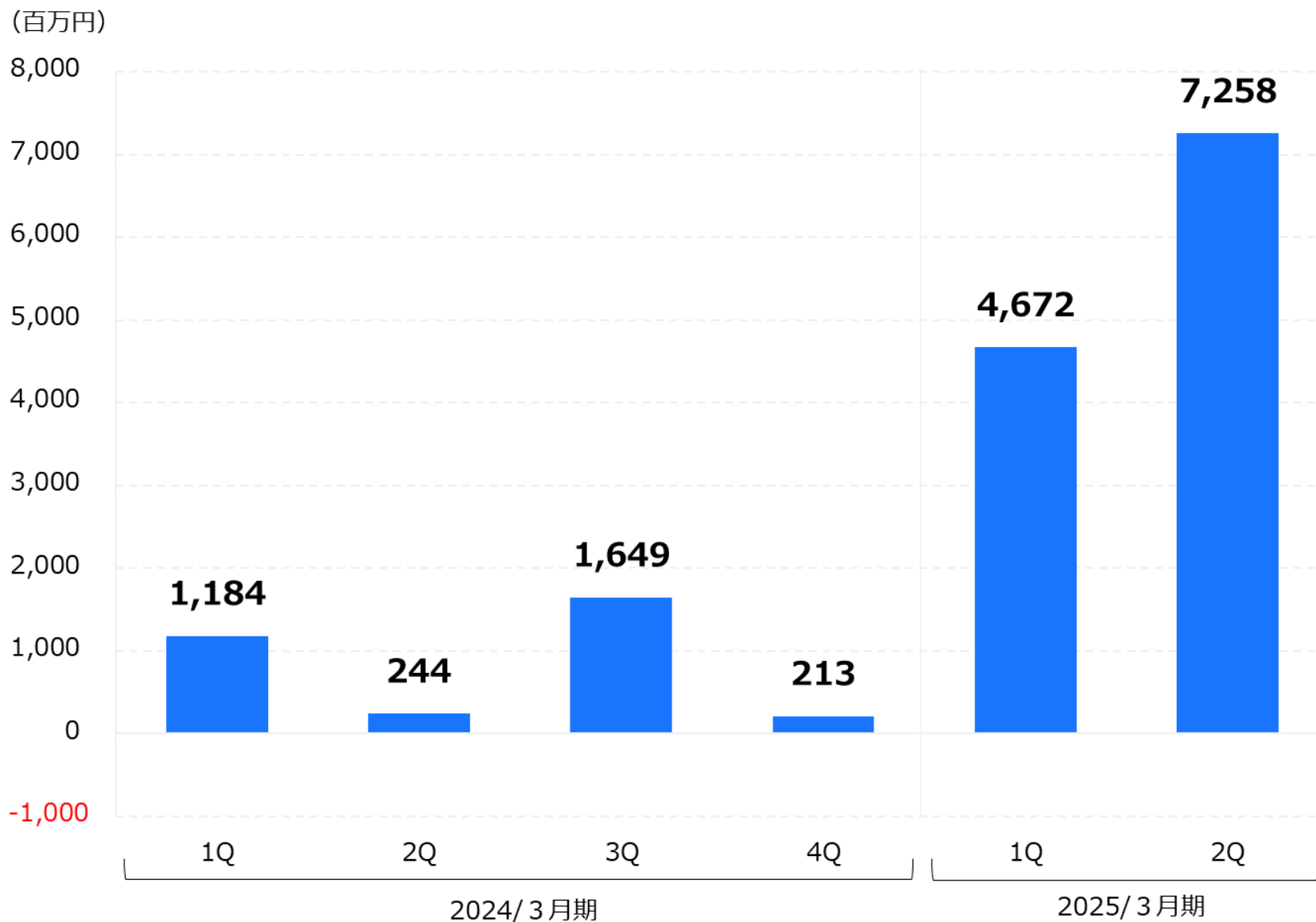
# 新たなお客様の開拓



当社は、5年間で15,000口座の新たなお客様の開拓を掲げており、単年度においては3,000口座以上（中間期においては、1,500口座以上）の開拓を目標としています。



# お客様資金の流出入状況

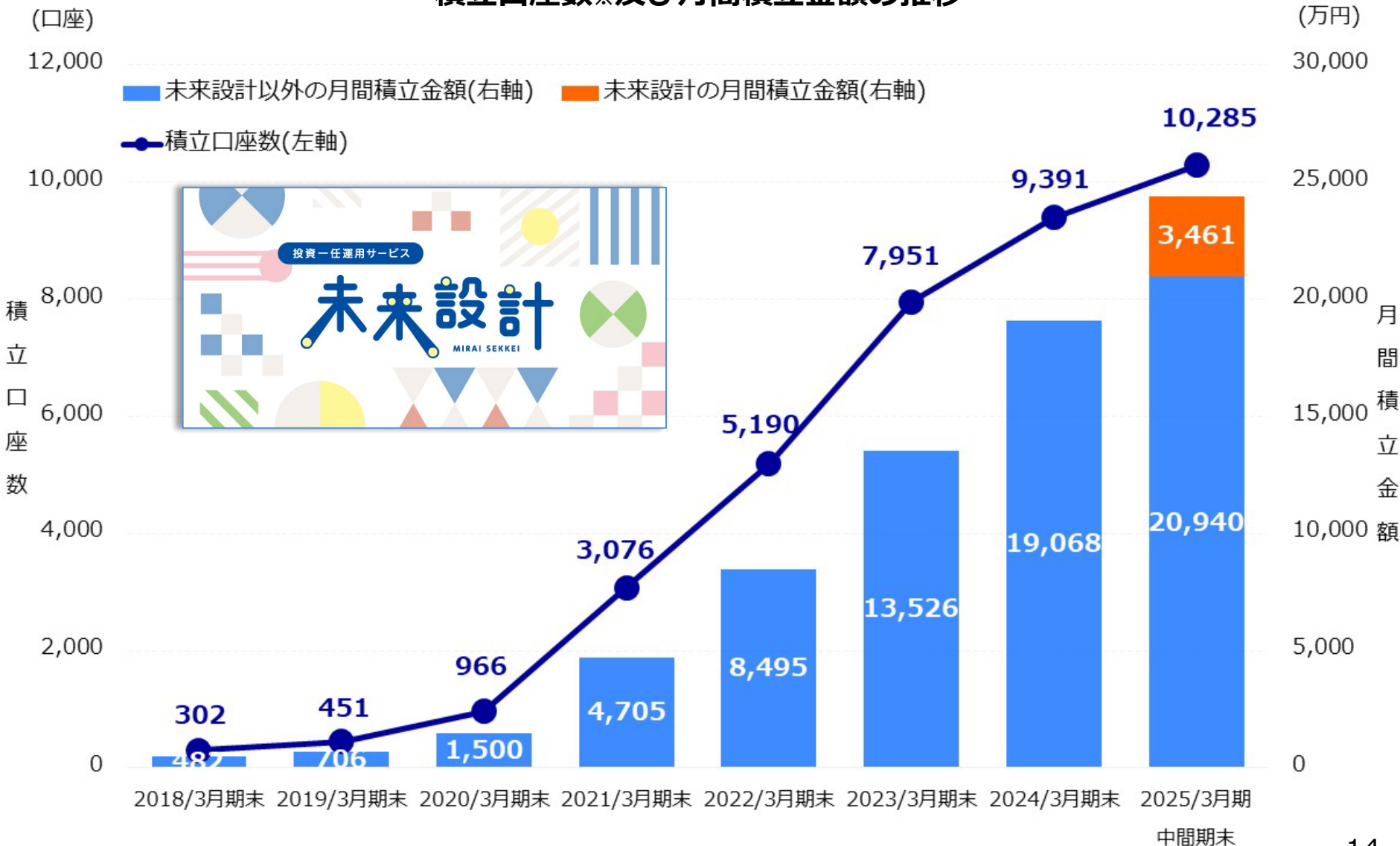


お客様と当社間でのキャッシュの流出、流入を差し引きした金額

# 投信積立及び新NISAつみたて投資枠の販売促進

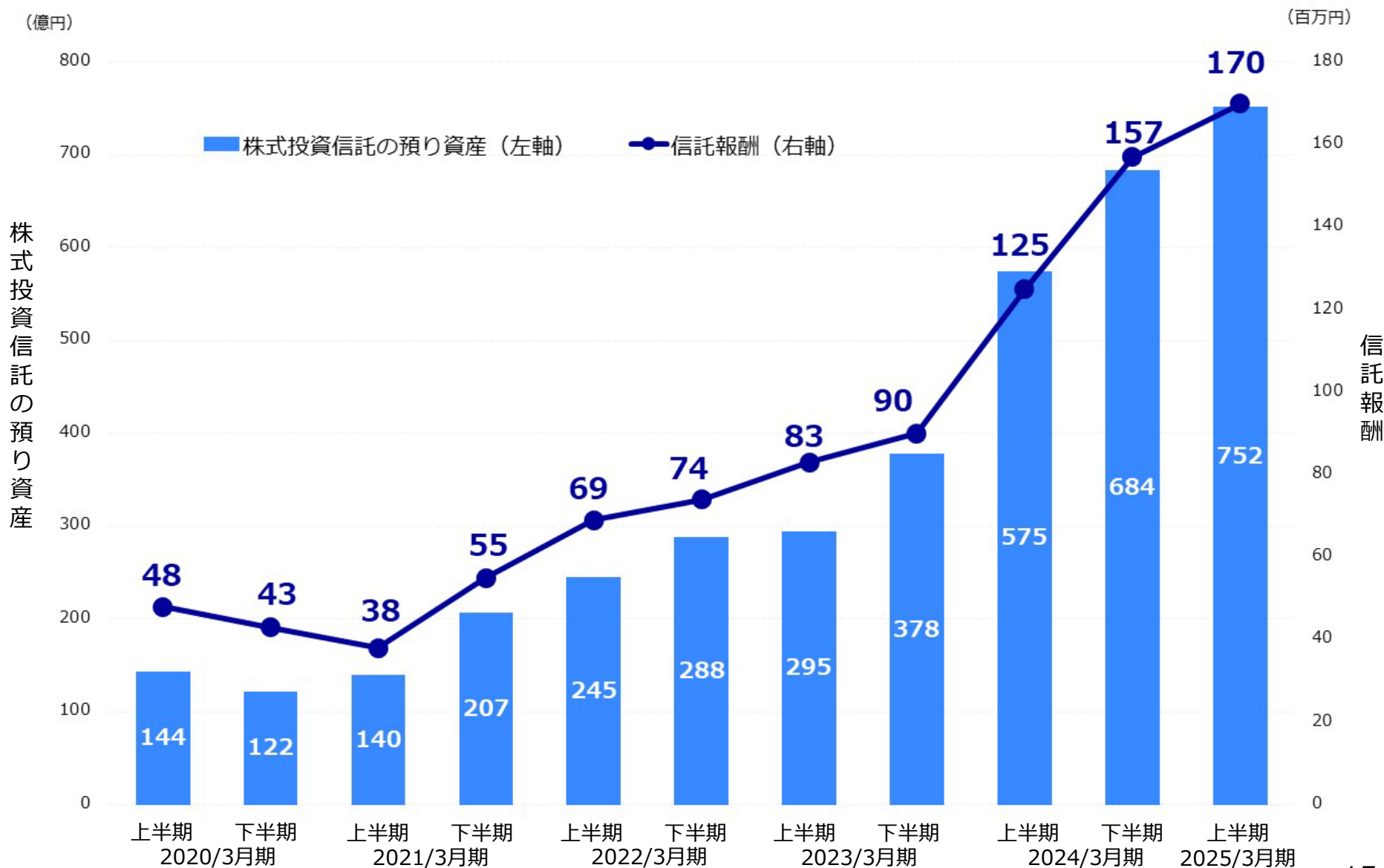


## 積立口座数※及び月間積立金額の推移



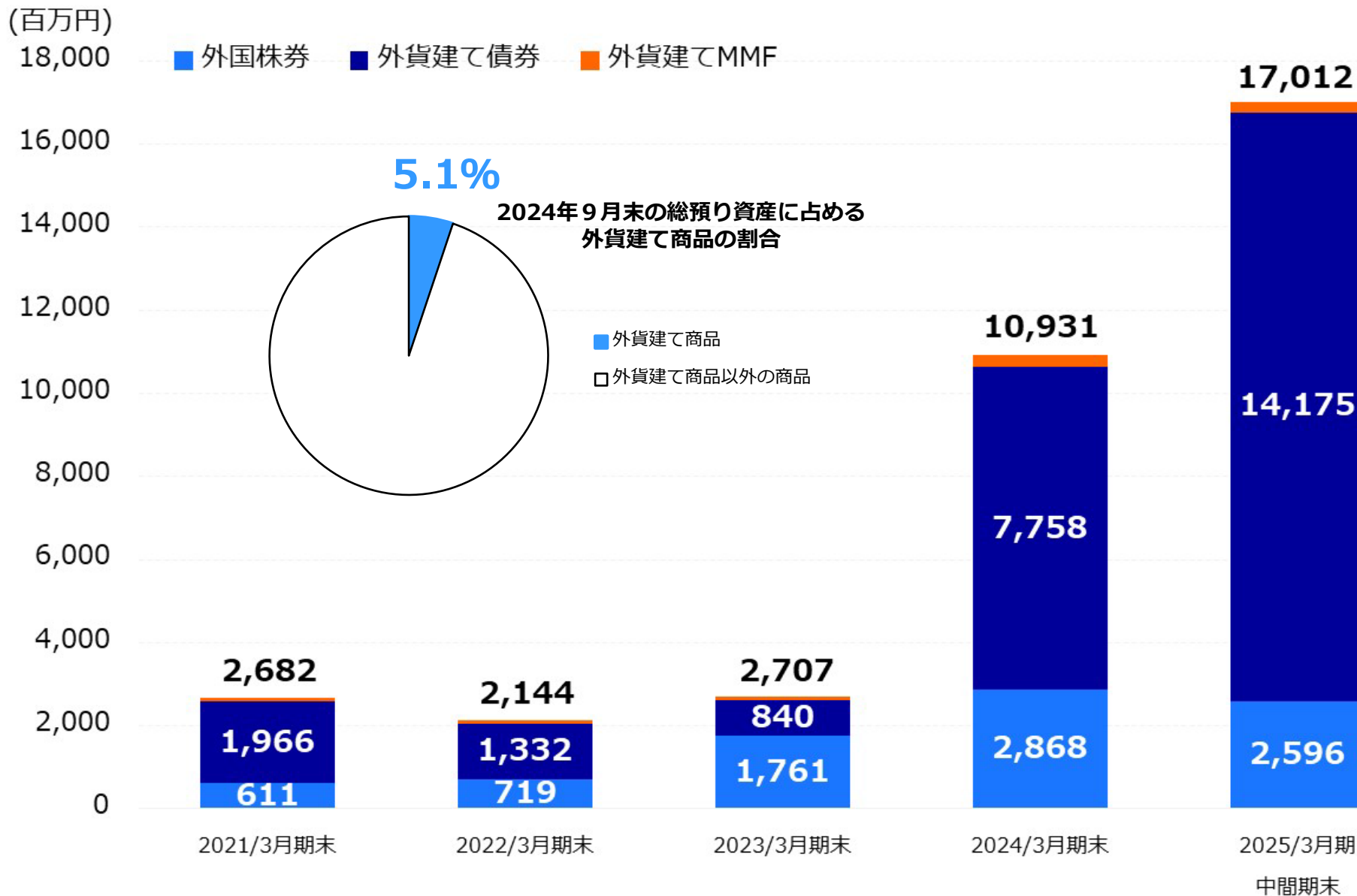
※ 投信積立、つみたてNISA又は新NISAつみたて投資枠の合計

# 株式投資信託の預り資産と信託報酬の推移

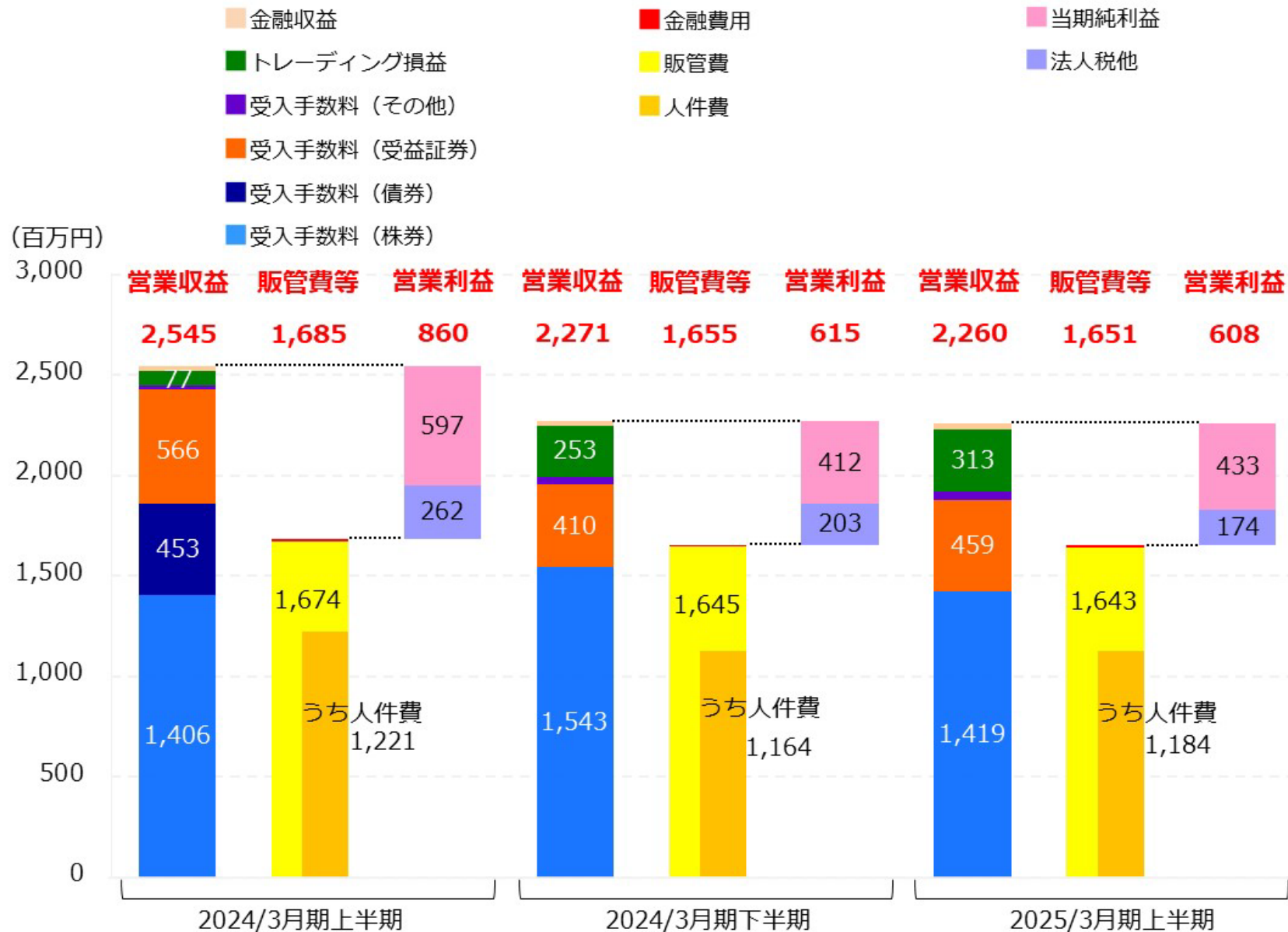




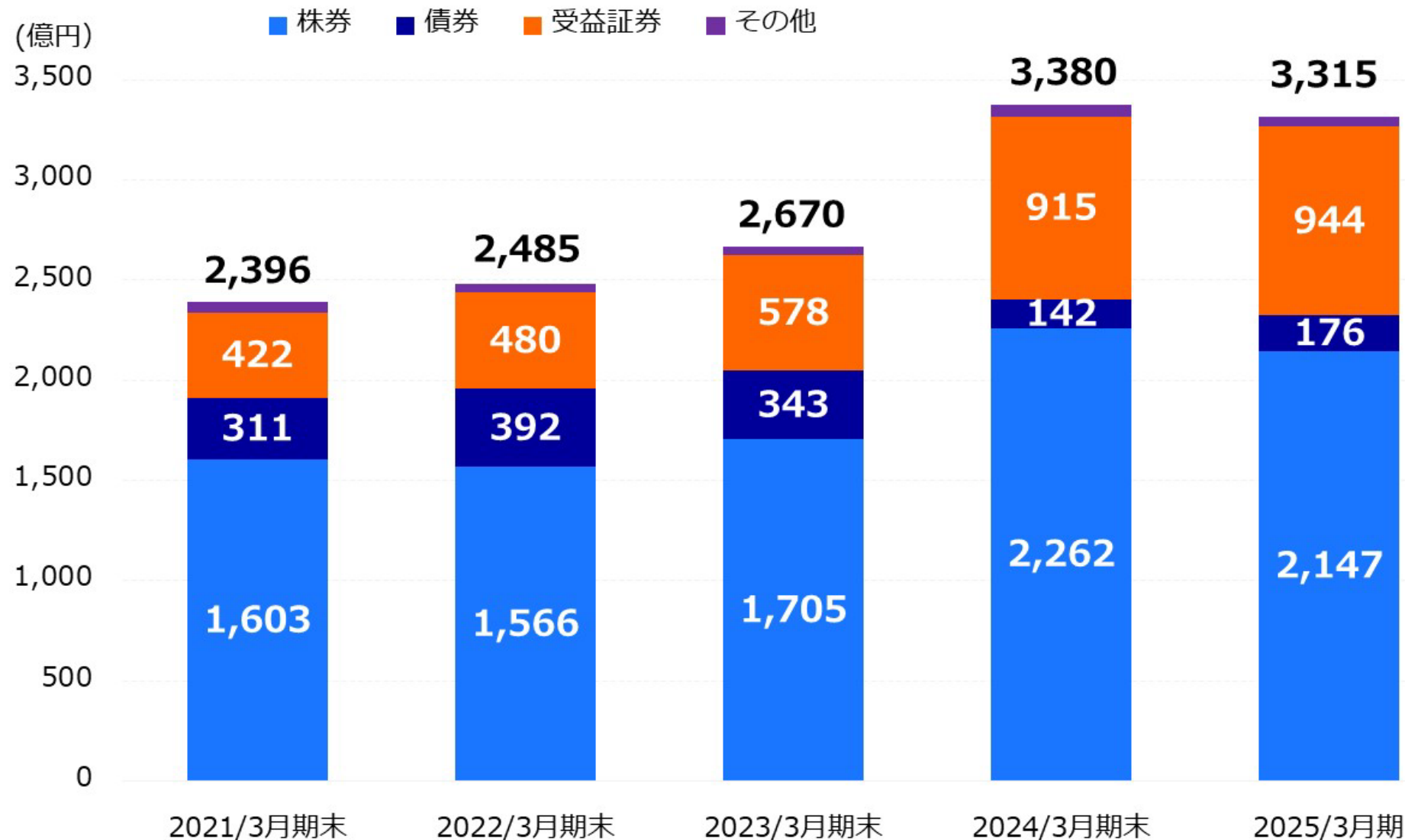
# 外貨建て商品の預り資産の推移



# 損益計算書分析



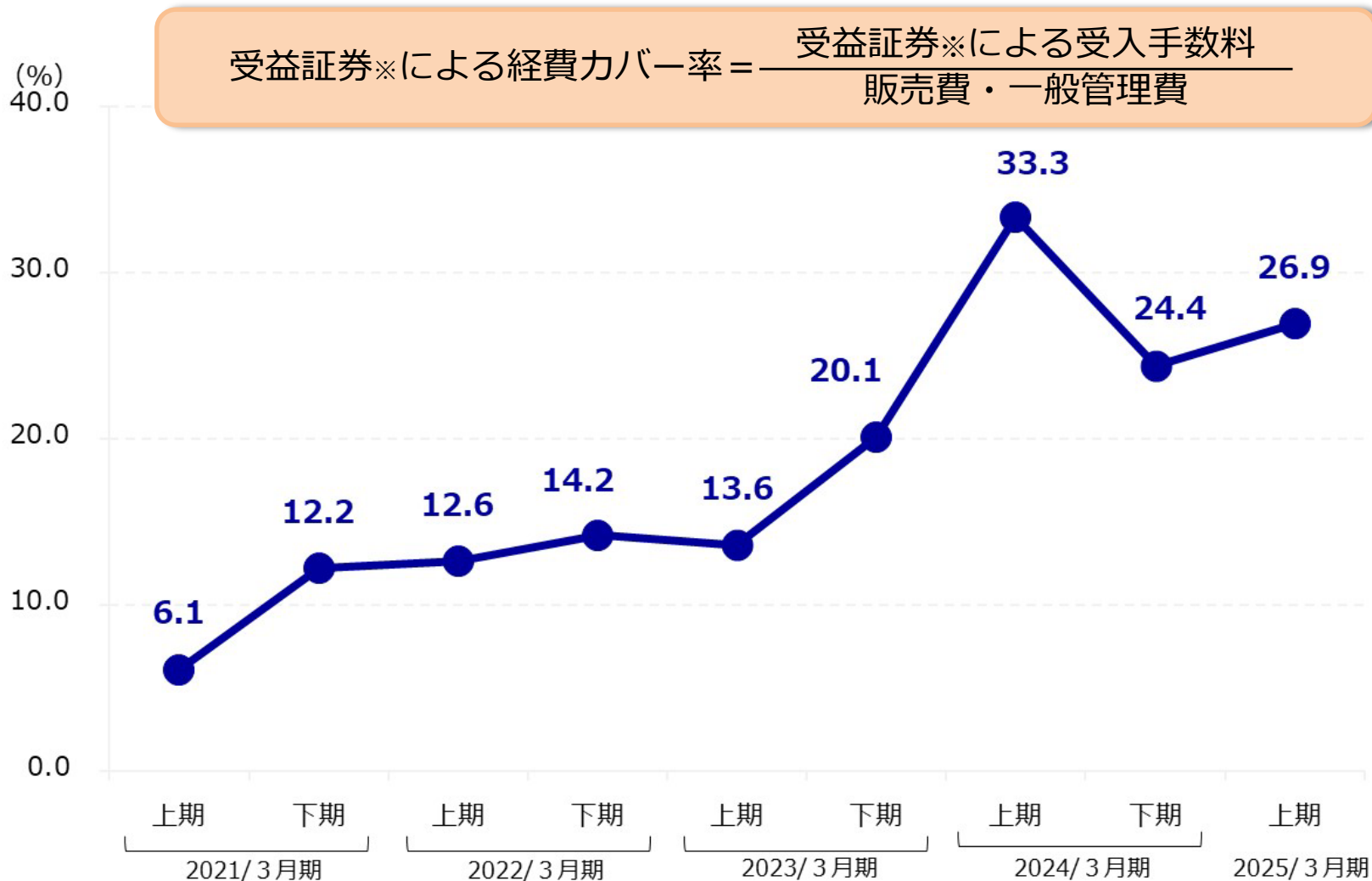
# 商品別預り資産の推移



# 受益証券※による経費カバー率の推移



当社は、株式市場の相場状況に左右されない体質作りを目指し、受益証券※による受入手数料（投資信託の募集手数料、信託報酬等）の増加を図っています。以下の式で算出する受益証券※による経費カバー率の向上を目指しています。



※ ETF等を除く



## 主な開発案件

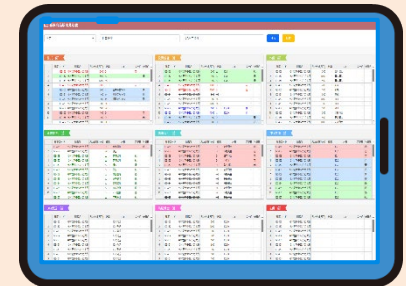
東証の取引時間延伸対応 (証券取引所新システム対応)



お客様向けポータルサイト (新サービスの開発)



見込み顧客管理システム (新営業支援システムの開発)



# 新たな取組み 2 : 地方証券会社連携コンソーシアムの取組み

新規上場企業創出促進を目指し設立した地方証券会社連携コンソーシアムに本年4月、香川県の三豊証券が新たに加わりました。また、当社は、中部経済産業局より、中小企業等による知的財産の保護・活用を促進することを目的とする補助金の補助事業者に採択されました。

**地域証券会社の強み**

- ・ 地域企業情報保有
- ・ 各機関連携多数
- ・ 地域密着型営業
- ・ 投資家コネクション

令和6年度中小企業等知的財産活動支援事業費補助金  
(中小企業知的財産支援事業)

一般財団法人  
地域未来創生機構

+

弁理士法人  
ソシデア知的財産事務所

情報共有化



**今村証券**

**長野証券**

**三豊証券**

**大熊本証券**

シーズ・アーリー企業  
※産学連携・知的財産活用スキル


成長戦略支援ノウハウ  
※将来のIPO企業輩出・引受業務

サポート


**地域証券会社の弱み**

- ・ 企業支援スキル不足
- ・ 実施経験不足
- ・ 産学連携知識不足
- ・ 大学との連携不足

# 新たな取組み3：持続可能な社会の実現に向けた取組み



証券投資の普及と裾野の拡大を図り、  
複数の資産運用セミナーを実施



男性社員に対する育児休業の取得促進



「こどもサポート証券ネット」を通じ、  
当社が受取った株主優待品を  
NPO法人に寄附



## こどもサポート証券ネット



- 本資料は、当社の業績等に関する情報の提供を目的としたものであり、当社が発行する有価証券の投資勧誘を目的としたものではありません。
- 本資料に記載された意見や将来予測等は資料作成時点の当社の判断であり、その情報の正確性、完全性を保証し、又は約束するものではありません。また、今後予告なしに変更されることがあります。
- 本資料は、2024年9月末日現在のデータに基づいて作成されています。なお、本資料で使用するデータ及び表現等の欠落・誤謬等につきましては、その責を負いかねますのでご了承ください。


【問い合わせ先】

総務部 I R 課

TEL : 076-263-5222

E-mail : ir@imamura.jp

URL : <https://www.imamura.co.jp/>



今村証券株式会社

The Imamura Securities Co.,Ltd.

商号等：今村証券株式会社 金融商品取引業者 北陸財務局長（金商）第3号  
加入協会：日本証券業協会、一般社団法人日本投資顧問業協会