

2020年3月期 第2四半期 (2019年4月-9月)

# 決算説明資料

株式会社 NFCホールディングス

2019年11月12日

証券コード：7169



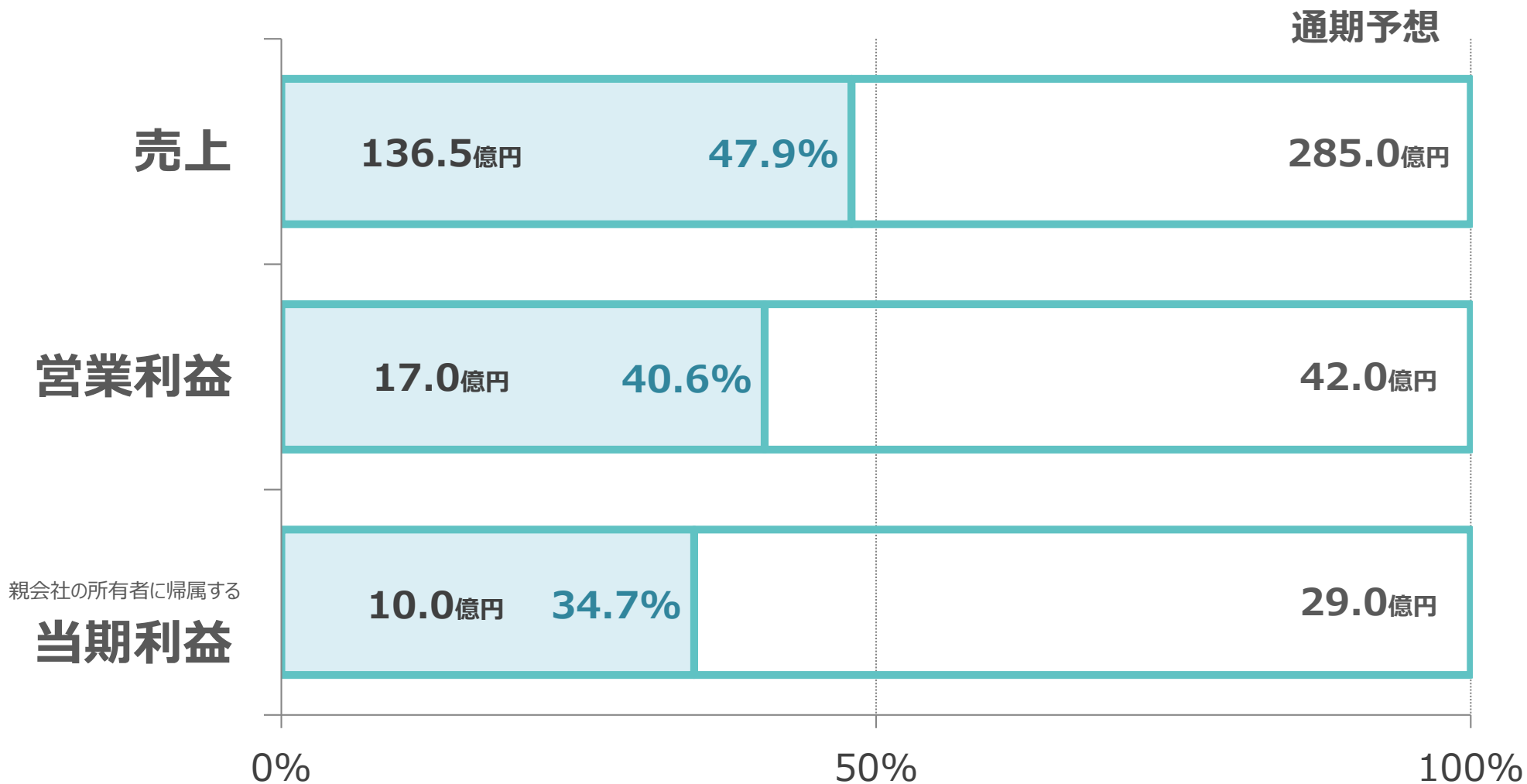
# □2020年3月期2Q 連結決算概況

売上高は前年同期比+1.1%増、営業利益は▲8.2%減となりました

単位：億円	19/3期2Q (IFRS)	20/3期2Q (IFRS)	増減額	増減率
売上高	135.1	136.5	+1.4	+1.1%
営業利益	18.5	17.0	▲1.5	▲8.2%
親会社の所有者に帰属する 四半期利益	12.2	10.0	▲2.1	▲17.8%

# □第2四半期連結業績進捗状況

通期予想に対する、2Q累計営業利益進捗率は40.6%となります

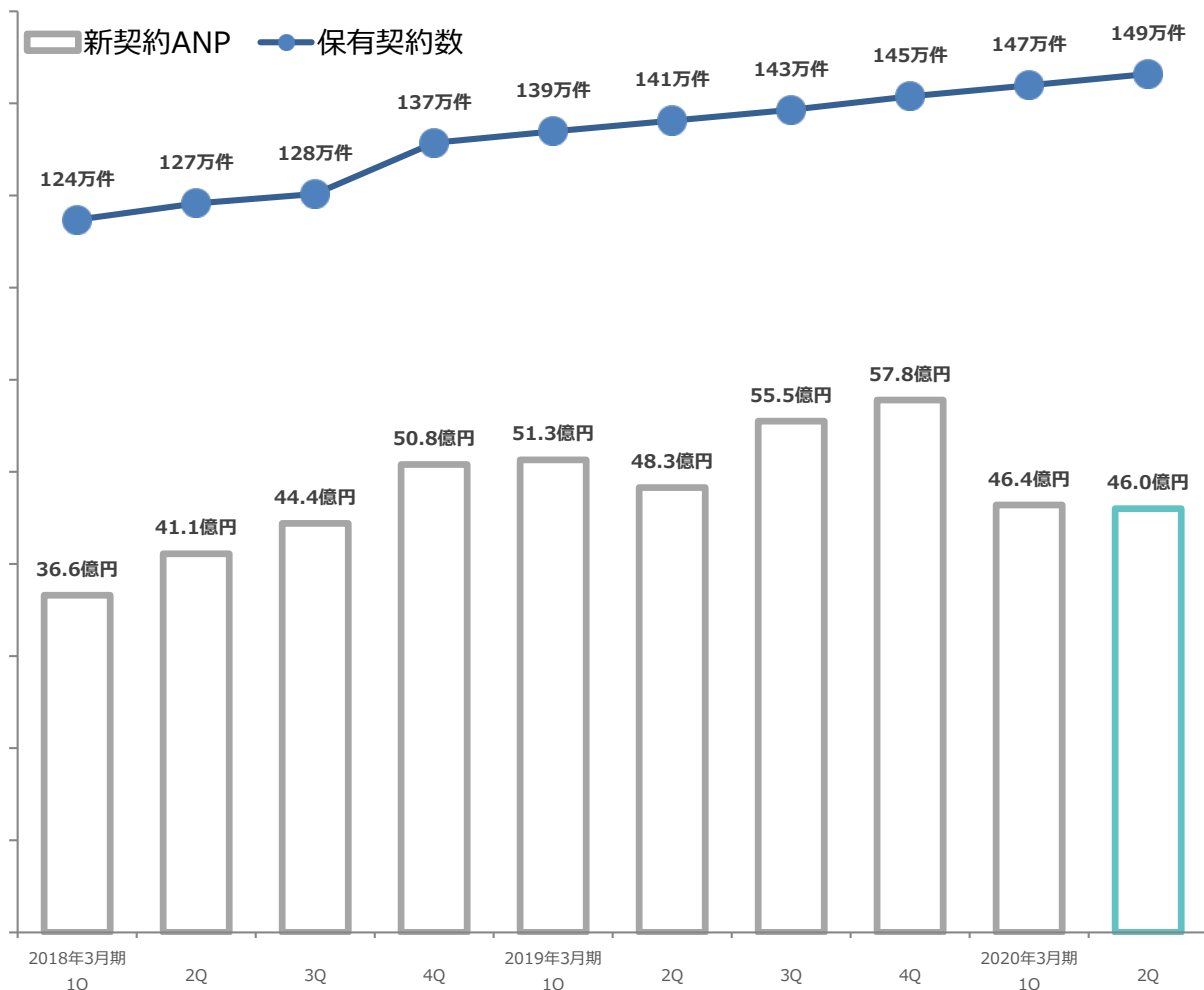


# □セグメント業績

単位：億円		19/3期2Q (IFRS)	20/3期2Q (IFRS)	増減額	増減率
保険サービス 事業	売上高	96.7	93.7	▲2.9	▲3.1%
	営業利益	15.0	14.7	▲0.3	▲2.3%
派遣事業	売上高	22.9	23.6	+0.6	+3.0%
	営業利益	4.4	4.7	+0.3	+7.3%
ITサービス 事業	売上高	16.9	20.3	+3.3	+19.9%
	営業利益	1.2	4.7	+1.3	+110.4%
その他	売上高	1.4	1.9	+0.4	+29.7%
	営業利益	1.7	▲0.2	▲1.9	▲115.7%
内部取引 または全社	売上高	▲2.9	▲3.0	▲0.0	▲1.4%
	営業利益	▲3.8	▲4.7	▲0.8	▲22.1%

# □新契約年換算保険料（ANP）の推移

2Qの新契約ANPは46.0億円、前年同期比▲4.9%となりました。



前年比（2Q）  
▲4.9%

<2020年3月期2Q内訳>

(株)NFC：5.3億円

(株)保険見直し本舗：32.9億円

その他：7.9億円

年換算保険料（ANP）とは…

年払いや一括払いなど商品による支払い方法の違いを調整し、生保会社が保険契約から1年間に得る収入の規模を示す指標

## □セグメント別業績：保険サービス事業 概況

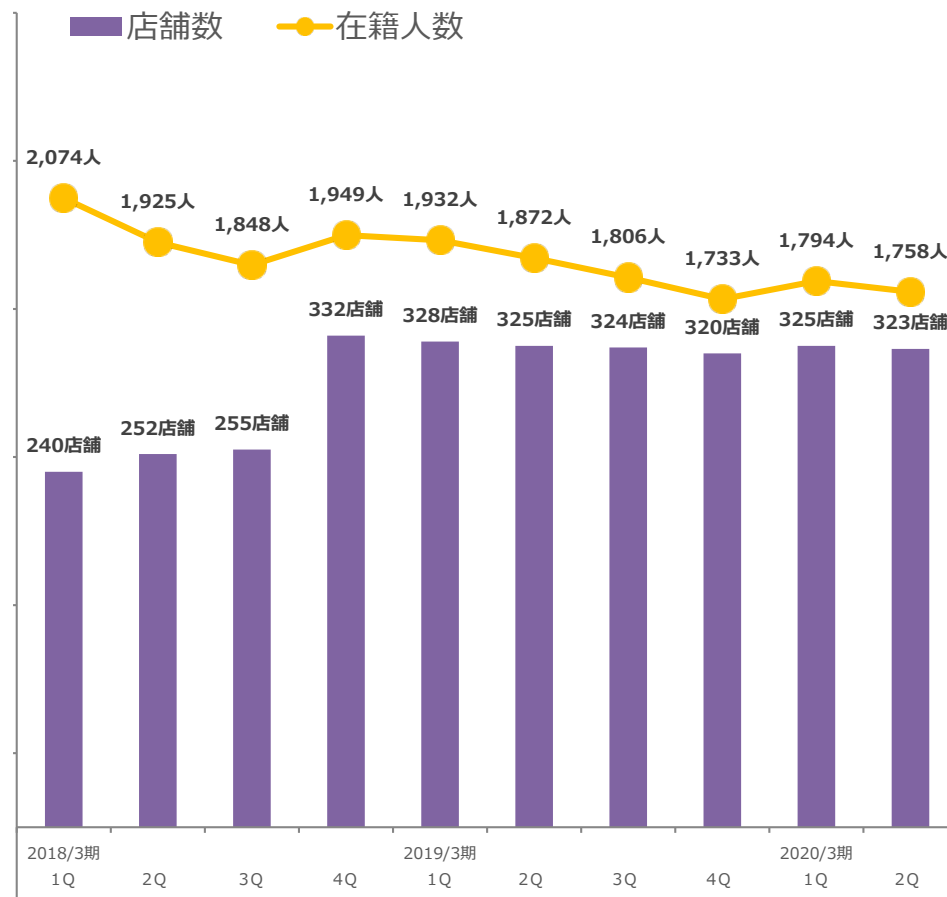
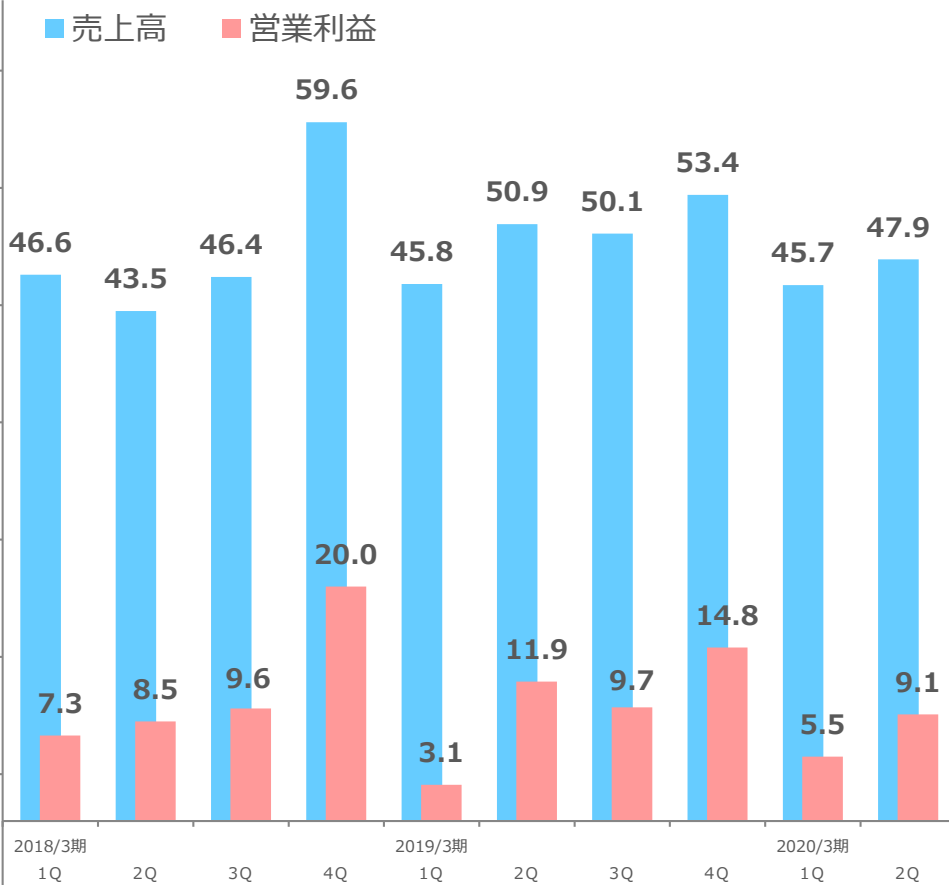
売上高は前年同期比▲3.1%、  
営業利益は前年同期比▲2.3%となりました。

単位：億円	19/3期2Q (IFRS)	20/3期2Q (IFRS)	増減額	増減率
売上高	96.7	93.7	▲2.9	▲3.1%
売上原価 販管費	81.6	79.0	▲2.6	▲3.2%
営業利益	15.0	14.7	▲0.3	▲2.3%
営業利益率	15.6%	15.7%	+0.1Pt	+0.8%

# □セグメント別業績：保険サービス事業 四半期推移

2Q末の在籍人数は1,758人（前期末比+25人）となりました。  
店舗数は323店舗（前期末比+3店舗）となりました。

単位：億円



## □セグメント別業績：派遣事業 概況

売上高は前年同期比+3.0%、  
営業利益は前年同期比+7.3%となりました。

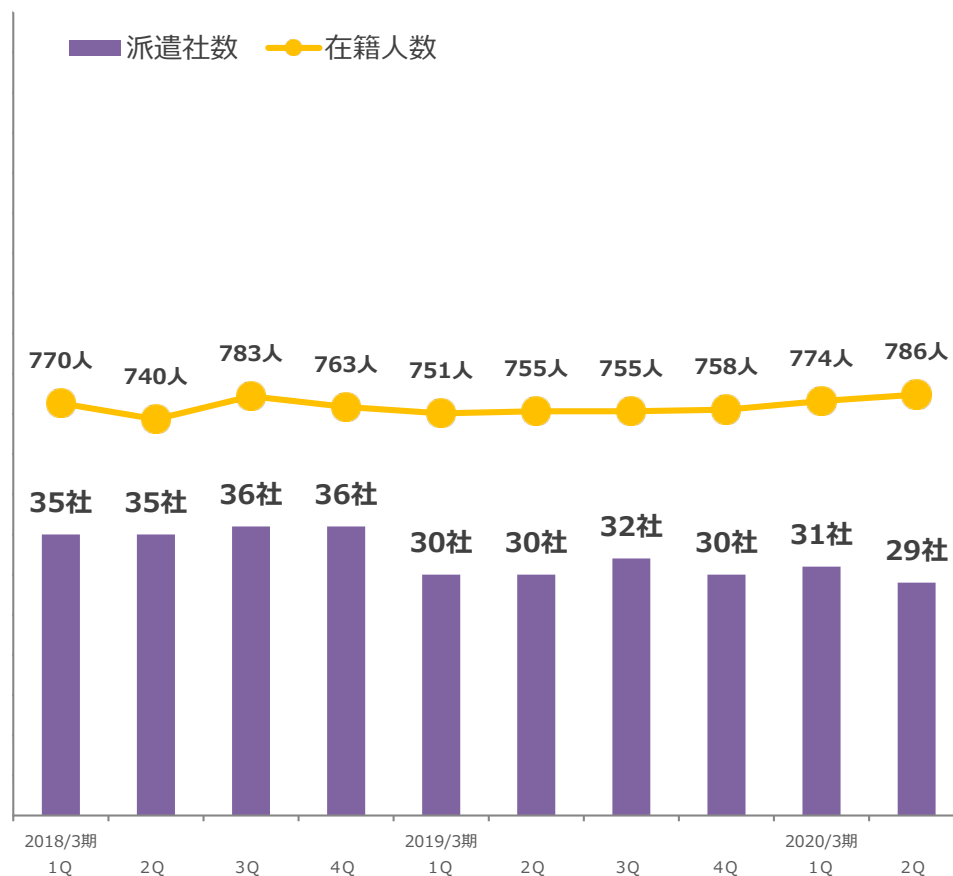
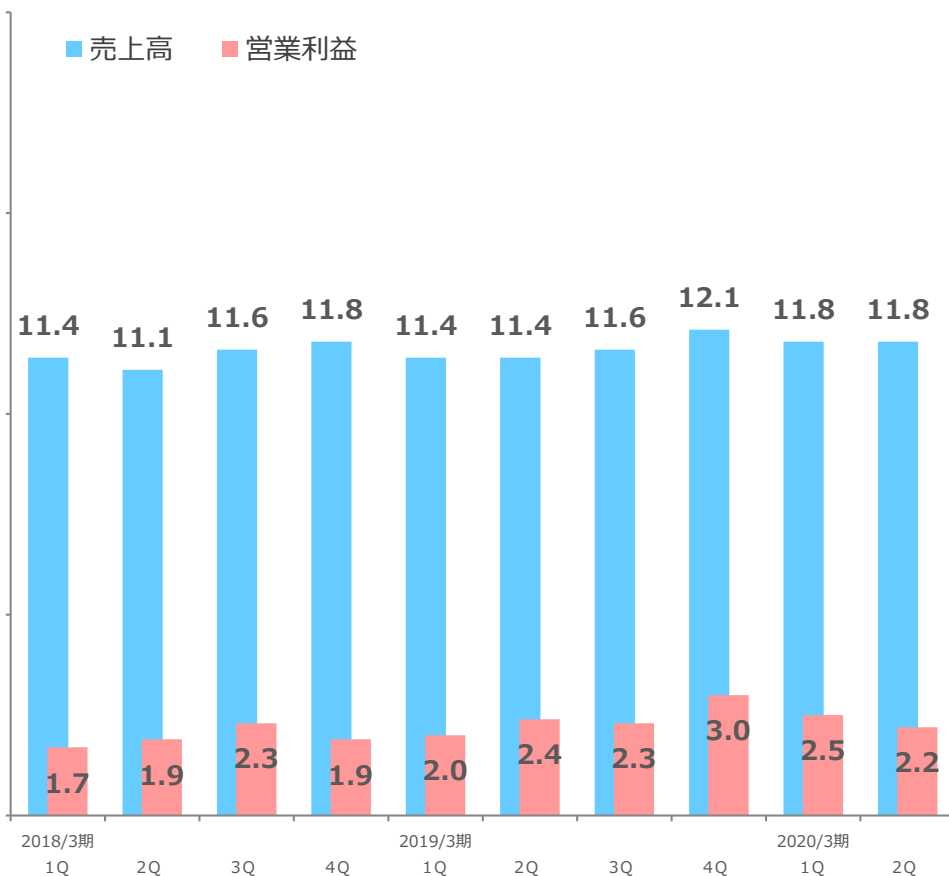
単位：億円	19/3期2Q (IFRS)	20/3期2Q (IFRS)	増減額	増減率
売上高	22.9	23.6	+0.6	+3.0%
売上原価 販管費	18.4	18.8	+0.3	+1.9%
営業利益	4.4	4.7	+0.3	+7.3%
営業利益率	19.4%	20.2%	+0.8Pt	+4.2%



# □セグメント別業績：派遣事業 四半期推移

2Q末の在籍人数は786人（前期末比+28人）となりました。  
派遣社数は29社となります。

単位：億円



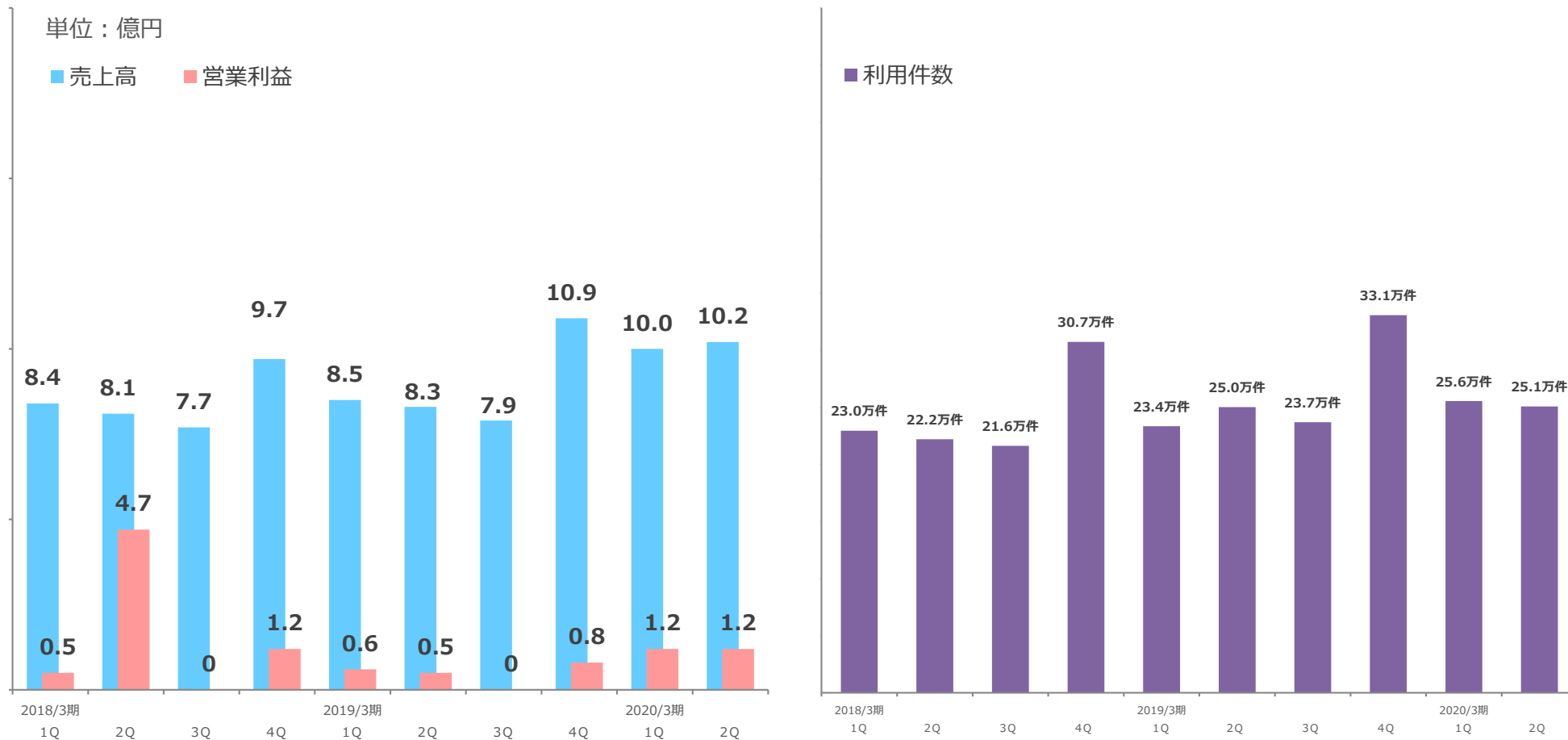
## □セグメント別業績：ITサービス事業 概況

売上高は前年同期比+19.9%、  
営業利益は前年同期比+110.4%となりました。

単位：億円	19/3期2Q (IFRS)	20/3期2Q (IFRS)	増減額	増減率
売上高	16.9	20.3	+3.3	+19.9%
売上原価 販管費	15.7	18.8	+2.0	+12.9%
営業利益	1.2	2.5	+1.3	+110.4%
営業利益率	7.1%	12.5%	+5.4Pt	+75.5%

# □セグメント別業績：ITサービス事業 四半期推移

2Q比較サービス利用件数は25.1万件  
前年同期比+0.3%となりました。



# □連結BS概況

(単位:億円)	2019年3月期末 連結会計年度 (IFRS)	2020年3月期2Q末 連結会計年度 (IFRS)	差額
<b>資産</b>	<b>279.7</b>	<b>310.6</b>	<b>30.9</b>
流動資産	137.2	123.3	▲13.9
現金及び現金同等物	89.5	83.0	▲6.4
営業債権及びその他の債権	42.7	36.8	▲5.9
その他流動資産	4.9	3.4	▲1.4
非流動資産	142.4	187.3	44.8
有形固定資産	14.3	14.7	0.3
のれん	93.3	93.8	0.4
無形資産	5.9	8.3	2.3
その他非流動資産	28.7	70.4	41.7
<b>負債</b>	<b>144.8</b>	<b>177.2</b>	<b>32.3</b>
流動負債	129.3	135.3	5.9
社債及び借入金	86.1	82.3	▲3.7
その他流動負債	43.2	52.9	9.7
非流動負債	15.5	41.9	26.3
借入金	7.5	6.1	▲1.4
<b>資本</b>	<b>134.8</b>	<b>133.4</b>	<b>▲1.3</b>
親会社の所有者に帰属する持分合計	130.1	126.1	▲4.0
非支配持分	4.6	7.3	2.6

## ■資産の主な増減要因

IFRS第16号「リース」の適用による使用権資産の増加等により、前年度末から+30.9億円増加

## ■負債の主な増減要因

IFRS第16号「リース」の適用によるリース負債の増加等により、前年度末から+32.3億円増加

## ■資本の主な増減要因

四半期利益を計上しましたが剰余金の配当等により、前年度末から▲1.3億円減少

# ログループ会社

東証JASDAQ上場企業



グループ従業員3,000名で  
お客様をサポート

## 損害保険見直し本舗



ライフスタイルに合わせた  
保険をご提案いたします



ダイレクト系自動車保険の取り扱い  
国内有数の保険代理店



保険代理店への体制整備サポート  
内部監査サポート・コンプライアンス研修の実施



厳格なコンプライアンス態勢を構築・維持  
コールセンター 全国8営業所 1,000席

## 保険ダイレクト



アフラックと共に。  
保険契約相談やご契約後のアフターフォロー業務



日本最初の比較サイト  
サイト利用者累計 1,500万人の実績

## 保険見直し本舗



全国展開の保険ショップ・FC本部  
全国259店舗(直営253・FC6) ※2019年9月時点




少額短期保険を販売  
介護が必要な方とご家族の「新しい共助の仕組み」をご提供



Web広告を中心とした総合提案型・総合運用型  
マーケティングカンパニー



全国展開の保険ショップ・FC本部  
全国60店舗(直営27・FC37) ※2019年9月時点



人々の雇用機会を創出  
保険募集の土台作りから金融のプロフェッショナルへと育成



ライフラインサービスをお届け  
ウォーターサーバー・新電力・ガス小売

# □本資料に関するご注意

## 免責事項

本資料に記載の内容は、過去及び現在の事実に関するものを除き、当社が現時点で入手可能な情報及び仮説に基づいて判断されたものであり、当該仮説や判断に含まれる不確定要素や、将来の経済環境の変化等により影響を受ける可能性があり、結果として当社の将来の業績と異なる可能性があります。

なお、本資料における将来情報に関する記述は上記のとおり本資料の日付（またはそこに別途明記された日付）時点のものであり、当社は、それらの情報を最新のものに随時更新するという義務も方針も有しておりません。

また、本資料に記載されている当社以外の企業等にかかわる情報は、公開情報等から引用したものであり、かかる情報の正確性・適切性等について当社は何らの検証も行っておらず、また、これを保証するものではありません。

本資料利用の結果生じたいかなる損害についても、当社は一切責任を負いません。

## インサイダー取引に関するご注意

企業から直接、未公開の重要事実の伝達を受けた投資家（第一次情報受領者）は、当該情報が「公表」される前に株式売買等を行うことが禁じられています（金融商品取引法166条）。

同法施行令第30条等の定めにより、二つ以上の報道機関に対して企業が当該情報を公開してから12時間が経過した時点、または金融証券取引所に通知しかつ内閣府令で定める電磁的方法（TDnetの適時開示情報閲覧サービスおよびEDINET公開WEBサイト）により掲載された時点を以って「公表」されたものとみなされます。

### 《弊社お問い合わせ先》

(株)ニュートン・フィナンシャル・コンサルティング IR室 TEL : 03-6233-0352