

2019年3月期 (2018年4月- 2019年3月)

決算説明資料

株式会社 ニュートン・フィナンシャル・コンサルティング

2019年5月16日

証券コード：7169



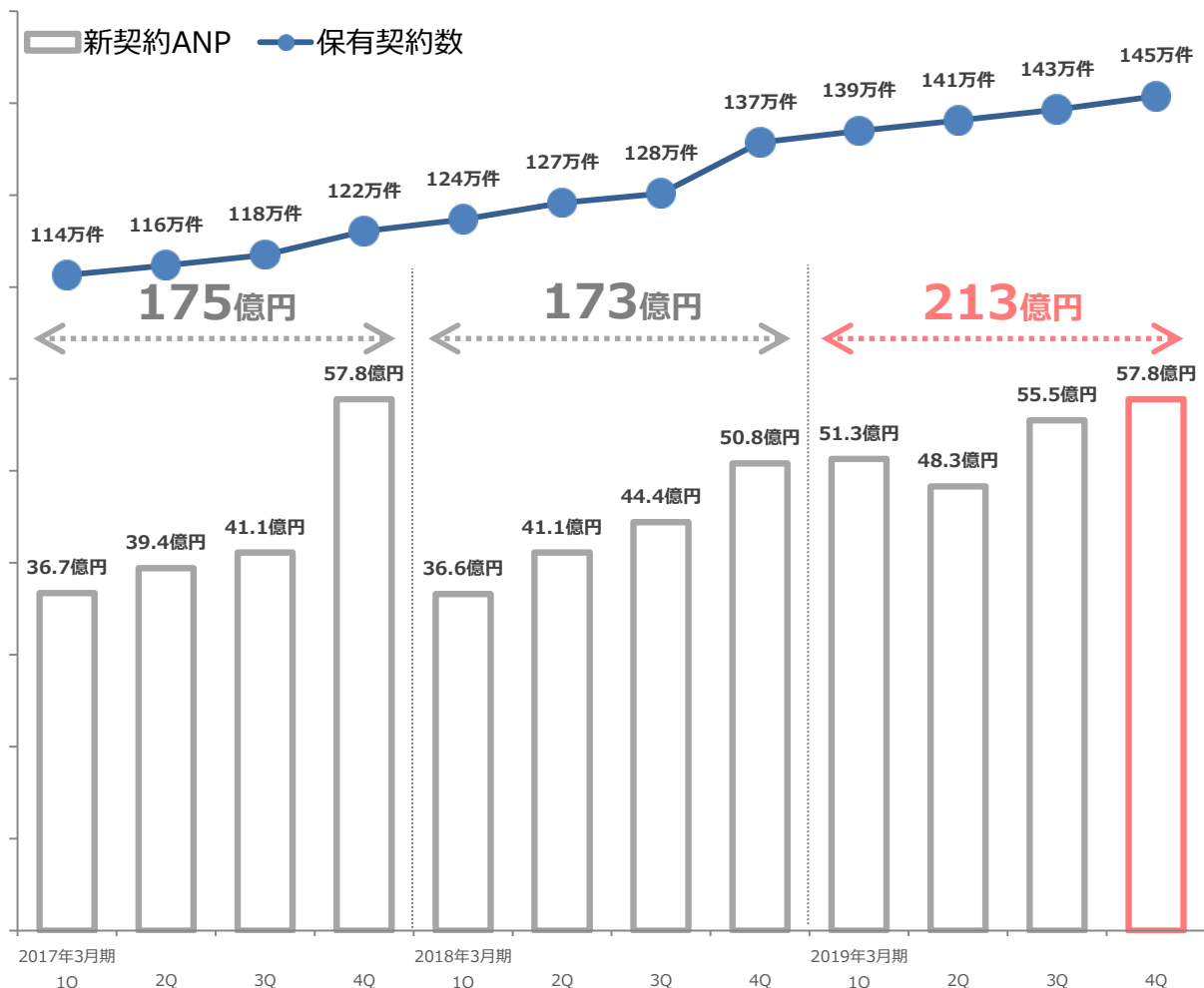
□2019年3月期 連結決算概況

売上高は前年同期比+1.8%増、営業利益は▲10.8%減
親会社の所有者に帰属する当期利益は▲26.4%減

単位：億円	18/3期 (IFRS)	19/3期 (IFRS)	増減額	増減率
売上高	275.0	279.9	+4.9	+1.8%
営業利益	50.6	45.1	▲5.4	▲10.8%
親会社の所有者に帰属する 当期利益	38.6	28.4	▲10.2	▲26.4%

□新契約年換算保険料（ANP）の推移

新店出店および生産性の向上に伴い、
2019年3月期の新契約ANPは213億円、前年同期比+23.1%となりました。



□セグメント業績

単位：億円		18/3期通期 (IFRS)	19/3期通期 (IFRS)	増減額	増減率
保険サービス 事業	売上高	196.3	200.2	+3.9	+2.0%
	営業利益	45.5	39.6	▲5.8	▲12.9%
派遣事業	売上高	46.0	46.7	+0.7	+1.6%
	営業利益	7.9	9.9	+1.9	+24.4%
ITサービス 事業	売上高	34.0	35.8	+1.8	+5.4%
	営業利益	6.4	2.0	▲4.4	▲68.3%
その他	売上高	5.8	2.9	▲2.9	▲50.6%
	営業利益	▲1.3	1.9	+3.2	+250.0%
内部取引 または全社	売上高	▲7.2	▲5.8	+1.3	+18.9%
	営業利益	▲8.0	▲8.4	▲0.3	▲4.5%

□セグメント別業績：保険サービス事業 概況

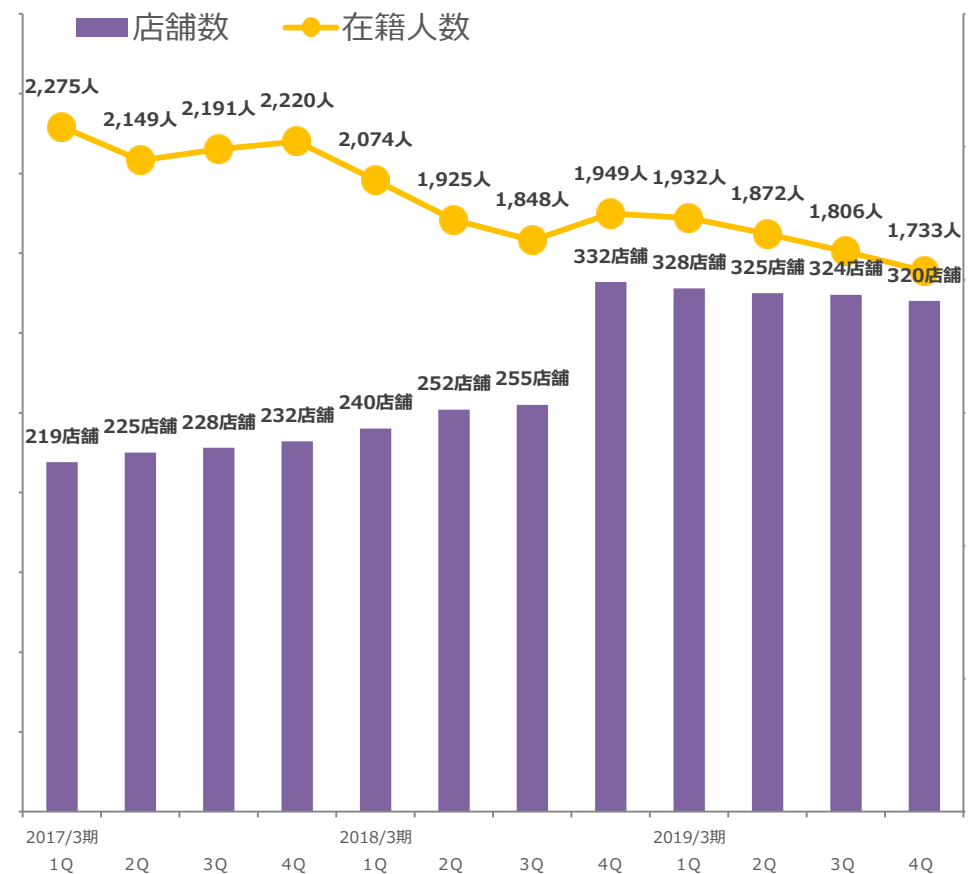
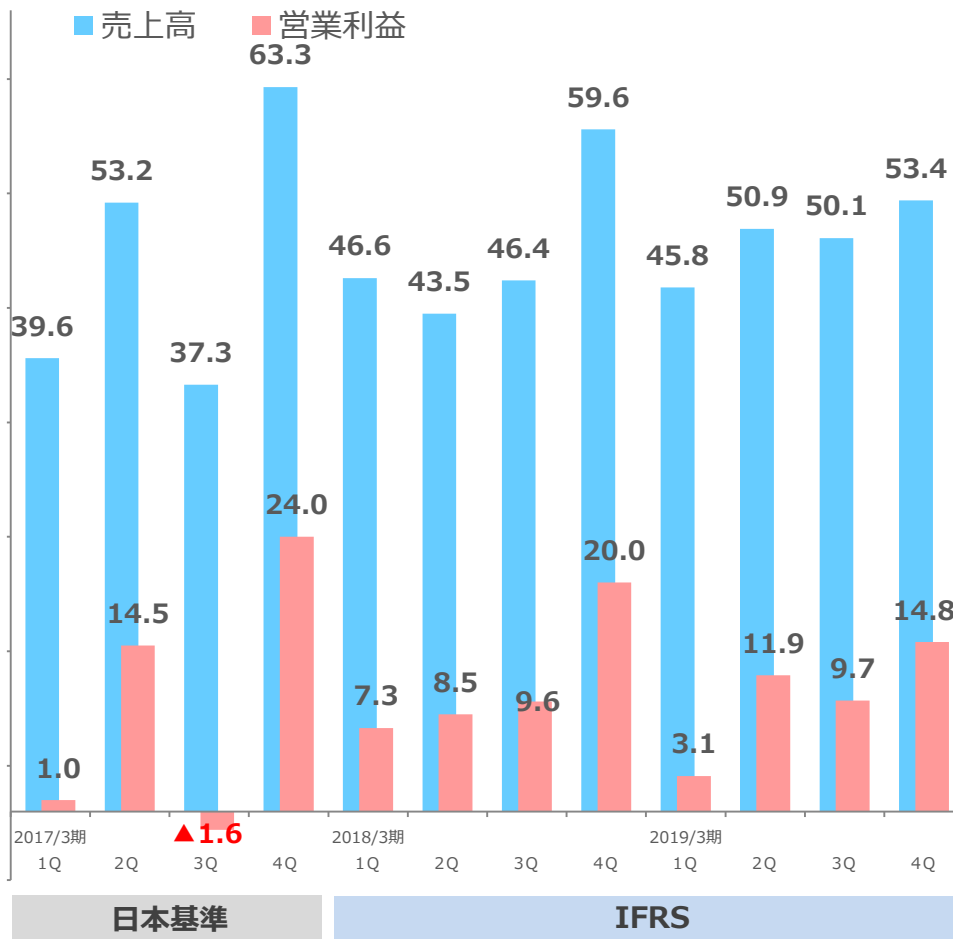
新規出店などにより新契約ANPは順調に進展したものの、
経済条件の悪化に伴い、営業利益は前年同期比▲12.9%となりました。

単位：億円	18/3期通期 (IFRS)	19/3期通期 (IFRS)	増減額	増減率
売上高	196.3	200.2	+3.9	+2.0%
売上原価 販管費	150.7	160.5	+9.8	+6.5%
営業利益	45.5	39.6	▲5.8	▲12.9%
営業利益率	23.2%	19.8%	▲3.4Pt	▲14.6%

□セグメント別業績：保険サービス事業 四半期推移

期末の在籍人数は1,733人（前年同期比▲216人）となりました。
店舗数は320店舗となりました。

単位：億円



□セグメント別業績：派遣事業 概況

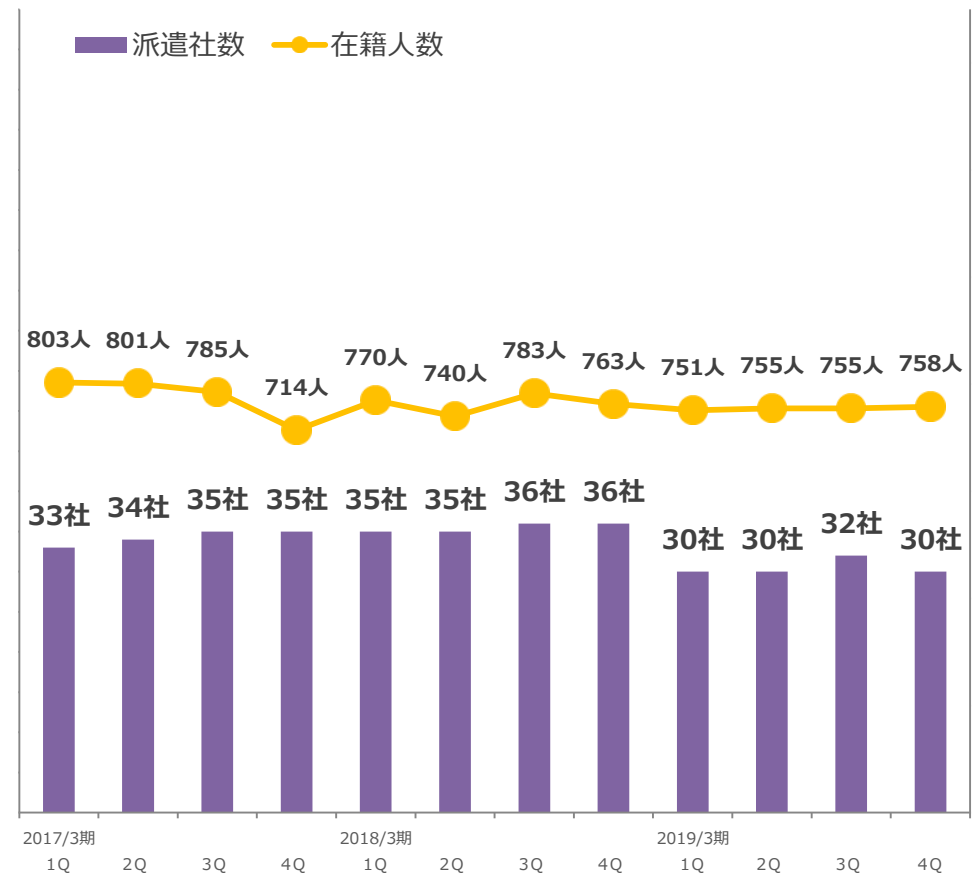
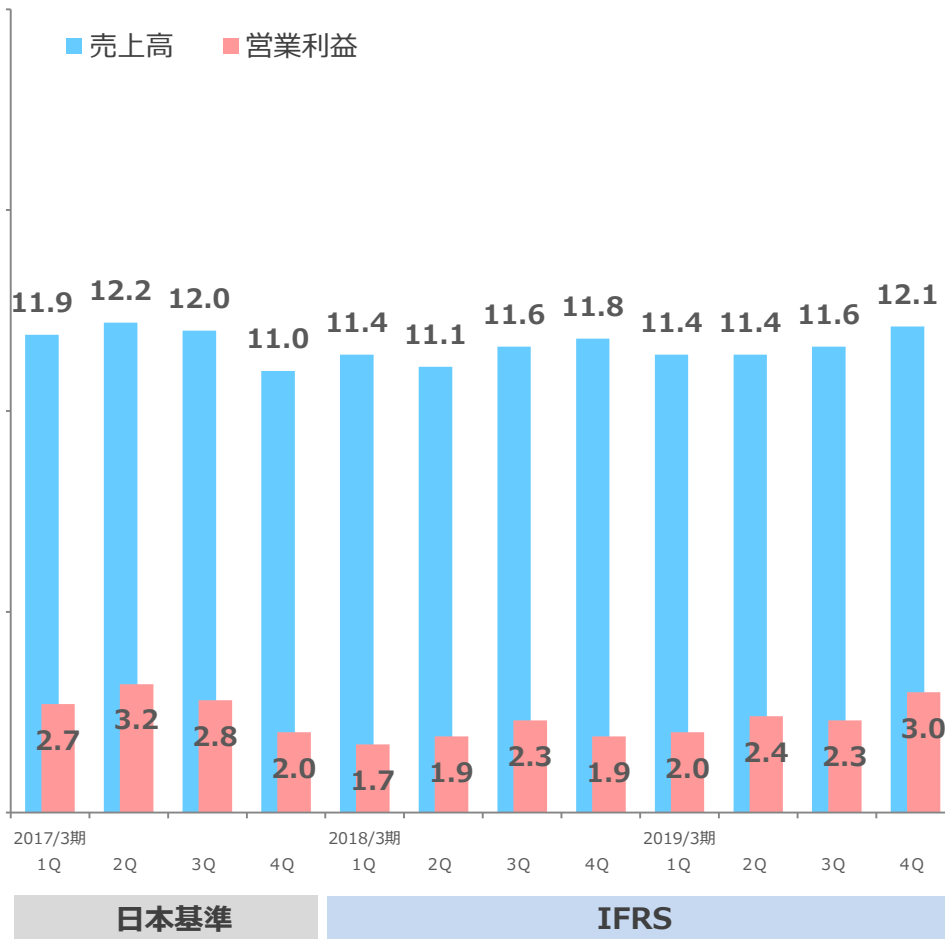
売上高は前年同期比+1.6%、
営業利益は前年同期比+24.4%となりました。

単位：億円	18/3期通期 (IFRS)	19/3期通期 (IFRS)	増減額	増減率
売上高	46.0	46.7	+0.7	+1.6%
売上原価 販管費	38.0	36.8	▲1.2	▲3.2%
営業利益	7.9	9.9	+1.9	+24.4%
営業利益率	17.3%	21.2%	+3.9Pt	+22.4%

□セグメント別業績：派遣事業 四半期推移

期末の在籍人数は758人（前期同期比▲5人）となりました。
派遣社数は30社となります。

単位：億円



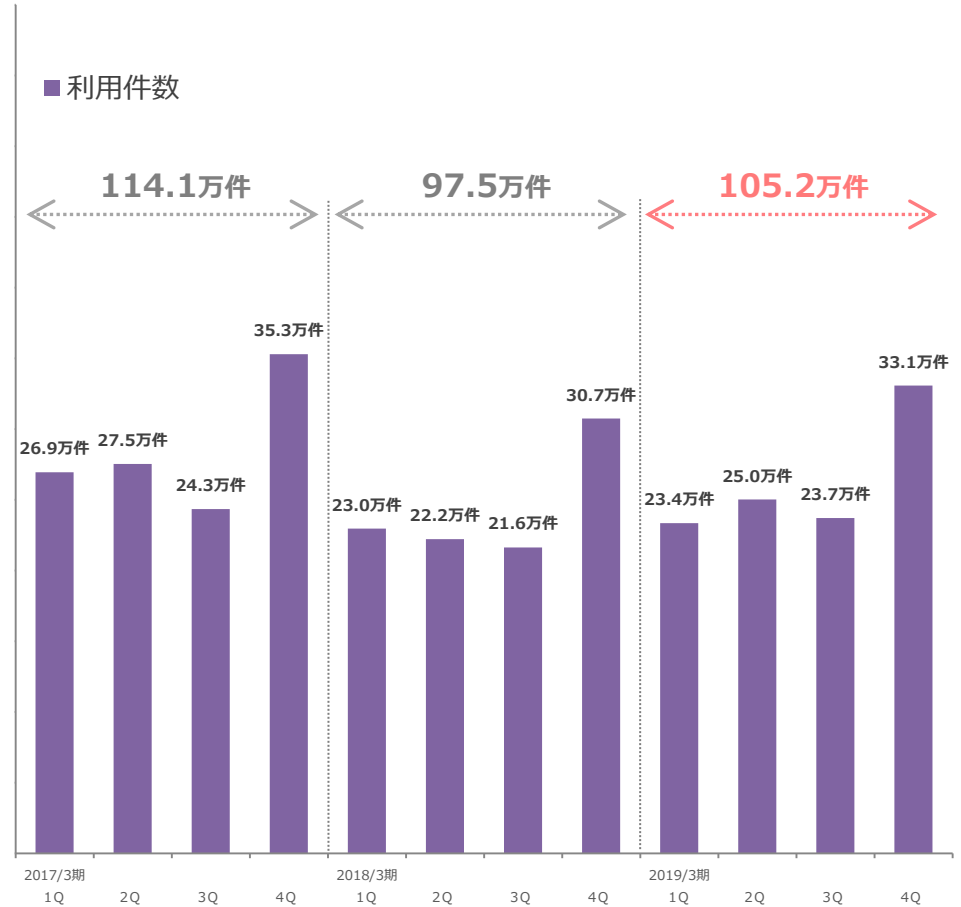
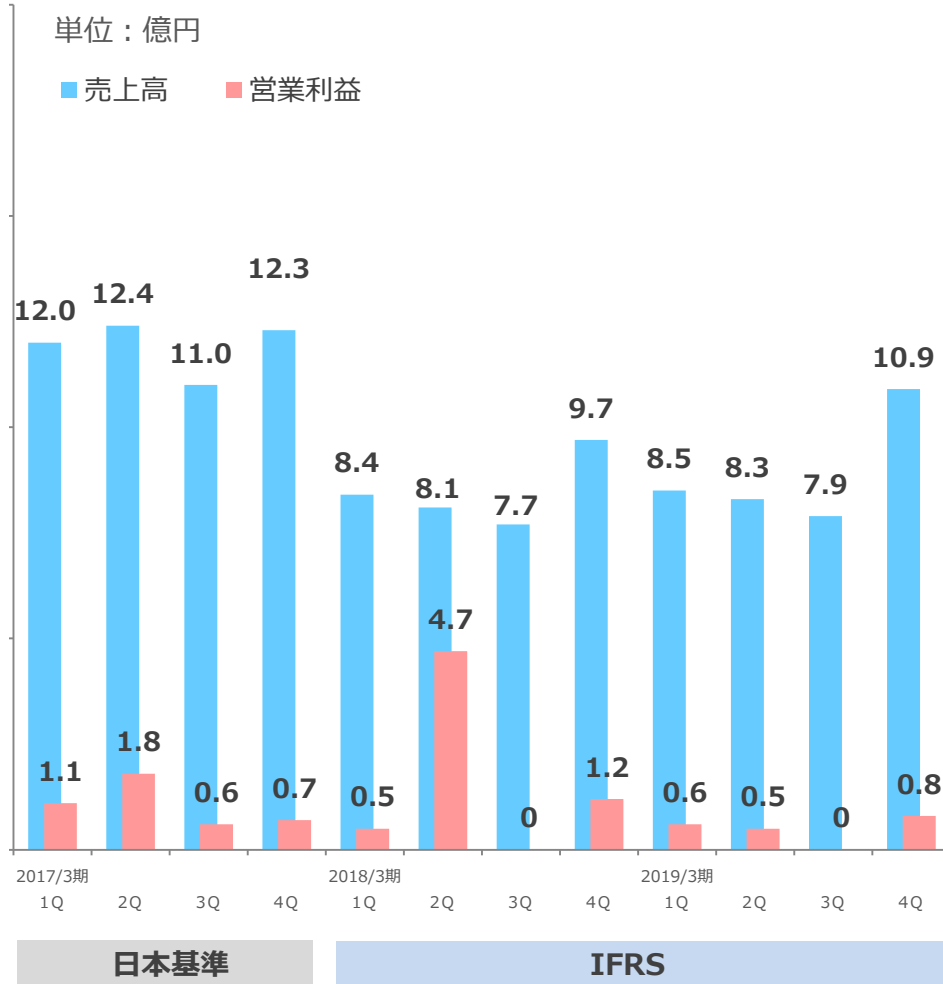
□セグメント別業績：ITサービス事業 概況

売上高は前年同期比+5.4%、
営業利益は前年同期比▲68.3%となりました。

単位：億円	18/3期期末 (IFRS)	19/3期期末 (IFRS)	増減額	増減率
売上高	34.0	35.8	+1.8	+5.4%
売上原価 販管費	27.5	33.8	+6.2	+22.8%
営業利益	6.4	2.0	▲4.4	▲68.3%
営業利益率	19.0%	5.7%	▲13.3Pt	▲70.0%

□セグメント別業績：ITサービス事業 四半期推移

通期比較サービス利用件数は105.2万件、前年同期比+7.8%となりました。



□連結BS概況

(単位:億円)	2018年3月期末 連結会計年度 (IFRS)	2019年3月期末 連結会計年度 (IFRS)	差額
資産	259.0	279.7	20.6
流動資産	116.7	137.2	20.5
現金及び現金同等物	66.1	89.5	23.4
営業債権及びその他の債権	46.4	42.7	▲3.6
その他流動資産	4.0	4.9	0.8
非流動資産	142.3	142.4	0.0
有形固定資産	15.0	14.3	▲0.6
のれん	93.7	93.3	▲0.4
無形資産	5.1	5.9	0.7
その他非流動資産	28.3	28.7	0.3
負債	141.1	144.8	3.7
流動負債	51.4	126.2	74.8
社債及び借入金	8.8	83.0	74.2
その他流動負債	42.6	43.2	0.5
非流動負債	89.6	18.6	▲71.0
借入金	81.9	10.6	▲71.2
資本	117.9	134.8	16.8
親会社の所有者に帰属する持分合計	119.5	130.1	10.6
非支配持分	▲1.5	4.6	6.2

■資産の主な増減要因

現金及び現金同等物の増加等により
前年度末から+20.6億円増加

■負債の主な増減要因

社債及び借入金の増加等により
前年度末から▲3.7億円増加

■資本の主な増減要因

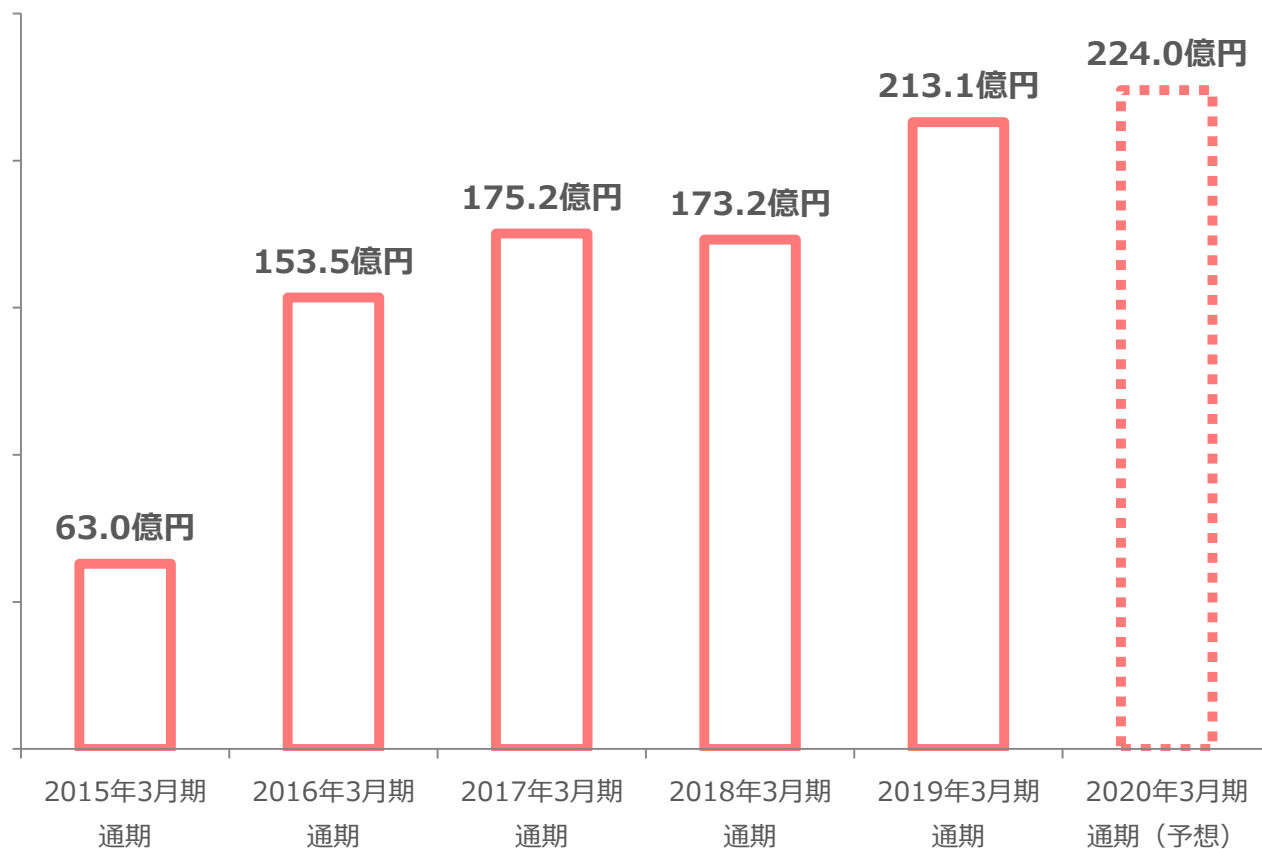
利益剰余金の増加等により
前年度末から+16.8億円増加

□2020年3月期 連結業績予想

単位：億円	19/3期	20/3期予想	増減額	増減率
会計基準	IFRS	IFRS		
売上高	279.9	285.0	+5.0	+1.8%
営業利益	45.1	42.0	▲3.1	▲7.0%
親会社の所有者に帰属する 当期利益	28.4	29.0	+0.5	+2.0%

□2020年3月期 新契約年換算保険料 予想

2020年3月期の新契約年換算保険料は224億円
前年比+5.1%を計画しています。



前期比
+5.1%
(+10.9億円)

<内訳>

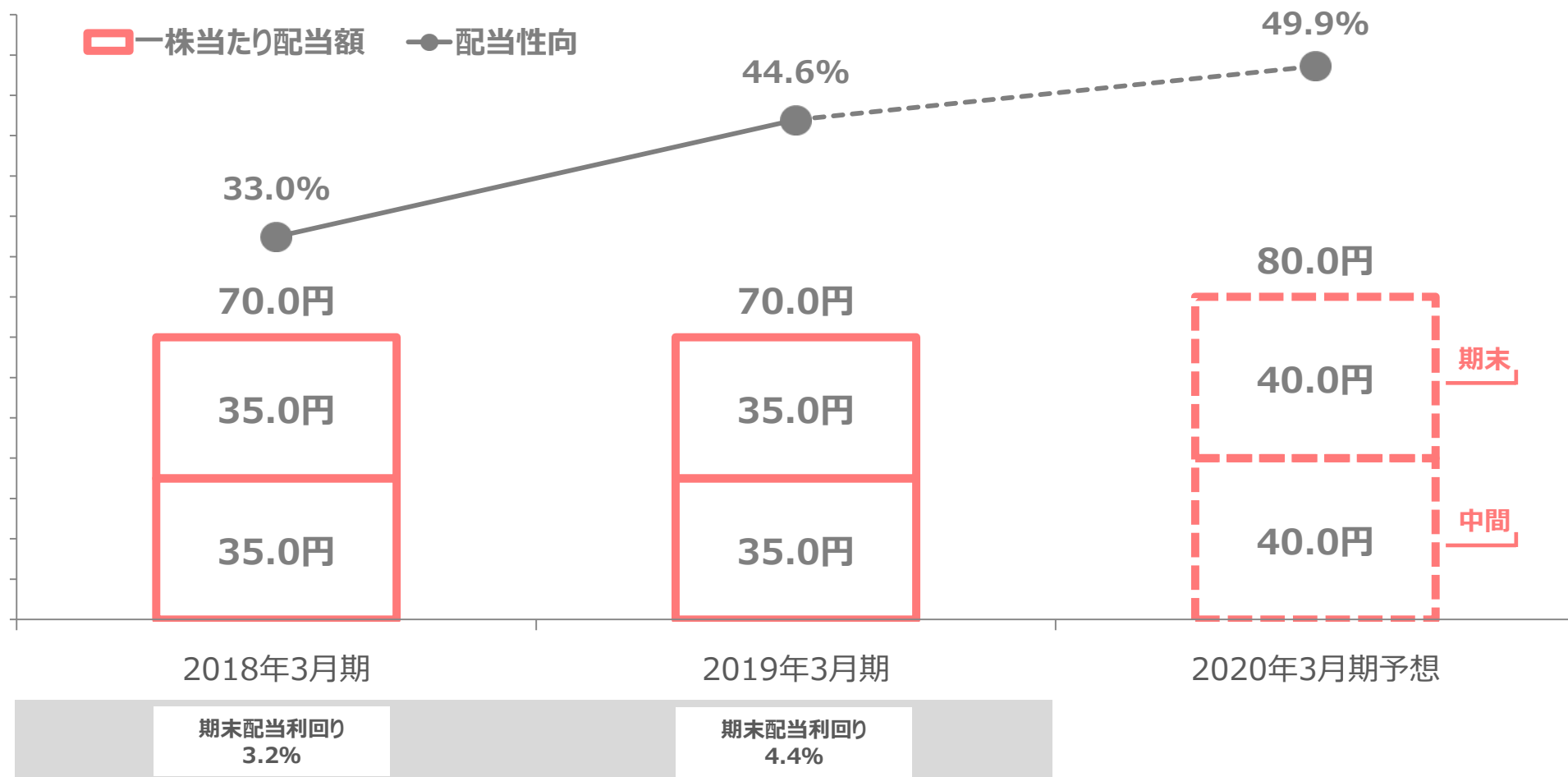
(株)NFC：通期32億円

(株)保険見直し本舗：通期160億円

その他：通期32億円

□株主還元① 配当について

2019年3月期は一株当たり70円の配当を実施、配当性向は44.6%となりました。
2020年3月期は一株当たり80円の配当を予定、配当性向は49.9%となる見込みです。



□株主還元② 総還元性向について

2019年3月期自己株式取得の概要

- ▶取得株式の総数：158,300株
- ▶取得価格の総額：3.11億円
(発行済み株式総数に対する割合：0.83%)

2019年3月期の配当と自己株式取得による総還元額は15.77億円
総還元性向は55.5%となりました

単位：億円	2016/3期実績 (日本基準)	2017/3期実績 (日本基準)	2018/3期実績 (IFRS)	2019/3期実績 (IFRS)	2020/3期予想 (IFRS)
配当金支払額	1.88	12.47	12.73	12.66	14.47
自己株取得総額	4.59	7.04	2.66	3.11	未定
総還元性向	29.4%	94.5%	39.8%	55.5%	49.9%

□株主還元③ 自己株式の消却に関して

**2019年5月16日、当社は同日開催の取締役会において
自己株式を消却することを決議いたしました**

＜自己株式の消却を行う理由＞

発行済株式総数の減少を通じて資本効率ならびに株式価値の一層の向上を図るため

＜実施概要＞

- ① 消却する株式の種類 当社普通株式
- ② 消却する株式の数 1,017,598株
(消却前の発行済株式総数に対する割合 5.32%)
- ③ 消却予定日 2019年6月30日

(ご参考) 消却後の発行済株式総数は、18,089,402株となります。

トピックス 会社分割による持株会社体制への移行について

当社は、本日開催の取締役会において、2019年10月1日（予定）を効力発生日として、会社分割の方法による持株会社体制へ移行するためにその準備に入ること、及び分割準備会社として当社100%出資の子会社（以下、「分割準備会社」という。）を設立することを決議いたしました。

<持株会社体制への移行の目的>

経営機能を持株会社へ集約することで、グループの意思決定とその実行について迅速化を図り、事業効率をより一層高めることを目的としています。

<本会社分割の要旨>

（1）本会社分割の日程

分割準備会社の設立承認取締役会	2019年5月16日
分割準備会社の設立	2019年5月下旬（予定）
吸収分割契約承認取締役会	2019年5月下旬（予定）
吸収分割契約締結	2019年5月下旬（予定）
吸収分割契約承認定時株主総会	2019年6月27日（予定）
吸収分割の効力発生日	2019年10月1日（予定）

（2）本会社分割の方式

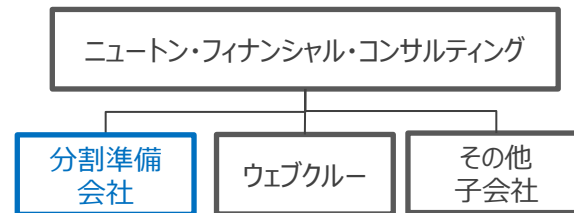
当社を吸収分割会社とし、当社の完全子会社として新たに設立する予定の分割準備会社を吸収分割承継会社とする吸収分割です。

<実施イメージ>

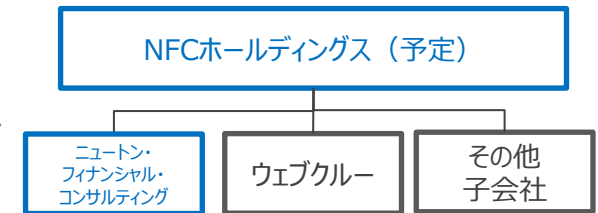
■ 現状



■ 2019年5月下旬（予定）



■ 2019年10月1日以降（予定）



グループ会社

損害保険見直し本舗

ライフスタイルに合わせた
保険をご提案いたします



事業内容 各下記の保険を取り扱っています。

- 自動車
- 心
- ペット
- 火災
- 自転車
- 旅行
- バイク
- その他

ダイレクト系自動車保険の取り扱い
国内有数の保険代理店



東証JASDAQ上場企業



コールセンター 訪問販売
全国9営業所 1,000席 全国14営業所

保険見直し本舗

保険無料相談・プランニング
保険見直し本舗



CMでおなじみ全国展開・全店直営保険ショップ
全国252店舗(全店直営)※2019年4月時点

みつばち保険グループ



全国展開の保険ショップ・FC本部
全国68店舗(直営26・FC42)※2019年4月時点

保険ダイレクト

アフラックと共に
お困りごとや不安の解消をサポートいたします。



アフラックの専売募集代理店
保険契約相談やご契約後のアフターフォロー業務



グループ 10社
従業員 3,000名で
お客様をサポート致します



Human お客様の思いを大切に
Believe 確かな信頼を築く
Challenge 新たな価値を創る



経営者の想いをカタチに
法人のお客様や経営者の方々に対する
総合的保険コンサルティング




保険代理店への体制整備サポート
内部監査サポート・コンプライアンス研修の実施




日本最初の比較サイト
サイト利用者累計 1,400万人の実績




Web広告を中心とした総合提案型・総合運用型
マーケティングカンパニー




ライフラインサービスをお届け
ウォーターサーバー・新電力・ガス小売

□本資料に関するご注意

免責事項

本資料に記載の内容は、過去及び現在の事実に関するものを除き、当社が現時点で入手可能な情報及び仮説に基づいて判断されたものであり、当該仮説や判断に含まれる不確定要素や、将来の経済環境の変化等により影響を受ける可能性があり、結果として当社の将来の業績と異なる可能性があります。

なお、本資料における将来情報に関する記述は上記のとおり本資料の日付（またはそこに別途明記された日付）時点のものであり、当社は、それらの情報を最新のものに随時更新するという義務も方針も有しておりません。

また、本資料に記載されている当社以外の企業等にかかわる情報は、公開情報等から引用したものであり、かかる情報の正確性・適切性等について当社は何らの検証も行っておらず、また、これを保証するものではありません。

本資料利用の結果生じたいかなる損害についても、当社は一切責任を負いません。

インサイダー取引に関するご注意

企業から直接、未公開の重要事実の伝達を受けた投資家（第一次情報受領者）は、当該情報が「公表」される前に株式売買等を行うことが禁じられています（金融商品取引法166条）。

同法施行令第30条等の定めにより、二つ以上の報道機関に対して企業が当該情報を公開してから12時間が経過した時点、または金融証券取引所に通知しかつ内閣府令で定める電磁的方法（TDnetの適時開示情報閲覧サービスおよびEDINET公開WEBサイト）により掲載された時点を以って「公表」されたものとみなされます。

《弊社お問い合わせ先》

(株)ニュートン・フィナンシャル・コンサルティング IR室 TEL : 03-6233-0352