

2018年3月期 (2017年4月-2018年3月)

決算説明資料

株式会社 ニュートン・フィナンシャル・コンサルティング

2018年5月17日

証券コード：7169



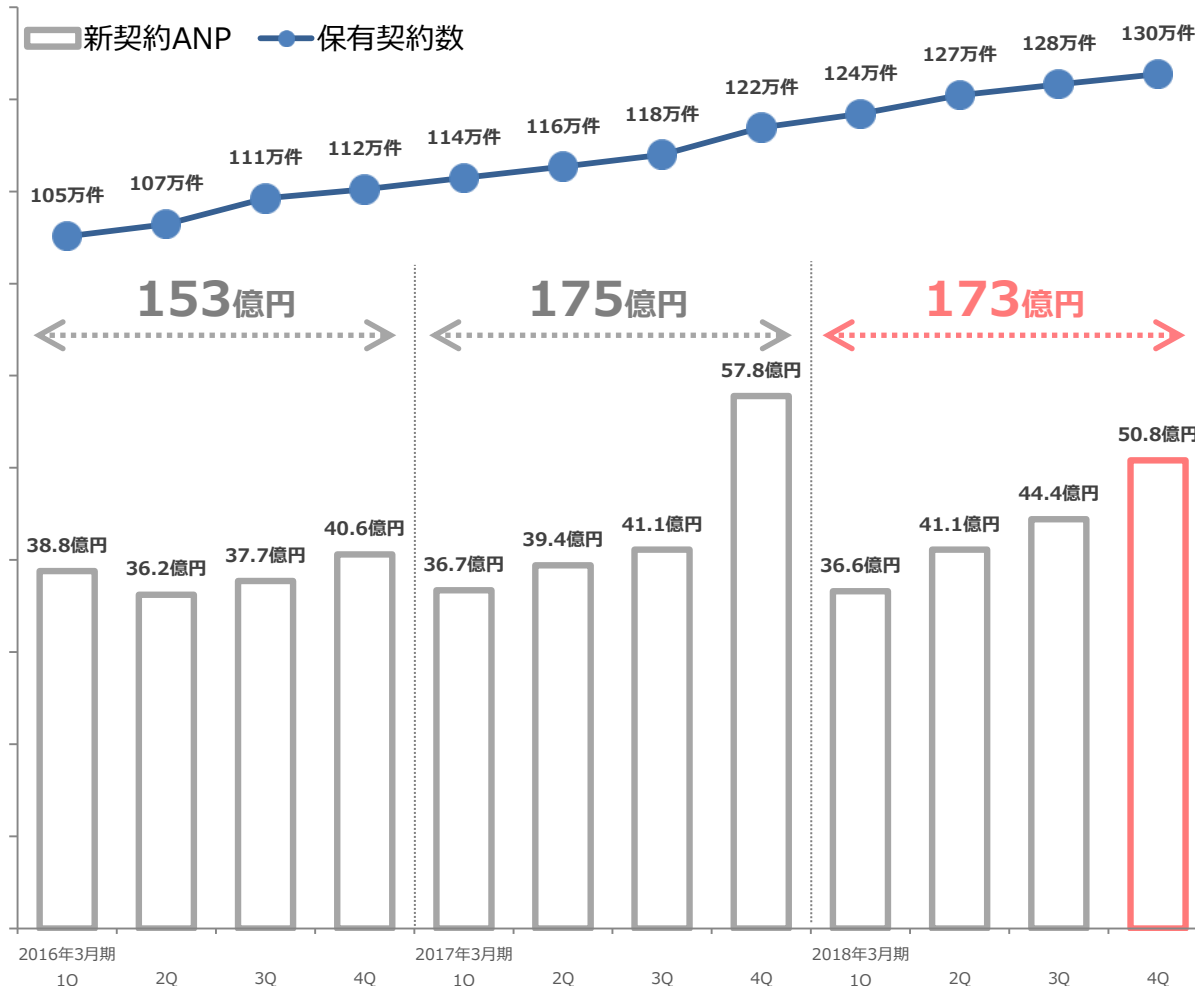
□2018年3月期 連結決算概況

売上高は前年同期比▲5.4%、営業利益は▲4.1%
親会社の所有者に帰属する四半期利益は+19.7%

単位：億円	16/3期	17/3期	18/3期		増減額	増減率
	日本基準	IFRS	IFRS			
			予想	実績		
売上高	296.0	280.5	270.0	275.0	▲5.4	▲2.0%
営業利益	40.4	52.7	50.0	50.6	▲2.1	▲4.1%
親会社の所有者に帰属する 当期利益	21.9	32.2	30.0	38.6	+6.3	+19.7%

□新契約年換算保険料（ANP）の推移

2017年4月の標準利率改定に伴う前期駆け込み需要の反動もありましたが、
 新店出店、生産性の改善により2018年3月期通期ANPは173億円、
 前年同期比▲1.2%と前期同水準のANPとなりました。



前年比（通期）
▲1.2%

<2018年3月期通期内訳>
 (株)NFC：35.6億円
 (株)保険見直し本舗：114.8億円
 その他：22.6億円

年換算保険料（ANP）とは…
 年払いや一括払いなど商品による支払い方法の違いを調整し、生保会社が保険契約から1年間に得る収入の規模を示す指標

月次ANP開示はオフィシャルHPに加えてTDnetでも行っております。

□セグメント業績

単位：億円		17/3期通期 (IFRS)	18/3期通期 (IFRS)	増減額	増減率
保険サービス 事業	売上高	192.7	196.3	+3.5	+1.9%
	営業利益	45.6	45.5	▲0.0	▲0.2%
派遣事業	売上高	47.3	46.0	▲1.3	▲2.9%
	営業利益	10.9	7.9	▲2.9	▲27.0%
ITサービス 事業	売上高	43.2	34.0	▲9.2	▲21.4%
	営業利益	5.1	6.4	+1.2	+24.6%
その他	売上高	3.6	5.8	+2.2	+61.1%
	営業利益	▲0.9	▲1.3	▲0.3	▲42.9%
内部取引 または全社	売上高	▲6.5	▲7.2	▲0.6	▲10.3%
	営業利益	▲8.0	▲8.0	+0.0	▲0.3%

□セグメント別業績：保険サービス事業 概況

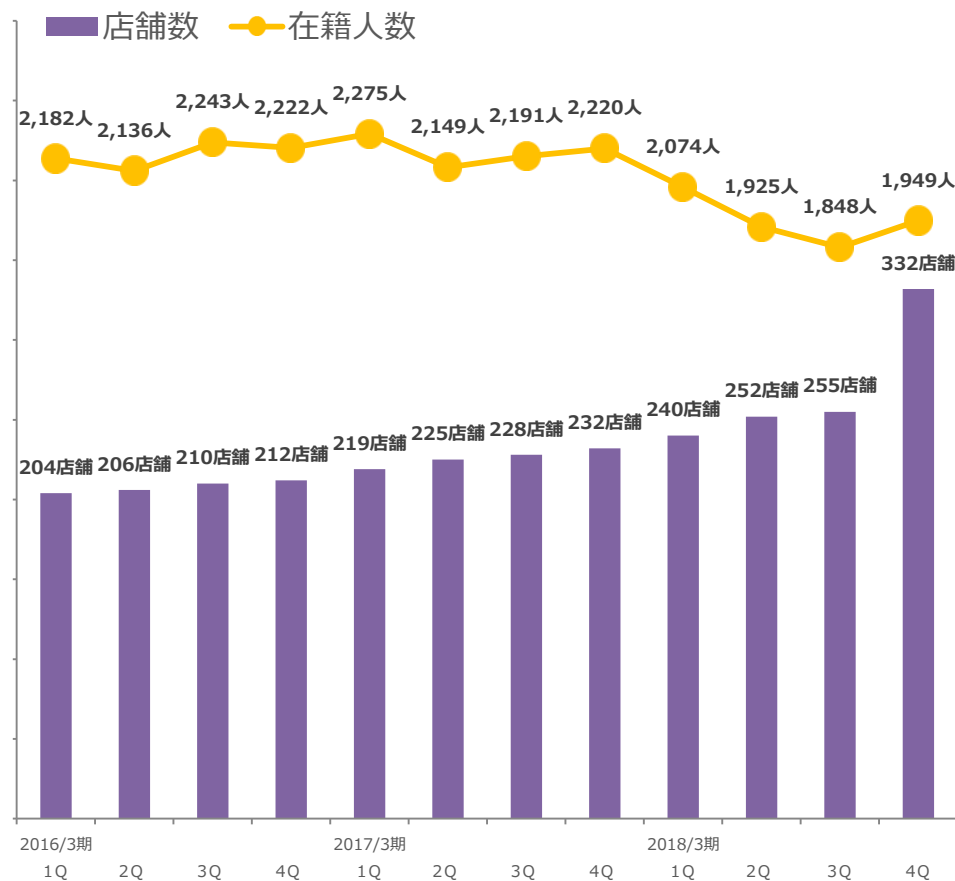
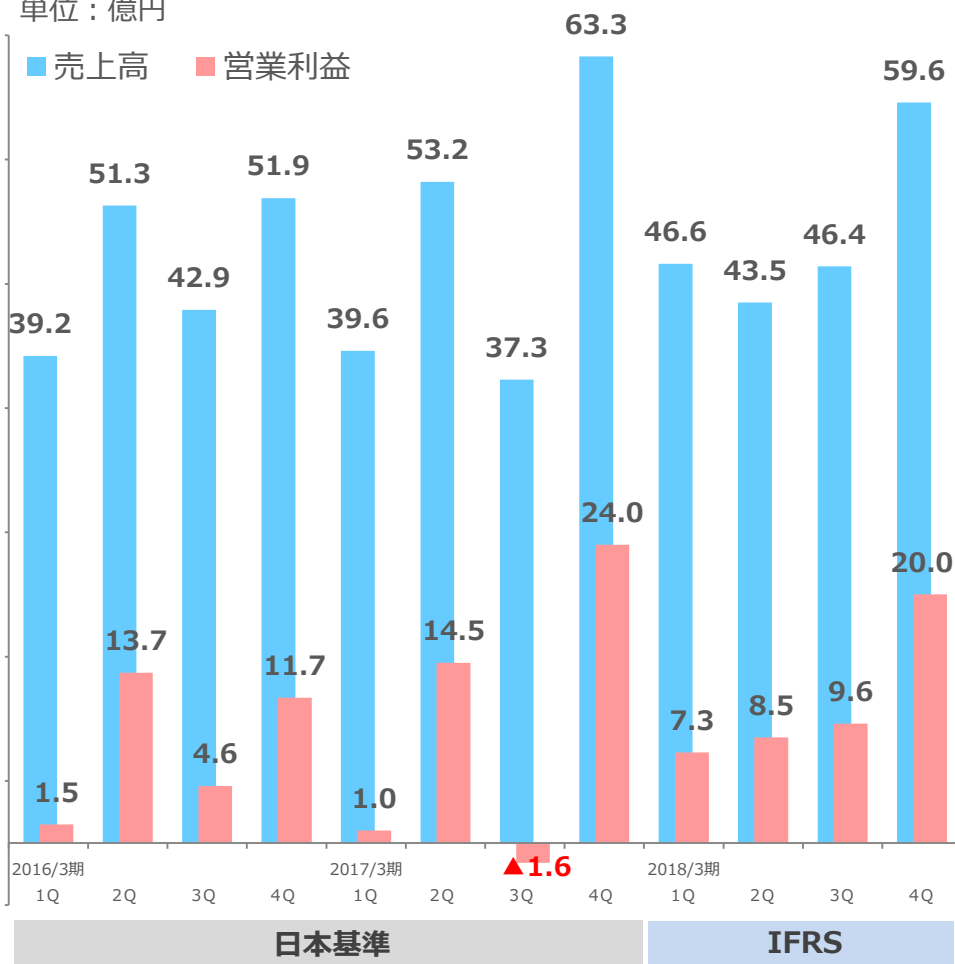
売上高は前年同期比+1.9%、
営業利益は前年同期比▲0.2%となりました。

単位：億円	17/3期通期 (IFRS)	18/3期通期 (IFRS)	増減額	増減率
売上高	192.7	196.3	+3.5	+1.9%
売上原価 販管費 その他収益・費用	147.1	150.7	+3.6	+2.5%
営業利益	45.6	45.5	▲0.0	▲0.2%
営業利益率	23.7%	23.2%	▲0.5Pt	▲2.0%

□セグメント別業績：保険サービス事業 四半期推移

2018年1月みつばち保険グループ(株)の子会社化に伴い
 4Q末の在籍人数は1,949人（3Q比+101人）
 期末店舗数は332店舗（前年比+100店舗）へ増加しました。

単位：億円



□セグメント別業績：派遣事業 概況

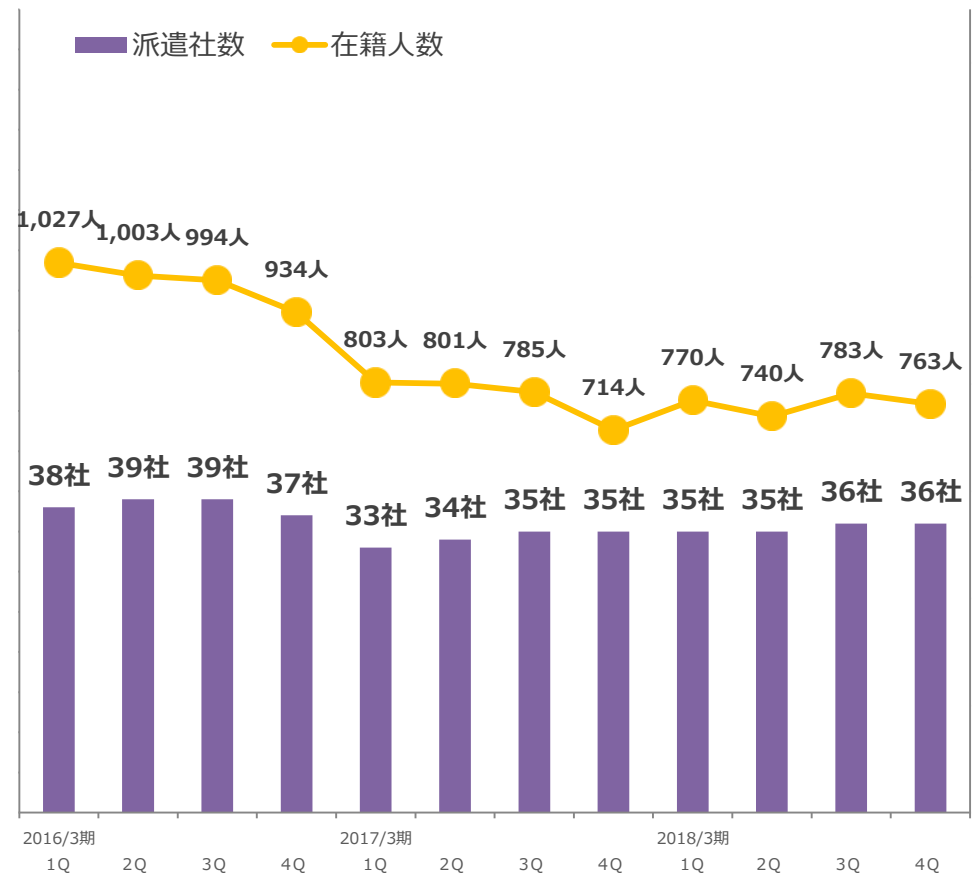
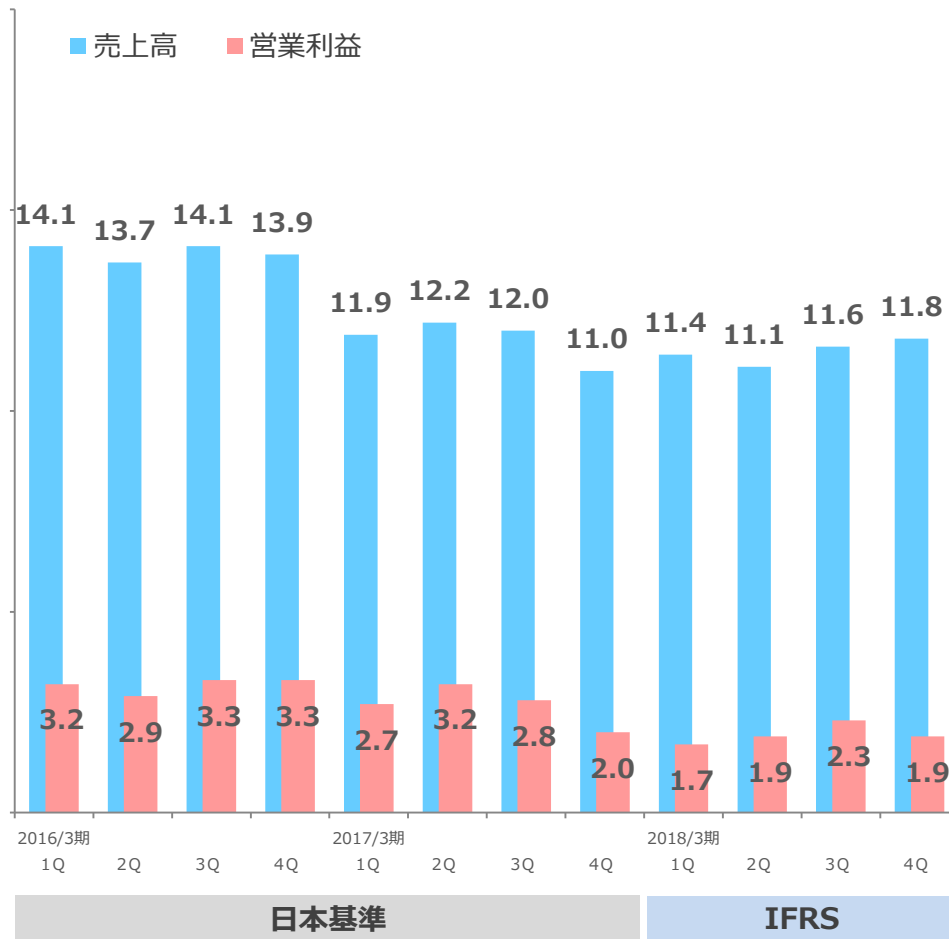
売上高は前年同期比▲2.9%、
営業利益は前年同期比▲27.0%となりました。

単位：億円	17/3期通期 (IFRS)	18/3期通期 (IFRS)	増減額	増減率
売上高	47.3	46.0	▲1.3	▲2.9%
売上原価 販管費 その他収益・費用	36.4	38.0	+1.5	+4.4%
営業利益	10.9	7.9	▲2.9	▲27.0%
営業利益率	23.0%	17.3%	▲5.7Pt	▲24.9%

□セグメント別業績：派遣事業 四半期推移

4Q末の在籍人数は763人（3Q比▲20人）となりました。
派遣社数は36社となります。

単位：億円



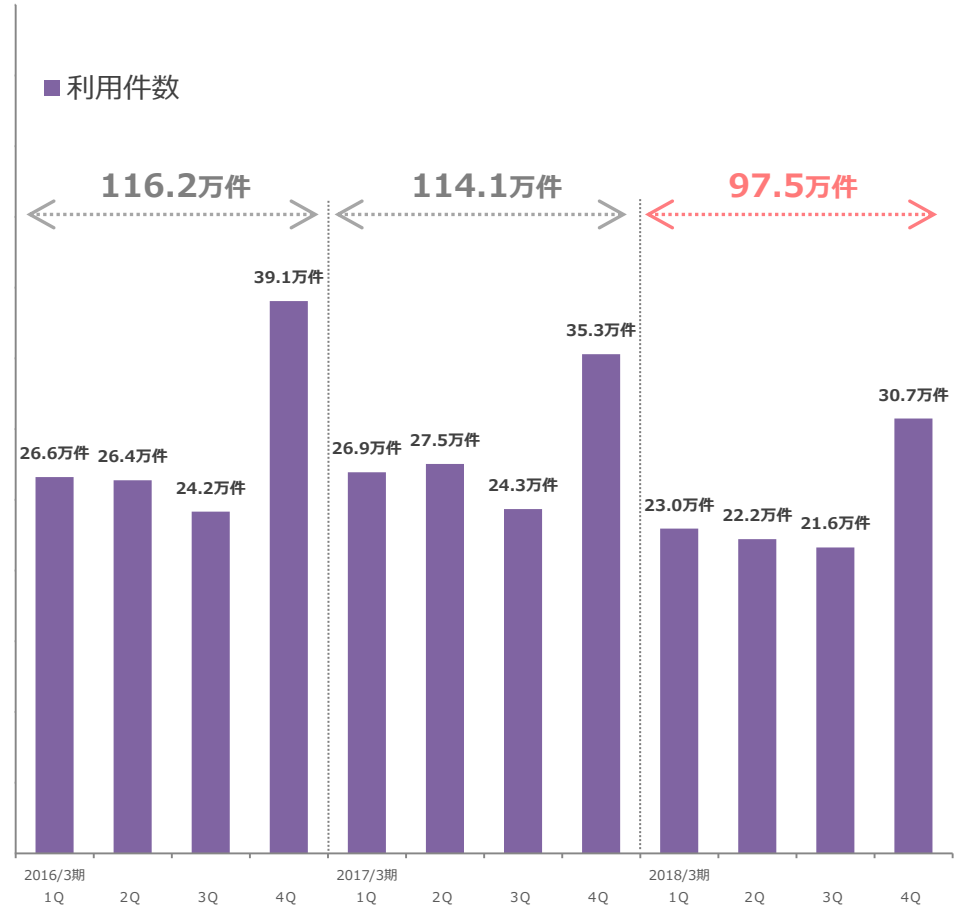
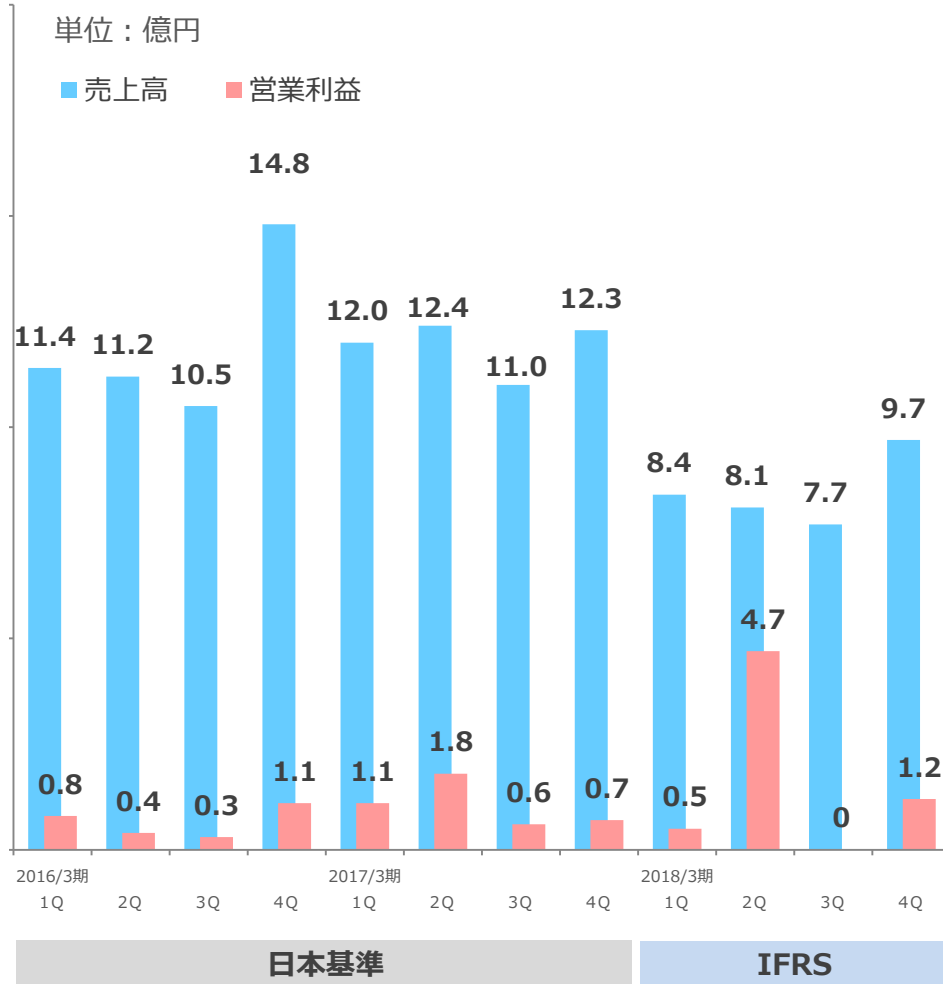
□セグメント別業績：ITサービス事業 概況

売上高は前年同期比▲21.4%、
営業利益は不動産事業の事業譲渡等により前年同期比+24.6%となりました。

単位：億円	17/3期通期 (IFRS)	18/3期通期 (IFRS)	増減額	増減率
売上高	43.2	34.0	▲9.2	▲21.4%
売上原価 販管費 その他収益・費用	38.0	27.5	▲10.5	▲27.7%
営業利益	5.1	6.4	+1.2	+24.6%
営業利益率	12.0%	19.0%	+7.0Pt	+58.6%

□セグメント別業績：ITサービス事業 四半期推移

通期比較サービス利用件数は97.5万件
前年同期比▲15.0%となりました。



□連結BS概況

(単位:億円)	2017年3月期末 連結会計年度 (IFRS)	2018年3月期末 連結会計年度末 (IFRS)	差額
資産	251.7	259.0	7.3
流動資産	112.5	116.7	4.1
現金及び現金同等物	66.1	66.1	0.0
営業債権及びその他の債権	42.7	46.4	3.6
その他流動資産	3.6	4.0	0.4
非流動資産	139.1	142.3	3.2
有形固定資産	13.2	15.0	1.7
のれん	93.7	93.7	0.0
無形資産	5.9	5.1	▲0.7
その他非流動資産	26.1	28.3	2.1
負債	137.5	141.1	3.5
流動負債	53.4	51.4	▲1.9
社債及び借入金	9.6	8.8	▲0.8
その他流動負債	43.8	42.6	▲1.1
非流動負債	84.1	89.6	5.5
借入金	77.2	81.9	4.6
資本	114.1	117.9	3.7
親会社の所有者に帰属する持分合計	107.8	119.5	11.7
非支配持分	6.3	▲1.5	▲7.9

■資産の主な増減要因

営業債権及びその他の債権の増加等により前年度末から+7.3億円となっております

■負債の主な増減要因

借入金の増加等により、前年度末から+3.5億となっております

■資本の主な増減要因

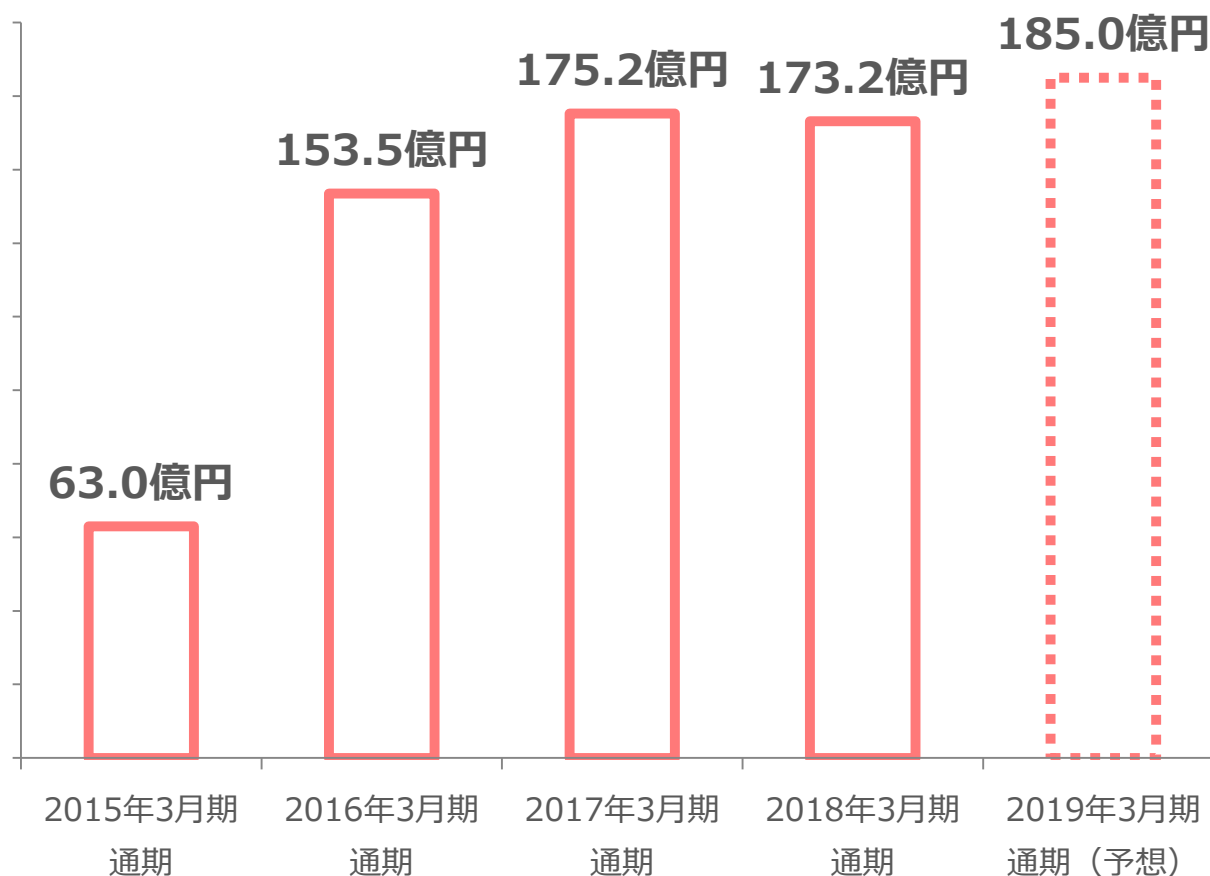
利益剰余金が増加したこと等により、前年度末から+3.7億となっております

□2019年3月期 連結業績予想

単位：億円	2018/3期	2019/3期予想	増減額	増減率
会計基準	IFRS	IFRS		
売上高	275.0	280.0	+4.9	+1.8%
営業利益	50.6	45.0	▲5.6	▲11.1%
親会社の所有者に帰属する 当期利益	38.6	30.0	▲8.6	▲22.4%
1株当たり 当期純利益	212.21円	165.32円	▲46.89円	▲22.1%

□2019年3月期 新契約年換算保険料 予想

2019年3月期の新契約年換算保険料は185億円
前年比+6.8%を計画しています。



前期比
+6.8%
(+11.8億円)

<内訳>

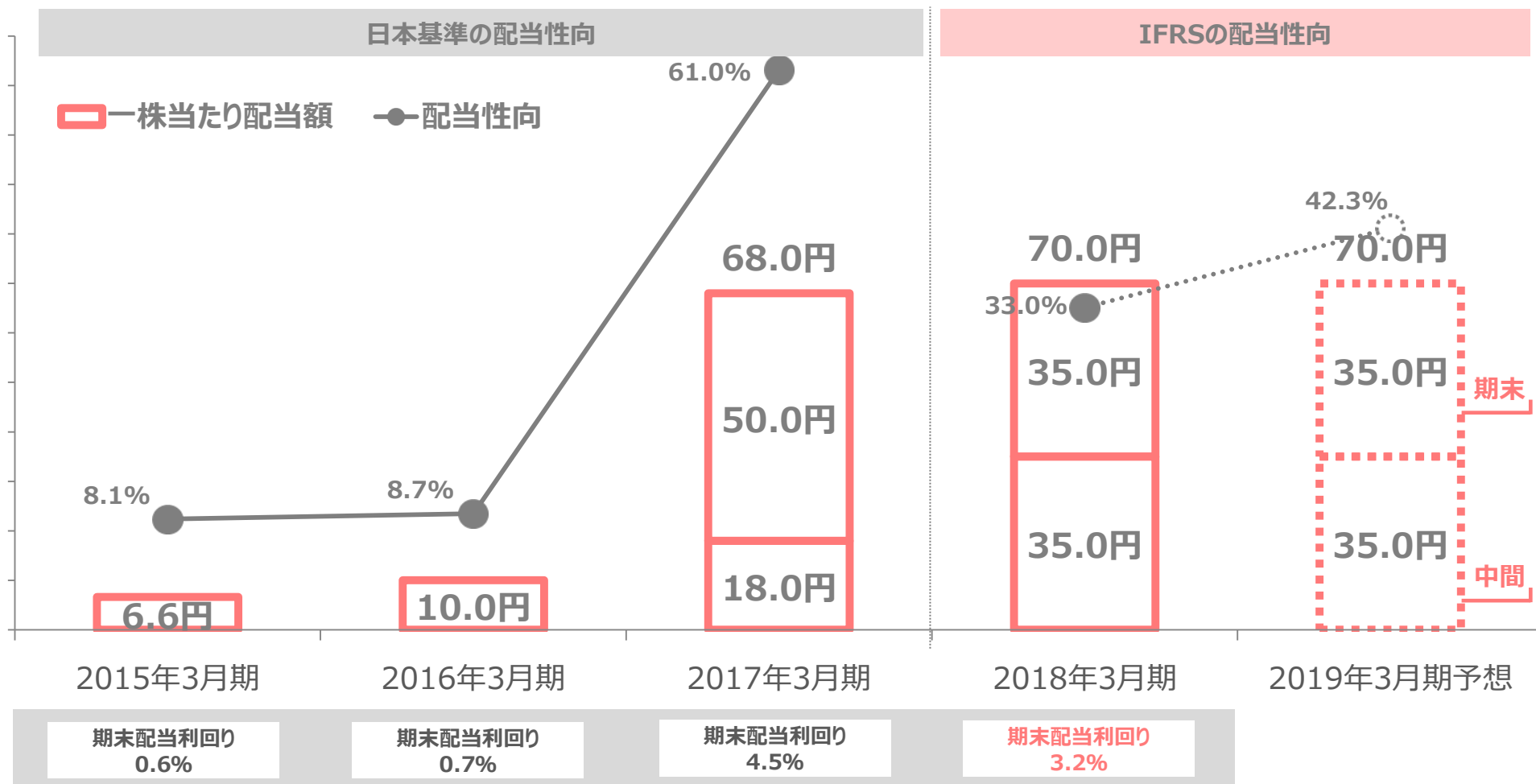
(株)N F C : 通期35億円

(株)保険見直し本舗 : 通期122億円

その他 : 通期28億円

□株主還元① 配当について

2018年3月期は一株当たり70円の配当を実施、配当性向は33.0%となりました。
 2019年3月期は前期同額の一株当たり70円の配当を予定、
 配当性向は42.3%となる見込みです。



□株主還元② 総還元性向について

2018年3月期自己株式取得の概要

- ▶取得株式の総数：141,300株
- ▶取得価格の総額：2.66億円
(発行済み株式総数に対する割合：0.74%)

2018年3月期の配当と自己株式取得による総還元額は15.39億円
総還元性向は39.8%となりました

単位：億円	2015/3期実績 (日本基準)	2016/3期実績 (日本基準)	2017/3期実績 (日本基準)	2018/3期実績 (IFRS)	2019/3期予想 (IFRS)
配当金支払額	1.27	1.88	12.47	12.73	12.70
自己株取得総額	0	4.59	7.04	2.66	未定
総還元性向	8.1%	29.4%	94.5%	39.8%	42.3%

□株主還元③ 自己株式取得に関して

2018年5月17日、当社は同日開催の取締役会において 自己株式の取得を決議いたしました

<自己株式の取得を行う理由>

株主の皆さまへの利益還元を通して資本効率の向上をはかるため

<実施概要>

- ① 取得対象株式の種類 当社普通株式
- ② 取得し得る株式の総数 100,000 株（上限）
（発行済株式総数（自己株式を除く）に対する割合 0.55%）
- ③ 株式の取得価額の総額 2億円（上限）
- ④ 取得期間 2018年5月18日 から 2018年8月31日まで
- ⑤ 取得方法 信託方式による市場買付

（ご参考） 2018年5月17日時点の自己株式の保有状況

発行済株式総数（自己株式を含む）19,107,000株、自己株式数 960,104株

グループ会社



コールセンター・訪問販売・ 保険相談ナビ



東証JASDAQ上場企業

コールセンター

全国9営業所

訪問

全国17営業所

保険見直し本舗

CMでおなじみの保険見直し本舗
全国展開・全店直営の保険ショップ



保険ショップ

全国255店舗

※2018年4月時点

WebCrew

サイト利用者累計1,300万人の実績



保険比較サイト



損害保険見直し本舗

ダイレクト系自動車保険の取り扱い
国内有数の保険代理店



各種損害保険の
お見積りから、お申込みまで

損害保険
商品案内サイト



グループ 8社
従業員 3,200名で
お客様をサポート致します



法人のお客様や経営者の方々に対する
総合的保険コンサルティング



法人・経営者に
特化した
コンサルティング

東京・大阪



WEB広告メインの広告代理事業



Web広告を中心とした
総合提案型
総合運用型
マーケティング
カンパニー



全国展開の保険ショップ・FC本部



保険ショップ

全国78店舗

※2018年4月時点



最高品質のナチュラルミネラルウォーター
プレミアムウォーター販売代理店



コールセンター

東京・仙台・大阪・福岡

ブース出店

全国各地

□本資料に関するご注意

免責事項

本資料に記載の内容は、過去及び現在の事実に関するものを除き、当社が現時点で入手可能な情報及び仮説に基づいて判断されたものであり、当該仮説や判断に含まれる不確定要素や、将来の経済環境の変化等により影響を受ける可能性があり、結果として当社の将来の業績と異なる可能性があります。

なお、本資料における将来情報に関する記述は上記のとおり本資料の日付（またはそこに別途明記された日付）時点のものであり、当社は、それらの情報を最新のものに随時更新するという義務も方針も有しておりません。

また、本資料に記載されている当社以外の企業等にかかわる情報は、公開情報等から引用したものであり、かかる情報の正確性・適切性等について当社は何らの検証も行っておらず、また、これを保証するものではありません。

本資料利用の結果生じたいかなる損害についても、当社は一切責任を負いません。

インサイダー取引に関するご注意

企業から直接、未公開の重要事実の伝達を受けた投資家（第一次情報受領者）は、当該情報が「公表」される前に株式売買等を行うことが禁じられています（金融商品取引法166条）。

同法施行令第30条等の定めにより、二つ以上の報道機関に対して企業が当該情報を公開してから12時間が経過した時点、または金融証券取引所に通知しかつ内閣府令で定める電磁的方法（TDnetの適時開示情報閲覧サービスおよびEDINET公開WEBサイト）により掲載された時点を以って「公表」されたものとみなされます。

《弊社お問い合わせ先》

(株)ニュートン・フィナンシャル・コンサルティング IR室 TEL : 03-6233-0352