

2015年3月期 第3四半期 決算短信補足資料

2015年2月

 全国保証株式会社

2015年3月期 第3四半期決算サマリー

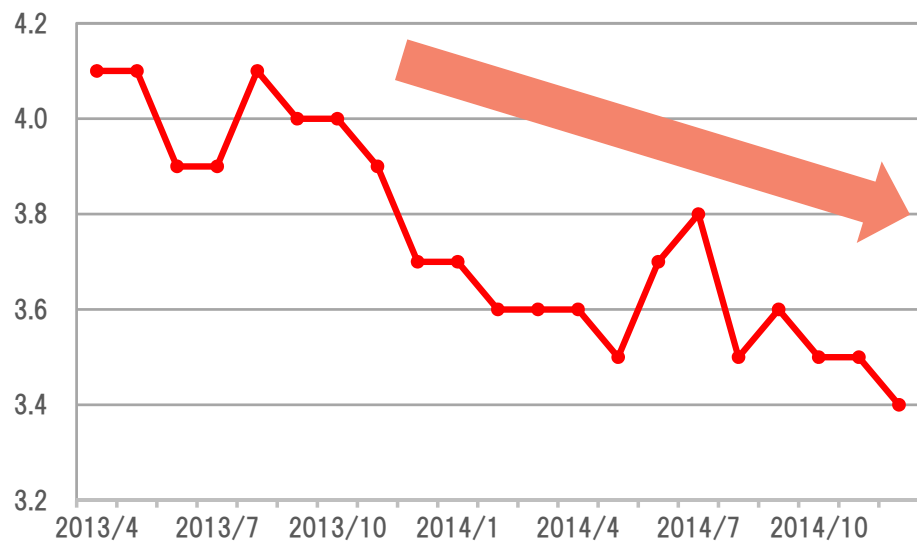
- 消費税率引き上げに伴う駆け込み需要の反動が長期化し
新設住宅着工戸数は前年同期を下回る
- 新規提携が進み、第3四半期累計期間にて
銀行4行、信用金庫2金庫、JA4組合、その他1社の
合計11機関と契約締結
- 保証債務残高が堅調に推移したことにより、
営業収益、利益ともに順調に進捗
- 代位弁済の発生が低位で推移したことを主因として、
営業費用(与信関連費用)は前年同期を下回る水準で推移

決算の概要

経済環境

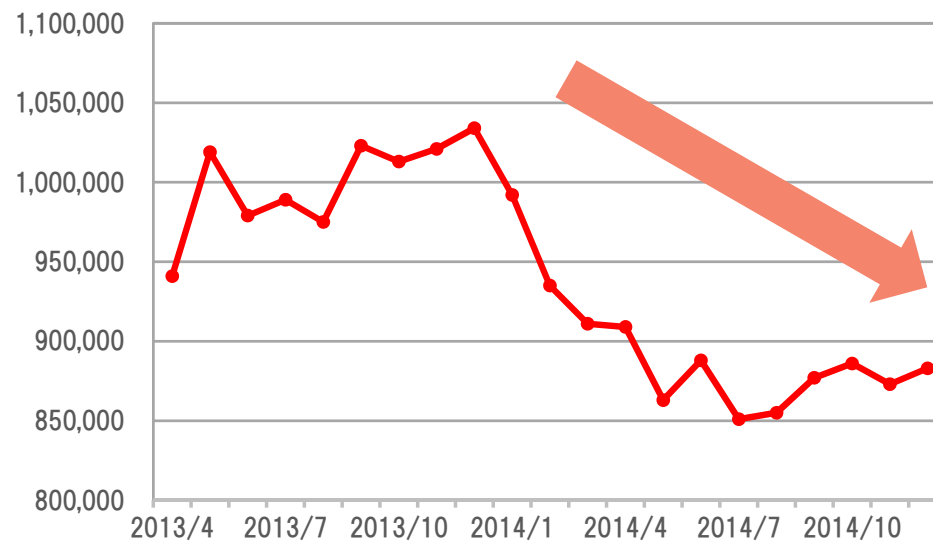
- 政府主導による経済対策および日本銀行による金融緩和策を背景に景気は緩やかな回復基調が続き、失業率の低下や有効求人倍率の上昇など雇用環境が改善
- 消費税率引き上げに伴う駆け込み需要の反動が長期化しており、新設住宅着工戸数は前年同期を下回る
- 住宅ローン市場については、依然として低金利情勢が続いており、激しい獲得競争が展開

失業率(季節調整値)
(2013年4月～2014年12月) (単位:%)



出所:総務省 労働力調査

新設住宅着工戸数(季節調整済年率換算戸数)
(2013年4月～2014年12月) (単位:戸)

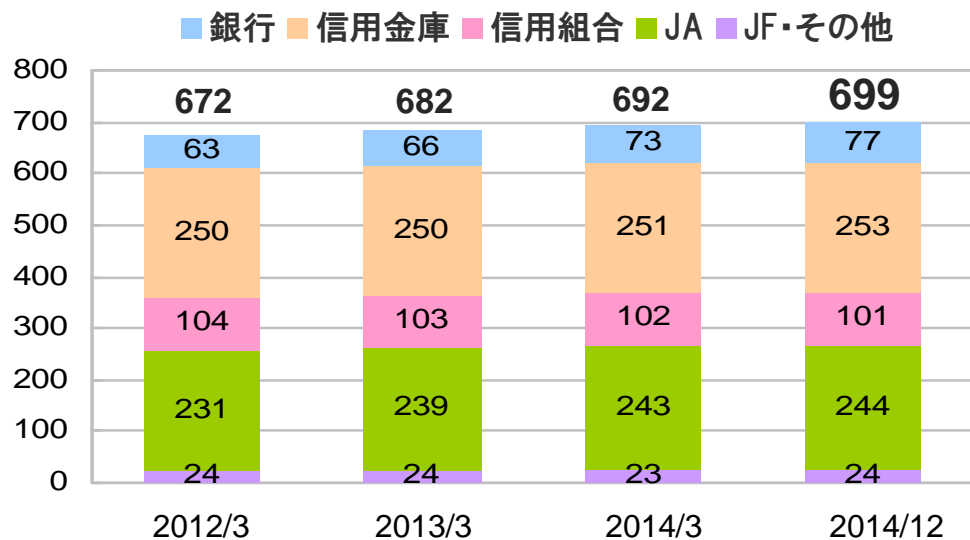


出所:国土交通省 住宅着工統計

提携金融機関数の拡大状況

業態別の提携金融機関数の推移

(単位:機関)

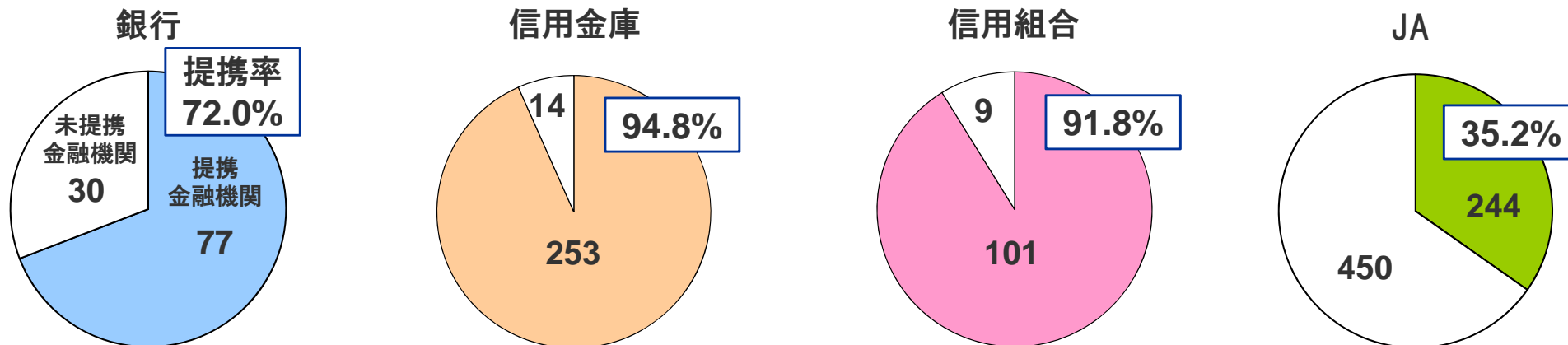


新規提携増加に努めた結果

2015年3月期第3四半期累計期間において銀行4行、信用金庫2金庫、JA4組合、その他1社と契約締結

業態別の提携シェア

(単位:機関)

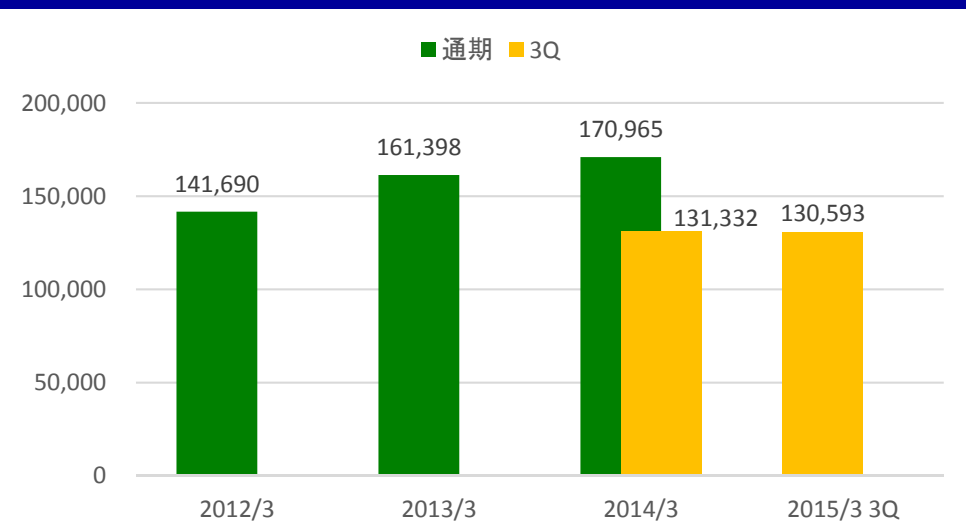


※銀行は地方銀行、第二地方銀行、三井住友信託銀行、イオン銀行の合計

ローン保証業務の拡大状況

新規保証受付件数

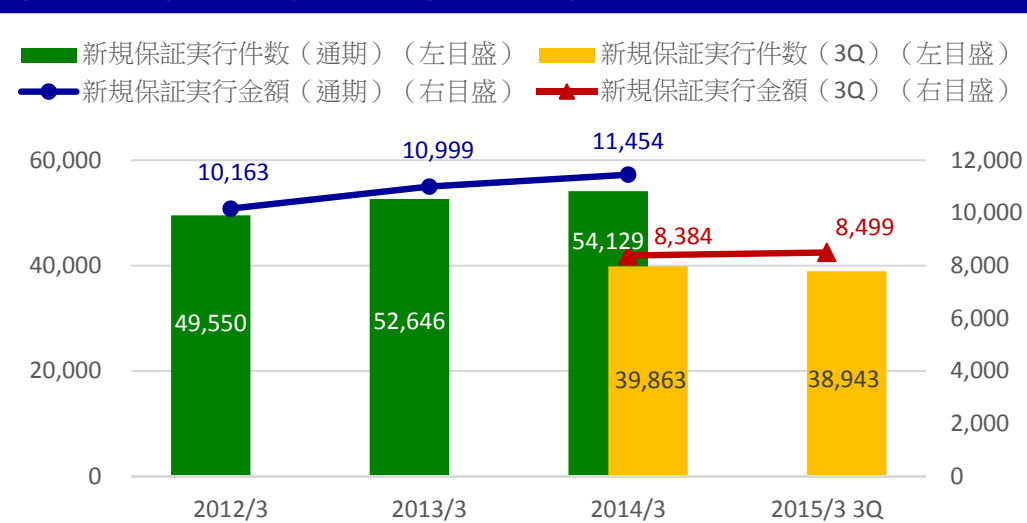
(単位:件)



民間金融機関住宅ローン保証に係る数値

新規保証実行件数および新規保証実行金額

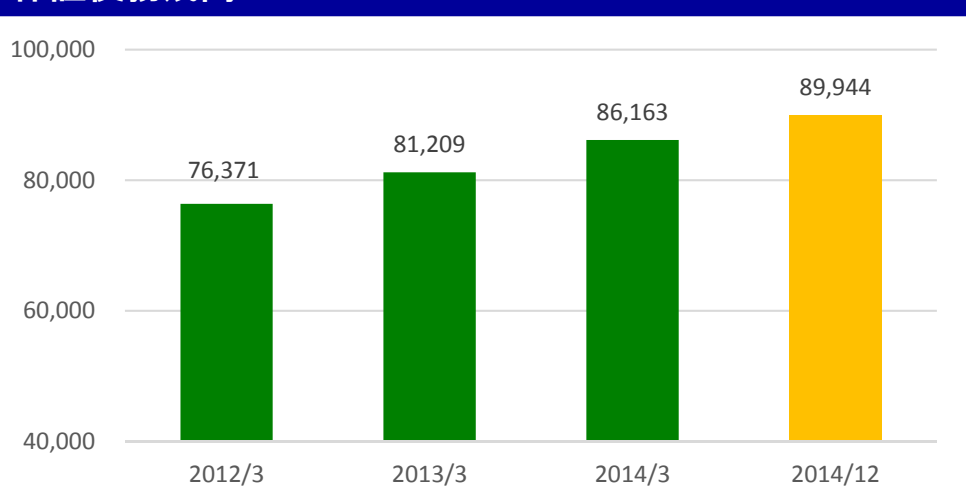
(単位:件、億円)



民間金融機関住宅ローン保証に係る数値

保証債務残高

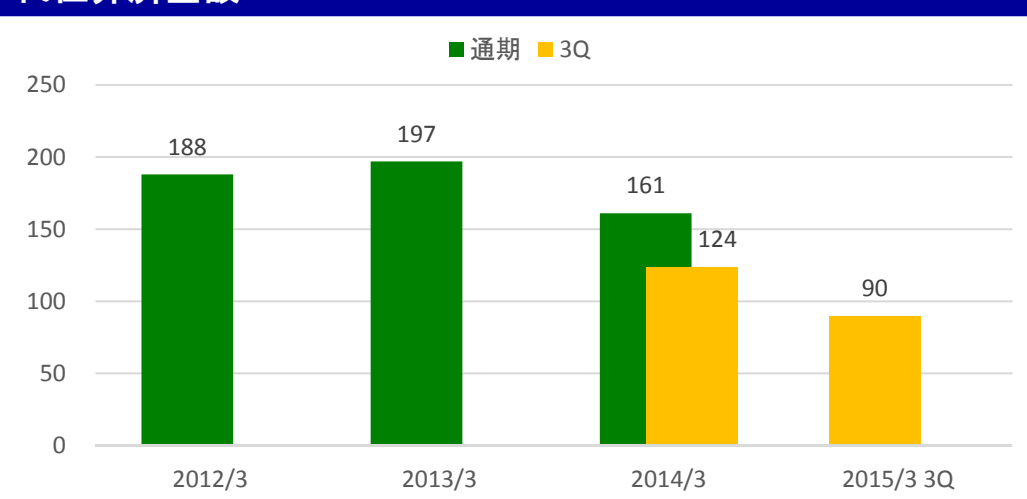
(単位:億円)



※ 当第3四半期会計期間の保証債務残高のうち、一部は推計値を使用

代位弁済金額

(単位:億円)



2015年3月期 第3四半期決算サマリー(P/L)

(単位:百万円)

	14/3期 第3四半期	15/3期 第3四半期	前年 同期比
営業収益	16,666	17,518	5.1%
営業費用	8,327	5,059	▲39.2%
うち与信関連費用	4,971	1,650	▲66.8%
うちその他	3,356	3,409	1.6%
営業利益	8,338	12,458	49.4%
経常利益	9,426	13,180	39.8%
四半期純利益	5,875	8,617	46.7%

※ 2014年3月に債務保証損失引当金の見積もり方法を変更

ポイント

● 営業収益

保証債務残高が堅調に推移したことにより、営業収益は175億18百万円を計上。

● 営業費用

代位弁済発生が低位で推移したことを主因として、与信関連費用は16億50百万円となった結果、営業費用は50億59百万円を計上。

(単位:百万円)

与信関連費用(内訳)	14/3期 第3四半期	15/3期 第3四半期
債務保証損失引当金繰入額	702	1,985
貸倒引当金繰入額	3,866	▲334
再保証料	402	-

● 当期純利益

上記の状況により、四半期純利益は86億17百万円を計上。

2015年3月期 第3四半期決算サマリー(B/S)

資産の部		(単位:百万円)	
	14/3期末	15/3期 第3四半期	増減比
流動資産	138,651	140,195	1.1%
現金及び預金	114,670	115,285	0.5%
求償債権	15,081	14,102	▲6.5%
貸倒引当金	▲9,143	▲8,985	▲1.7%
固定資産	57,182	63,916	11.8%
投資その他の資産	56,458	63,276	12.1%
投資有価証券	46,789	53,563	14.5%
資産合計	195,834	204,112	4.2%

負債の部		(単位:百万円)	
	14/3期末	15/3期 第3四半期	増減比
流動負債	28,400	27,983	▲1.5%
前受収益	11,754	12,268	4.4%
債務保証損失引当金	11,857	10,638	▲10.3%
未払金	528	3,709	601.7%
固定負債	120,145	121,699	1.3%
長期前受収益	117,066	121,568	3.8%
長期未払金	2,974	50	▲98.3%
負債合計	148,545	149,683	0.8%

純資産の部			
	14/3期末	15/3期 第3四半期	増減比
株主資本	47,592	53,875	13.2%
評価・換算差額等	▲304	523	-
純資産合計	47,288	54,429	15.1%
負債・純資産合計	195,834	204,112	4.2%

ポイント

●資産

代位弁済の減少に伴い「求償債権」は減少したものの、「現金及び預金」、「投資有価証券」が増加。

●負債

保証料の返戻方法の変更により、長期未払金のうち3,170百万円を未払金に振替え。

業績予想

(単位:百万円)

	15/3期 第3四半期	15/3期 (通期予想)	計画進捗率 (%)
	営業収益	17,518	28,300
営業費用	5,059	7,800	64.9%
うち与信関連費用	1,650	2,900	56.9%
うちその他	3,409	4,900	69.6%
営業利益	12,458	20,500	60.8%
経常利益	13,180	21,800	60.5%
当期純利益 (四半期純利益)	8,617	13,900	62.0%

業績予想の前提

保証債務残高	9兆1,080億円
新規保証実行件数	56,500件
提携金融機関数	700機関

その他

ROE	23.4%
配当金(1株当たり)	44.00円