

# 2022年3月期 第1四半期 決算説明資料 (2021年8月6日)

**WDBココ株式会社** (証券コード 7079)



# ディスクレイマー

- 本資料の作成に当たり、当社は当社が入手可能な情報の正確性や完全性に依拠し、前提としていますが、その正確性あるいは完全性について、当社は何ら表明及び保証するものではありません。
- また、発表日現在の将来に関する前提や見通し、計画に基づく予想が含まれている場合がありますが、これらの将来に関する記述は、当社が現在入手している情報及び合理的であると判断する一定の前提に基づいており、当社として、その達成を約束するものではありません。
- 当該予想と実際の業績の間には、経済状況の変化や顧客のニーズ及びユーザーの嗜好の変化、他社との競合、法規制の変更等、今後のさまざまな要因によって、大きく差異が発生する可能性があります。
- また、本資料発表以降、新しい情報や将来の出来事等があった場合において、当社は本資料に含まれる将来に関するいかなる情報についても、更新又は改訂を行う義務を負うものではありません。

WDBココ株式会社 経営企画グループ



[www.wdbcoco.com/ir/](http://www.wdbcoco.com/ir/)



[ir-info@wdbcoco.co.jp](mailto:ir-info@wdbcoco.co.jp)

# 会社概要 (2021年3月末現在)

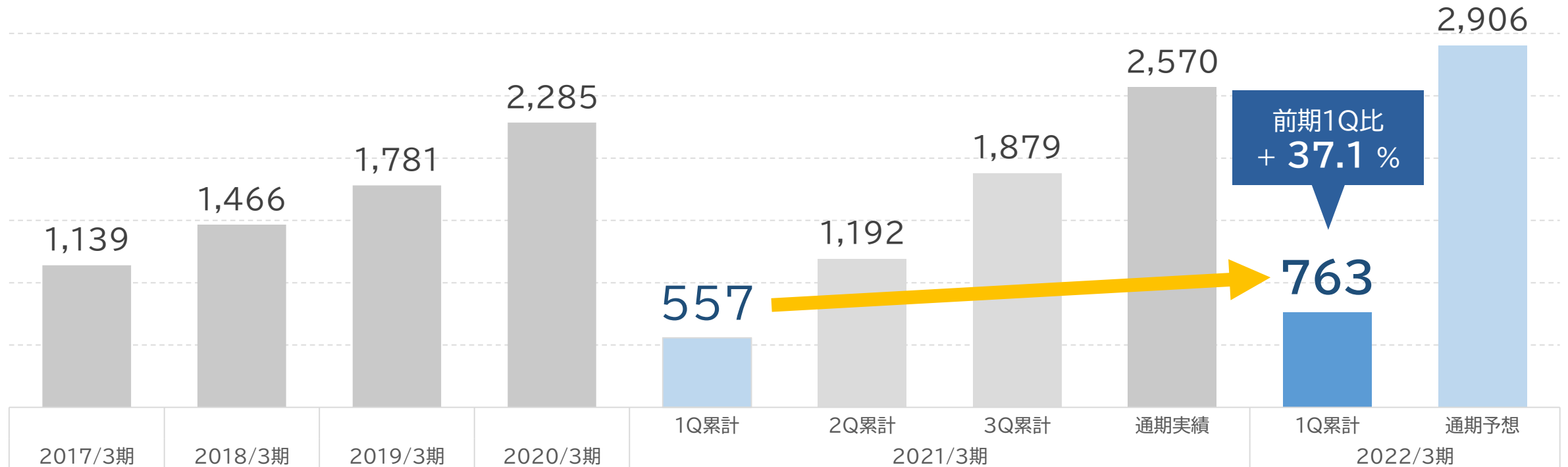
社名	WDBココ株式会社
設立年月	1984年8月
資本金	2億6969万円
上場市場	東京証券取引所 マザーズ市場
代表者	代表取締役社長 谷口 晴彦
本社所在地	東京都中央区晴海1-8-11 トリトンスクエアY 27F
事業内容	安全性情報管理を主軸とした医薬品・医療機器の開発支援
従業員数	392名 (内 平均臨時雇用者数50名)
拠点	本社、関西オフィス、オペレーションセンター (東京、神戸、沖縄)
売上高	2,570 百万円 (2021/3期)
経常利益	527 百万円 (2021/3期)

# 決算の総括

# 2022年3月期1Q 売上高

## ■ 売上高の推移

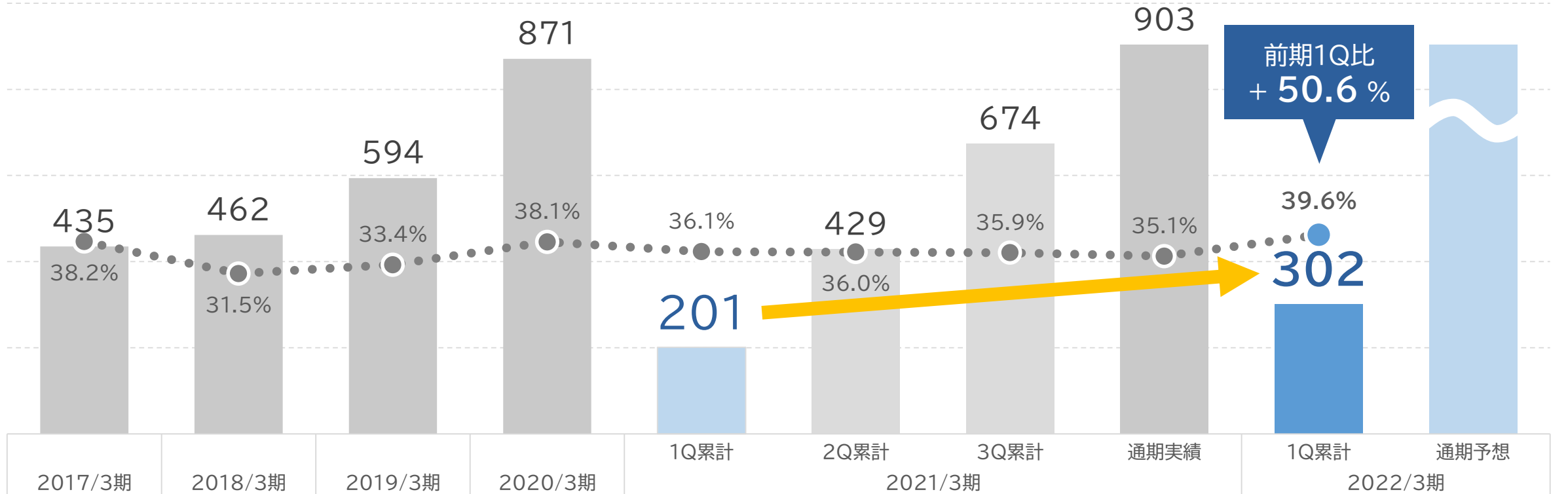
(百万円)



- 売上高は**763百万円**(前年同期比37.1%増)、206百万円の増加となりました。
- 前年2Q以降の複数の**新規案件、既存取引先からの追加案件の稼働が売上に寄与**するとともに、仕掛品が売上計上されたことによるものです。
- 前年1Qにおいて生じた新型コロナウイルス感染症の影響は、おおむね解消しています。

# 2022年3月期1Q 売上総利益

## ■ 売上総利益 と 売上高総利益率 の推移



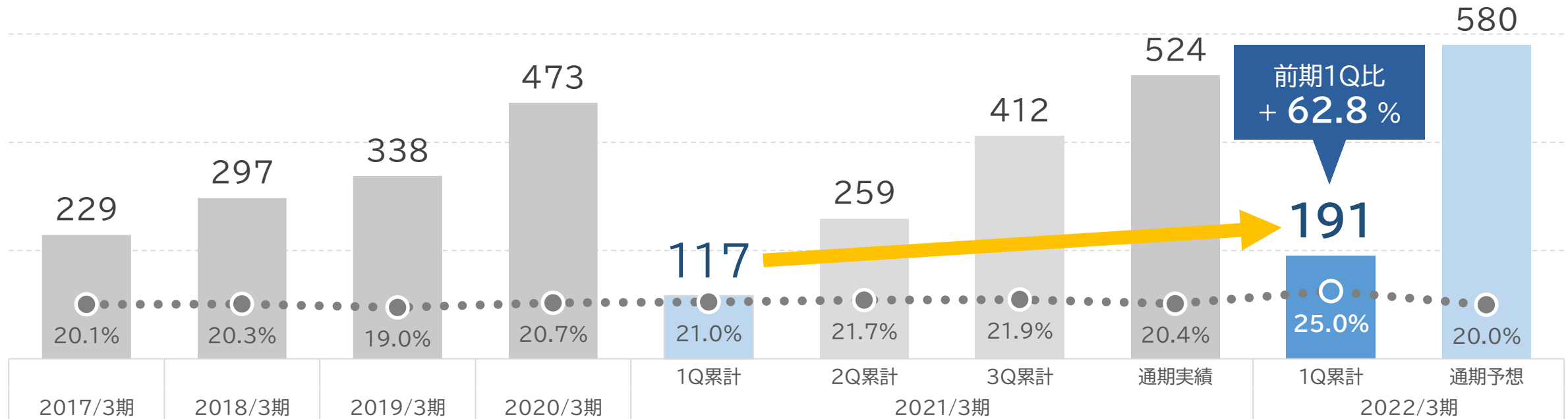
- 売上総利益は**302百万円**(前年同期比50.6%増)、101百万円の増加となりました。
- 売上高206百万円の増加に対して、売上原価が104百万円増加しました。  
主に、**受託案件の稼働開始に伴い人員を増員**したことによるものです(106百万円増加)。

※ 2021/3期の売上総利益、売上高総利益率は通期予想を開示しておりません

# 2022年3月期1Q 営業利益

## ■ 営業利益 と 売上高営業利益率 の推移

(百万円)

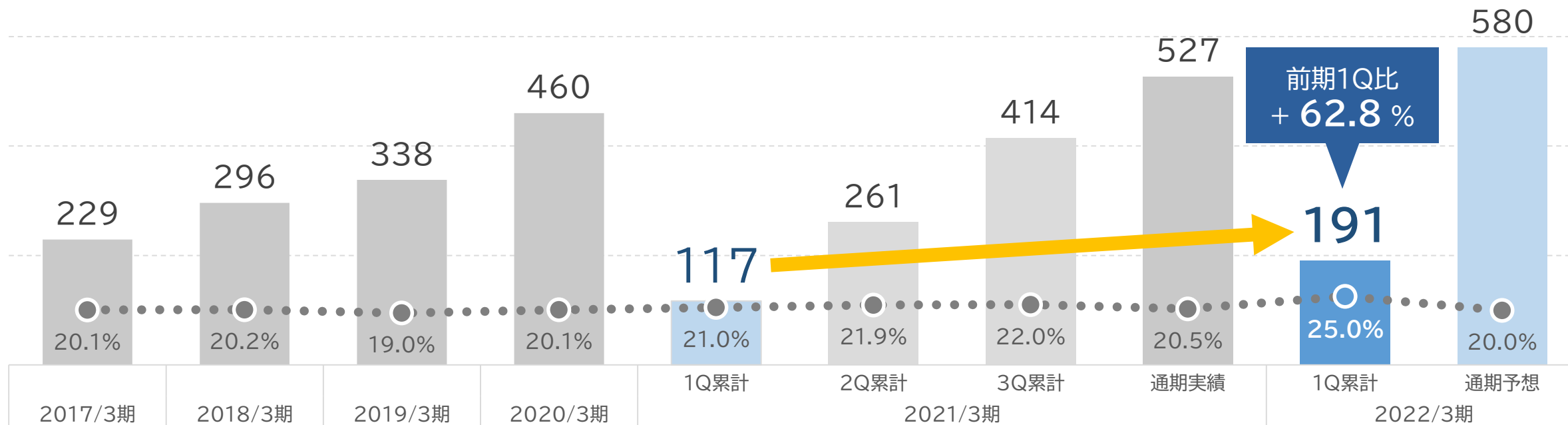


- 営業利益は**191百万円**(前年同期比62.8%増)、73百万円の増加となりました。
- 売上総利益は101百万円増加し、販売費及び一般管理費が27百万円増加しました。主に**営業・管理部門の人員を増員**(14百万円増加)、**システム開発部門を増強**(11百万円増加)したことによるものです。

# 2022年3月期1Q 経常利益

## ■ 経常利益 と 売上高経常利益率 の推移

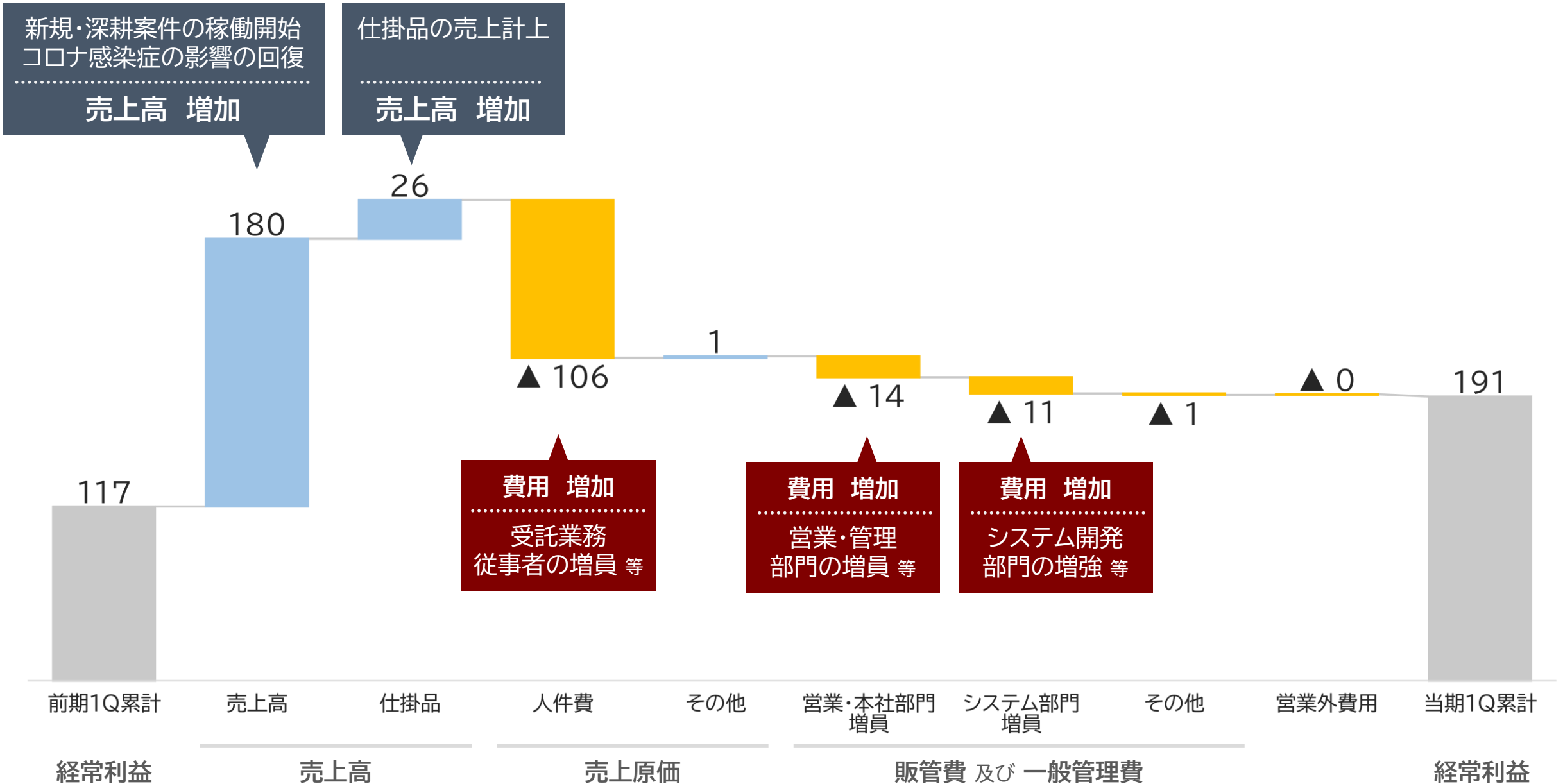
(百万円)



- 経常利益は**191百万円**(前年同期比62.8%増)、73百万の増加となりました。



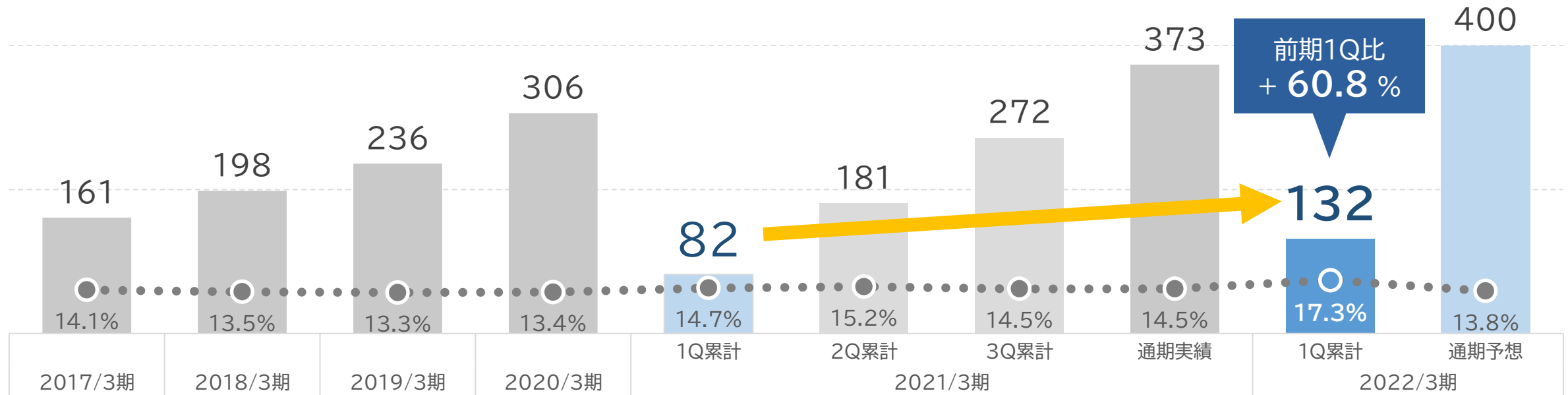
# 2022年3月期1Q 経常利益（補足）



# 2022年3月期1Q 四半期純利益

## ■ 四半期純利益 と 売上高四半期純利益率 の推移





(百万円)



- 当期純利益は**132百万円**(前年同期比60.8%増)、50百万円の増加となりました

# 2022年3月期 通期見通し

(百万円)

	2022年3月期 予想			
	金額	構成比	対前年 増減	1Q時点 進捗率
売上高	2,906	100.0 %	+13.0 %	 26.3 %
営業利益	580	20.0 %	+10.5 %	 33.1 %
経常利益	580	20.0 %	+10.0 %	 33.1 %
当期純利益	400	13.8 %	+7.2 %	 33.1 %

- 2021年5月14日発表の業績予想から変更はありません

# 成長の戦略

医薬品開発を受託するCROとして  
最適業務プロセスの提案・実施を通じ  
製薬企業の各部署の課題解決に貢献する

- 「安全性情報管理業務」に特化
- 高品質と低価格を継続的に両立

## 一般的なCRO

### プロジェクト型 サービス

.....

医薬品開発について、  
ワンストップサービスで様々な業務を受託している

## WDBCOCO

### プロセス型 サービス

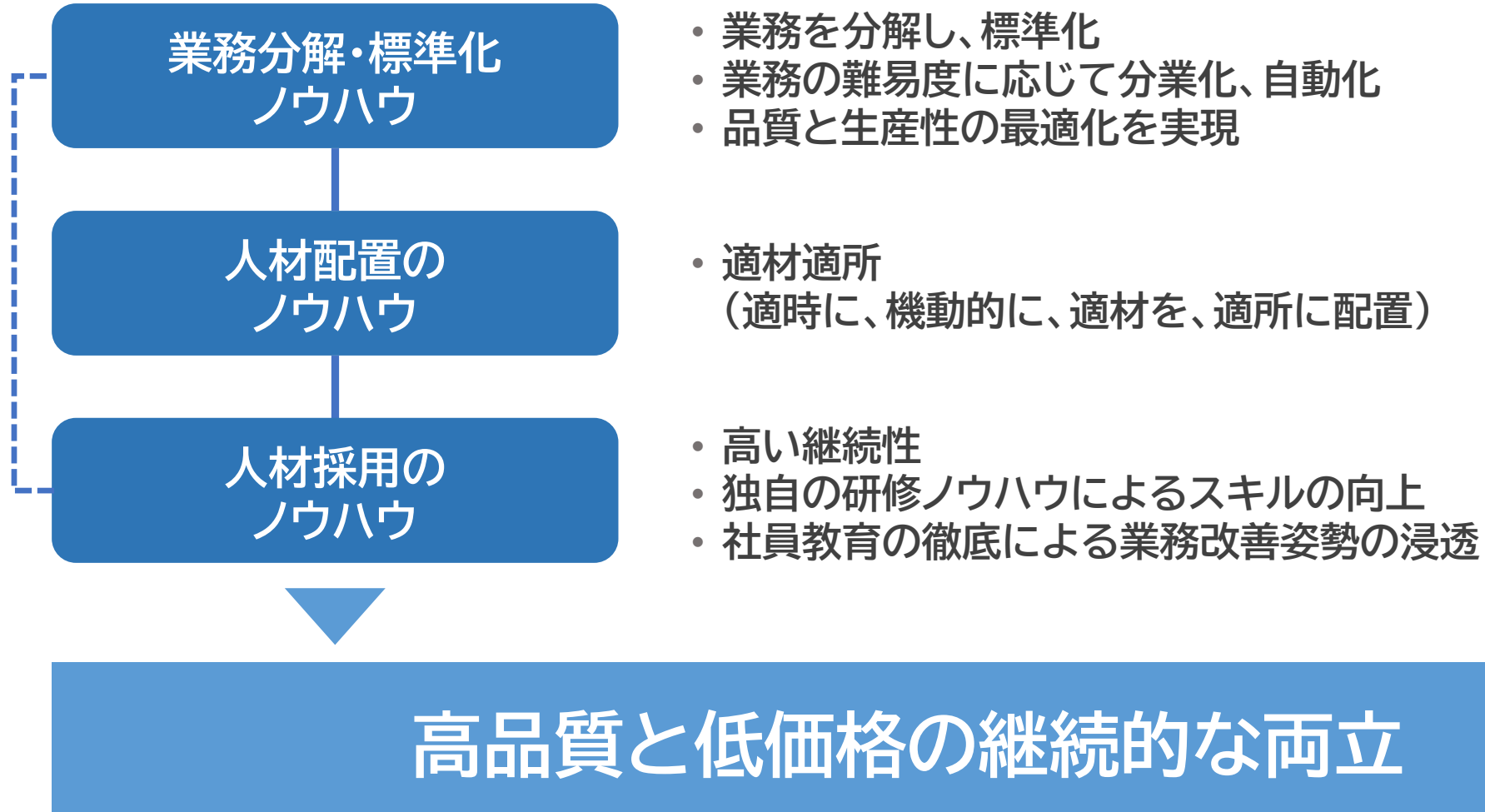
.....

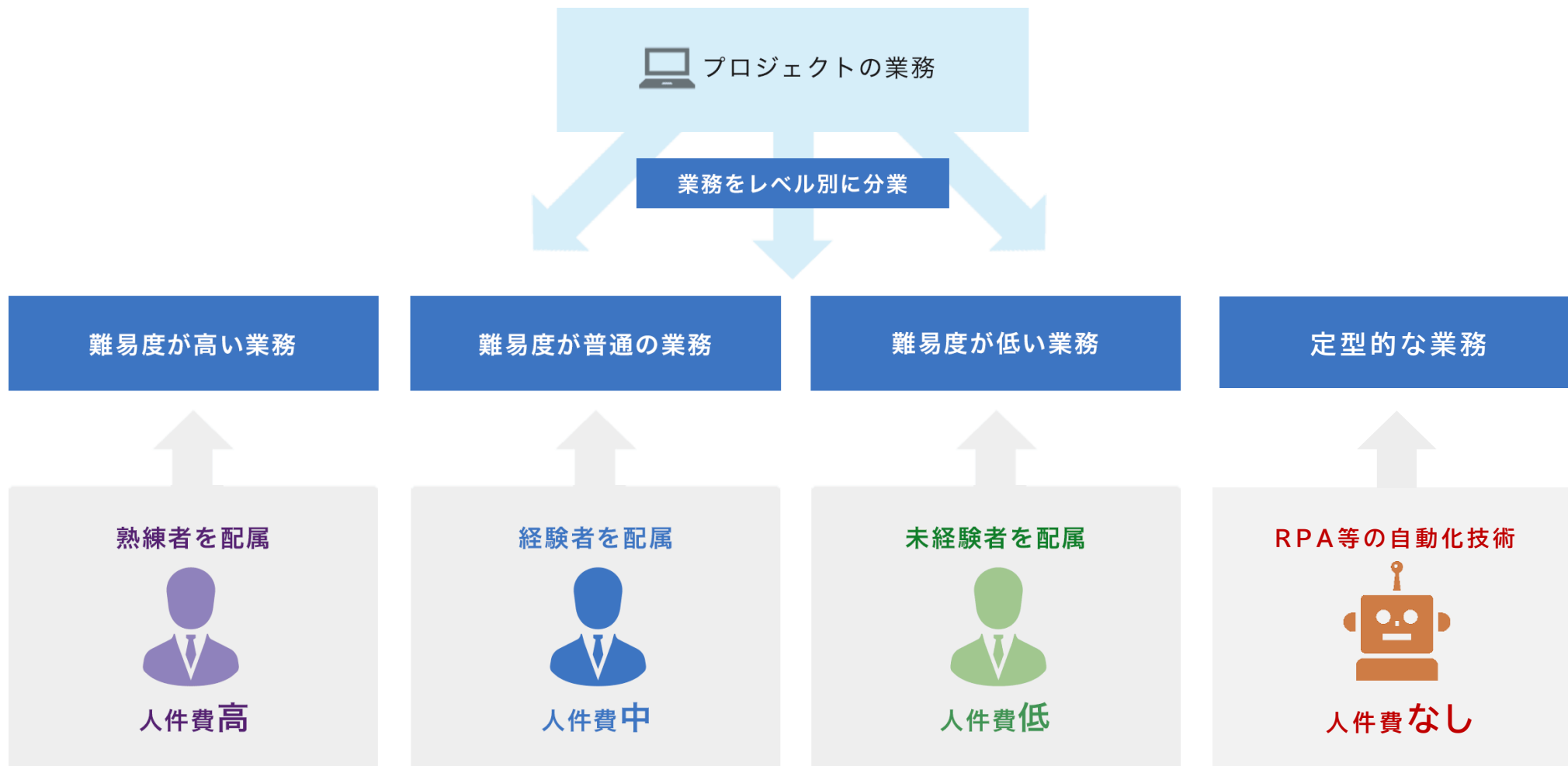
医薬品開発について、  
安全性情報管理業務を主軸に業務を受託している

「安全性情報管理業務を」数多くあるCRO業務の中の1つとして位置づけている他社と違い、  
当社は完全に「安全性情報管理業務」のサービスに特化

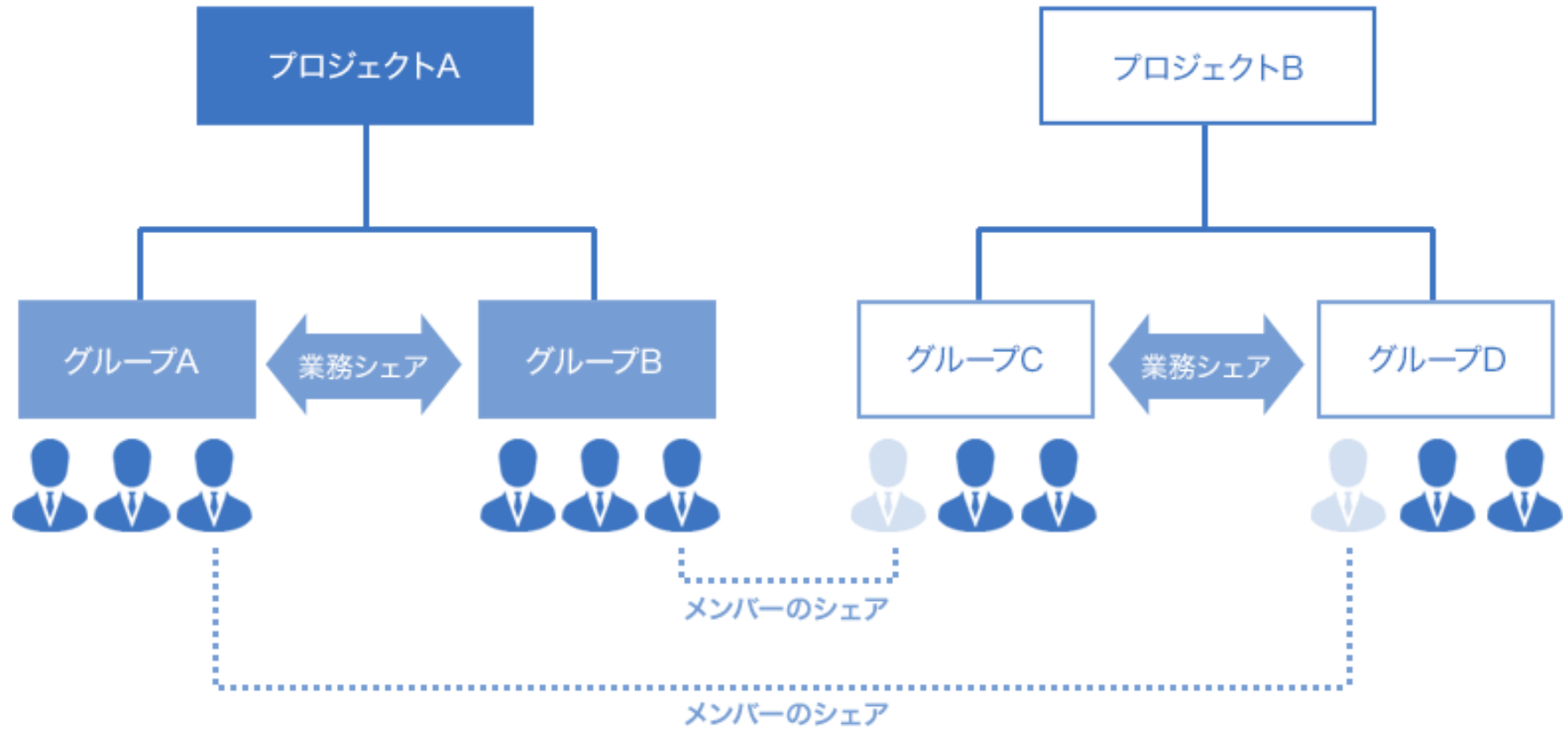
➡ 安全性情報管理業務は、長期継続的に対応が必要な法規制業務であるため、  
製薬企業からは高い品質とコスト削減のニーズが高い。  
当社はこの要求に対し、高品質と低価格の継続的両立に注力している

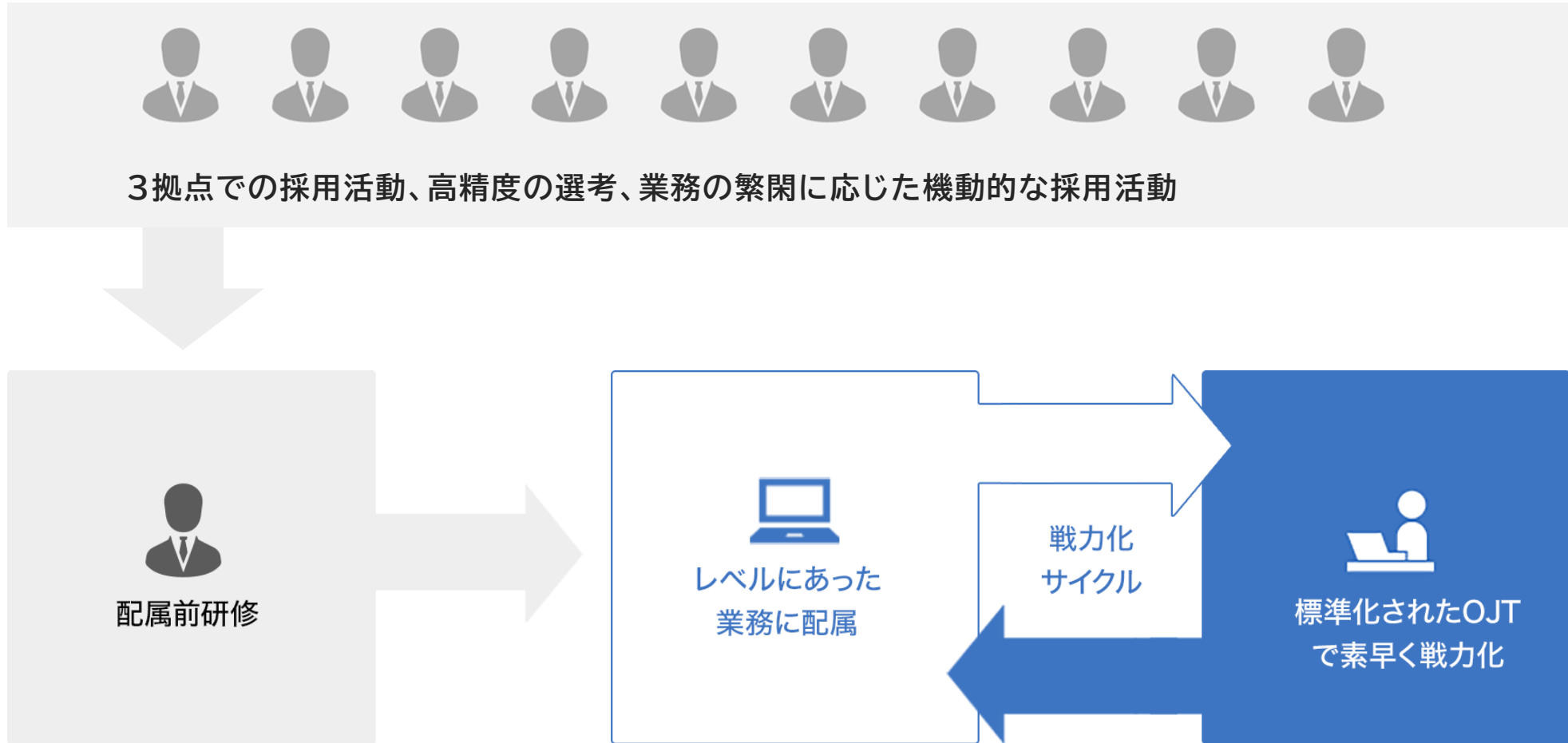
# 強みを実現するノウハウ











# 今後の展開

- 安全性情報管理サービスにおいては、従来の受託範囲を広げ、「安全確保措置」への取り組みを強化

