





2023年3月期第3四半期 決算説明資料

株式会社フレアス

2023年2月

東証グロース：7062

-  **2023年3月期第3四半期 決算概要**
-  **Appendix**



2023年3月期第3四半期 決算概要



引き続き新型コロナウイルス感染症の影響を大きく受ける

決算概況

- フランチャイズ店舗のロイヤリティ収入の増加や看護小規模多機能型居宅介護施設の新規開設等により売上高は前年同期比6.0%増の3,371百万円
- 新型コロナウイルスの影響を受けたことや新規事業拡大に向けた先行投資によって、営業損失▲17百万円を計上

3Qの取り組み

- マッサージ直営において、高頻度でのサービス提供の推進を継続しつつ、営業力強化に注力
- フランチャイズ加盟店開発は、オンラインシステムを使用し、効率的な全国への営業活動を強化したことで法人加盟契約が増加傾向
- 看護小規模多機能型居宅介護施設の新規開設が順調（今期開設数 3 拠点/ 4 拠点）

拠点展開

- 在宅マッサージ拠点数 **354拠点**（2022/3末）⇒ **365拠点**（2022/12末）
- 訪問看護 拠点数 **8拠点**（2022/3末）⇒ **8拠点**（2022/12末）
- 訪問介護 拠点数 **2拠点**（2022/3末）⇒ **2拠点**（2022/12末）
- 看護小規模多機能型居宅介護施設
1拠点（2022/3末）⇒ **4拠点**（2022/12末）



2023年3月期第3四半期決算の概要

- フランチャイズ事業のロイヤリティ収入増加や看護小規模多機能型居宅介護施設の新拠点開設により、売上高は前年同期比6.0%の増収
- コロナの影響や新規事業の先行投資により、営業利損失は▲17百万

(百万円)	2022/3期	2023/3期		対前年同期比	対通期予想 進捗率
	3Q実績	3Q実績	通期予想		
売上高	3,182	3,371	4,684	+6.0%	72.0%
売上原価	1,573	1,728	2,383	+9.9%	72.5%
売上総利益	1,609	1,643	2,300	+2.1%	71.4%
販管費	1,409	1,660	2,248	+17.9%	73.9%
営業利益	199	▲17	52	—	—
営業外収益	44	50	42	+13.1%	117.9%
営業外費用	7	9	8	+17.9%	110.6%
経常利益	236	23	86	▲90.1%	27.1%
当期純利益	166	▲8	29	—	—
1株当たり当期純利益	71.36	▲3.63	12.58	—	—
売上高総利益率	50.6%	48.7%	49.1%	▲1.8%pt	—
営業利益率	6.3%	—	1.1%	—	—
経常利益率	7.4%	0.7%	1.9%	▲6.7%pt	—

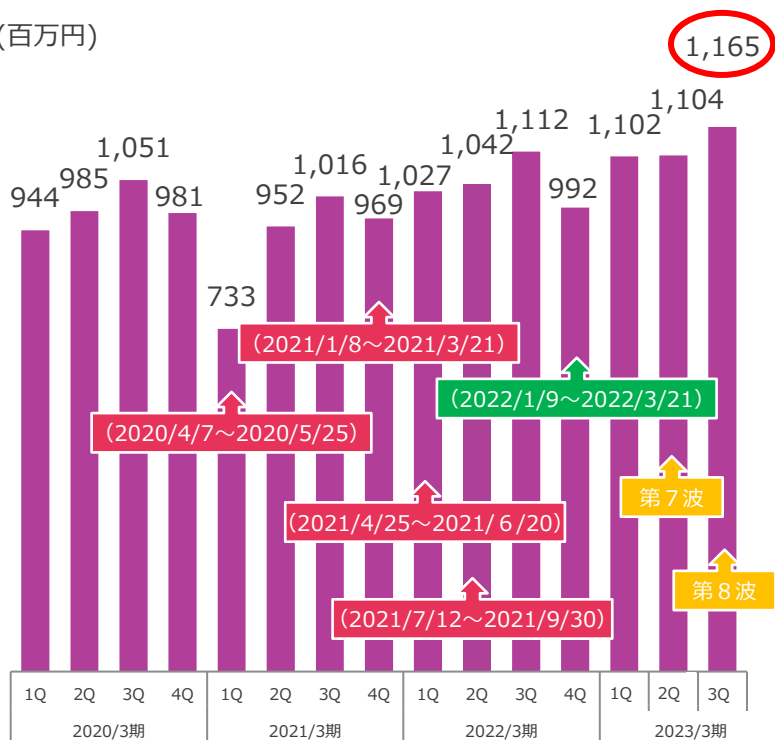
四半期別業績推移

- 新型コロナウイルス第8波による影響を大きく受けたものの、売上高は新規事業の開始に伴い増加傾向
- 看護小規模多機能型居宅介護施設の新規開設による費用、マッサージ直営事業の新型コロナウイルス第8波による影響を受け、営業損失計上

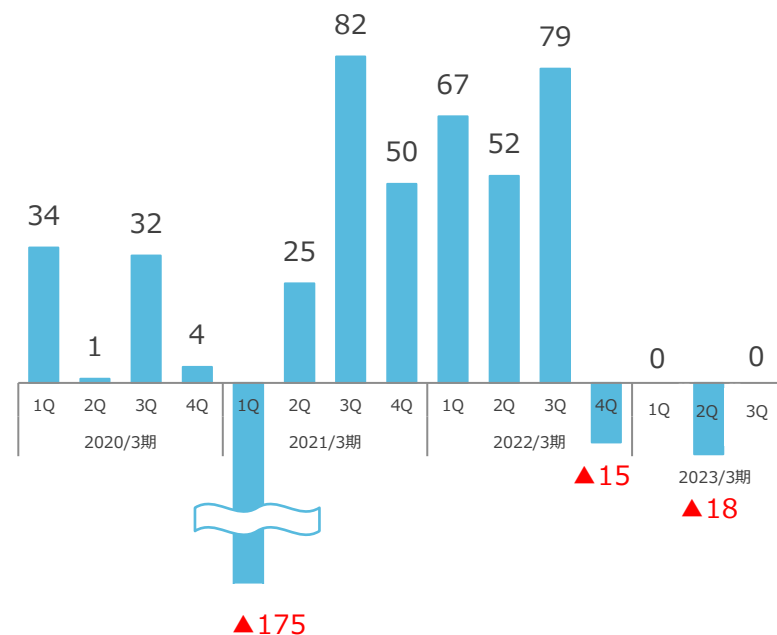
売上高

営業利益

(百万円)



(百万円)



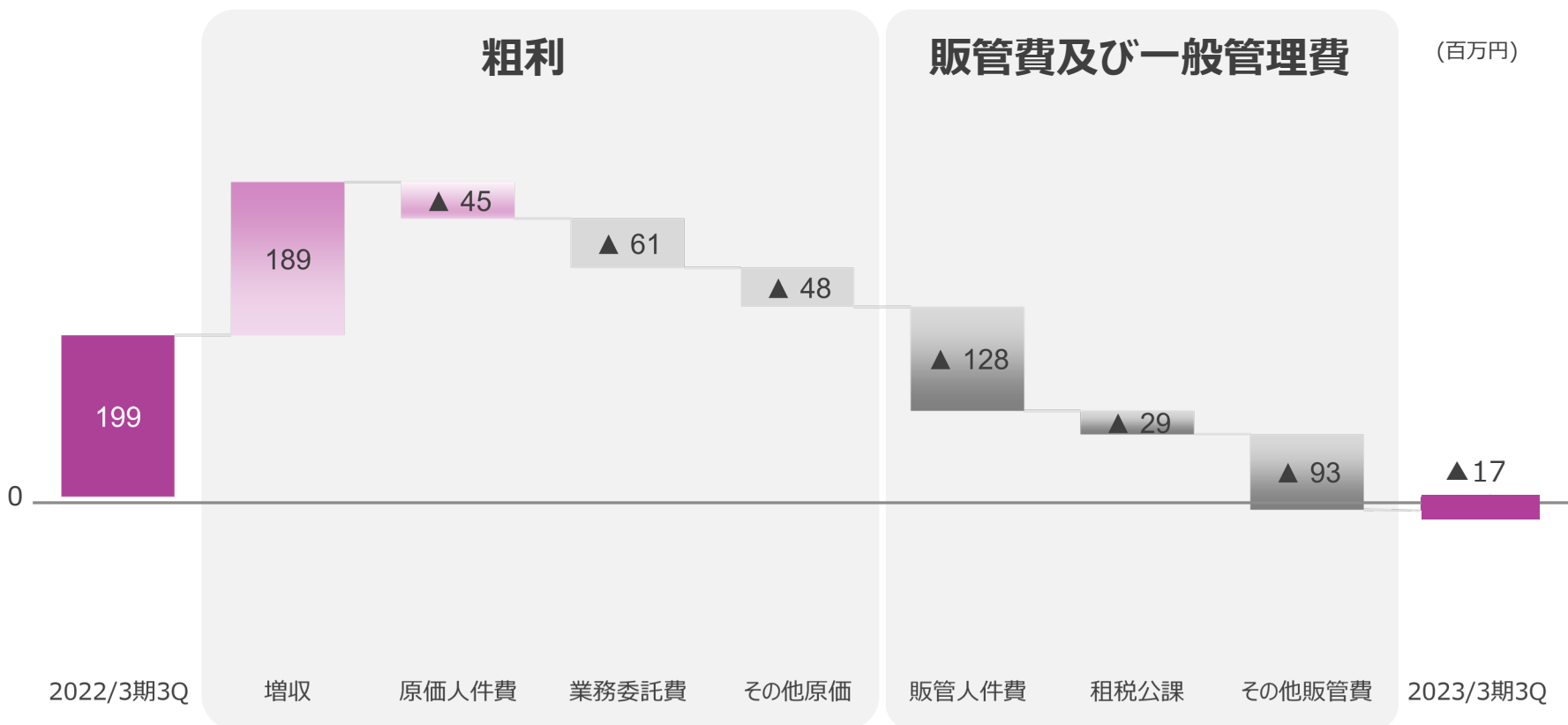
東京都における緊急事態宣言期間

東京都におけるまん延防止等重点措置期間

※全て東京都の緊急事態宣言期間になっております。

2023年3月期第3四半期 営業利益増減要因（前年同期比）

- 看護小規模多機能型居宅介護事業拡大のため、原価人件費が増加
- 看護小規模多機能型居宅介護事業及びホスピス事業に関わる人員体制強化を主な理由とした販管費の増加
- マッサージ直営事業の施術者のコロナ罹患が増えたため、補填のため業務委託費も増加



2023年3月期第3四半期決算（セグメント）

- マッサージ直営事業は、適切な人員配置・高頻度でのサービス提供を維持しつつも、コロナ第8波の影響で売上が計画未達のため前年同期より減収減益
- マッサージフランチャイズ事業は、ロイヤリティ収入が堅調に推移し、前年同期より増収増益
- 訪問看護事業は、営業活動を強化し利用者数増加によって24.4%増収し、損失額が減少
- 看護小規模多機能型居宅介護事業は、拠点新設の先行投資により営業損失計上

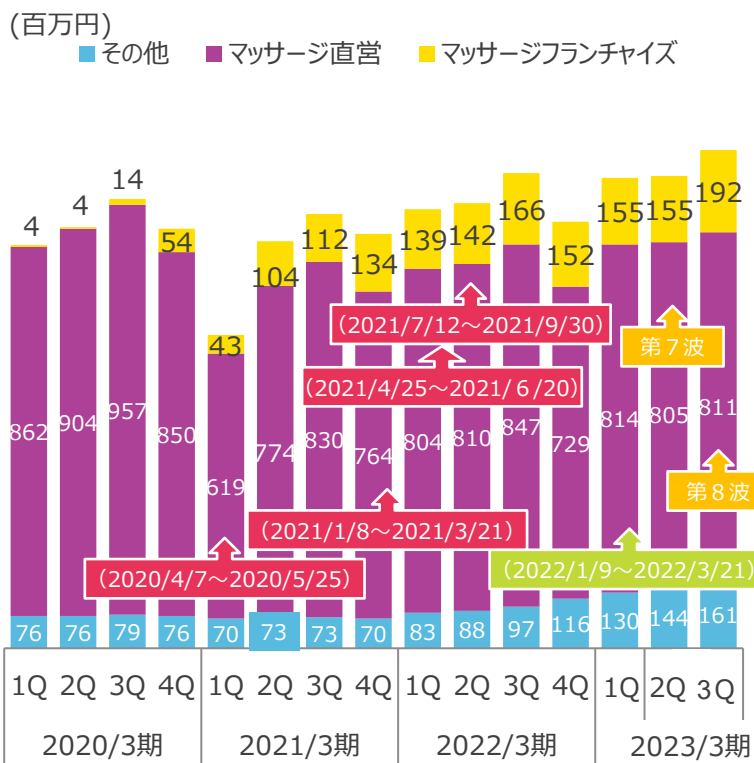
(百万円)	2022/3期	2023/3期		対前年同期比	対通期予想 進捗率
	3Q実績	3Q実績	通期予想		
売上高	3,182	3,371	4,684	+6.0%	72.0%
マッサージ直営	2,463	2,431	3,277	▲1.3%	74.2%
マッサージフランチャイズ	448	503	727	+12.2%	69.2%
施設系介護サービス	—	100	219	—	45.9%
その他（訪看含む）	270	335	459	+24.4%	73.2%
営業利益	199	▲17	52	—	—
マッサージ直営	639	559	781	▲12.4%	71.6%
マッサージフランチャイズ	137	141	242	+2.5%	58.2%
施設系介護サービス	▲18	▲120	▲151	—	—
その他（訪看含む）	▲16	▲4	3	—	—
調整	▲541	▲593	▲823	—	—
期末総レセプト数（件）	9,056	8,686	9,671	▲370	—
マッサージ年間利用回数（回）	500,109	495,606	670,048	▲4,503	74.0%
マッサージ拠点数（FC含む）	343	365	383	+22	95.3%

※期末総レセプト数は、保険適用のマッサージ+鍼灸サービスの数値を記載しております。※利用回数は鍼灸サービスに係る回数を除く
 ※期末総レセプト数及びマッサージ年間利用回数は、マッサージ直営事業における数値を記載しております。

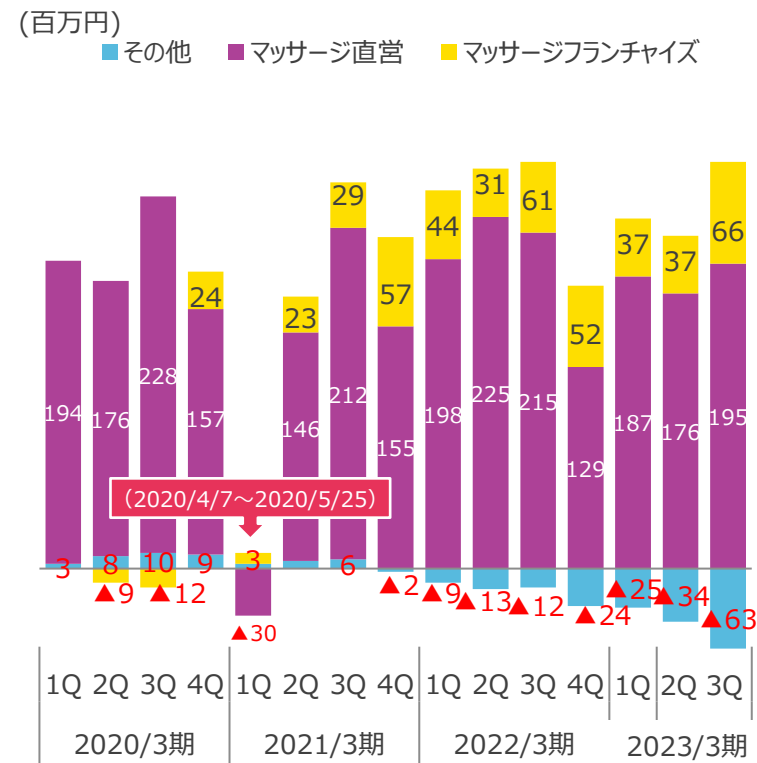
四半期別セグメント業績推移

- マッサージ直営事業の3Qにおいては、新型コロナウイルス第8波の影響を受け前年同期比で減収減益となる
- フランチャイズ事業の3Qにおいては、ロイヤリティ収入の増加等において過去最高の売上高・営業利益となる

売上高



営業利益



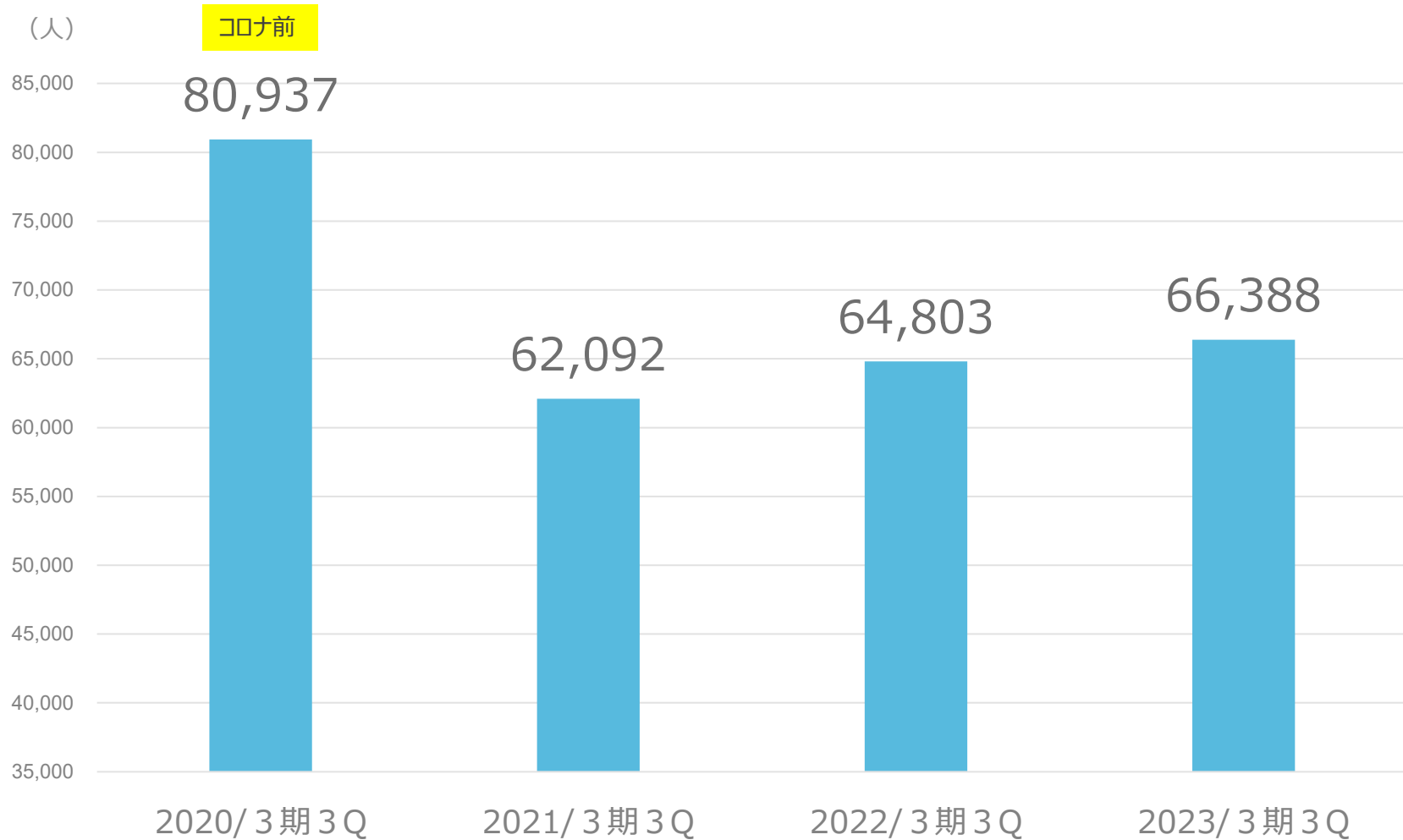
東京都における緊急事態宣言期間

東京都におけるまん延防止等重点措置期間

※全て東京都の緊急事態宣言期間になっております。 ※その他セグメントに施設系介護サービスを含めております。
 ※2022年3月期4Qから施設系介護サービスもその他に含まれております。

KPI：3Q累計利用者数 推移

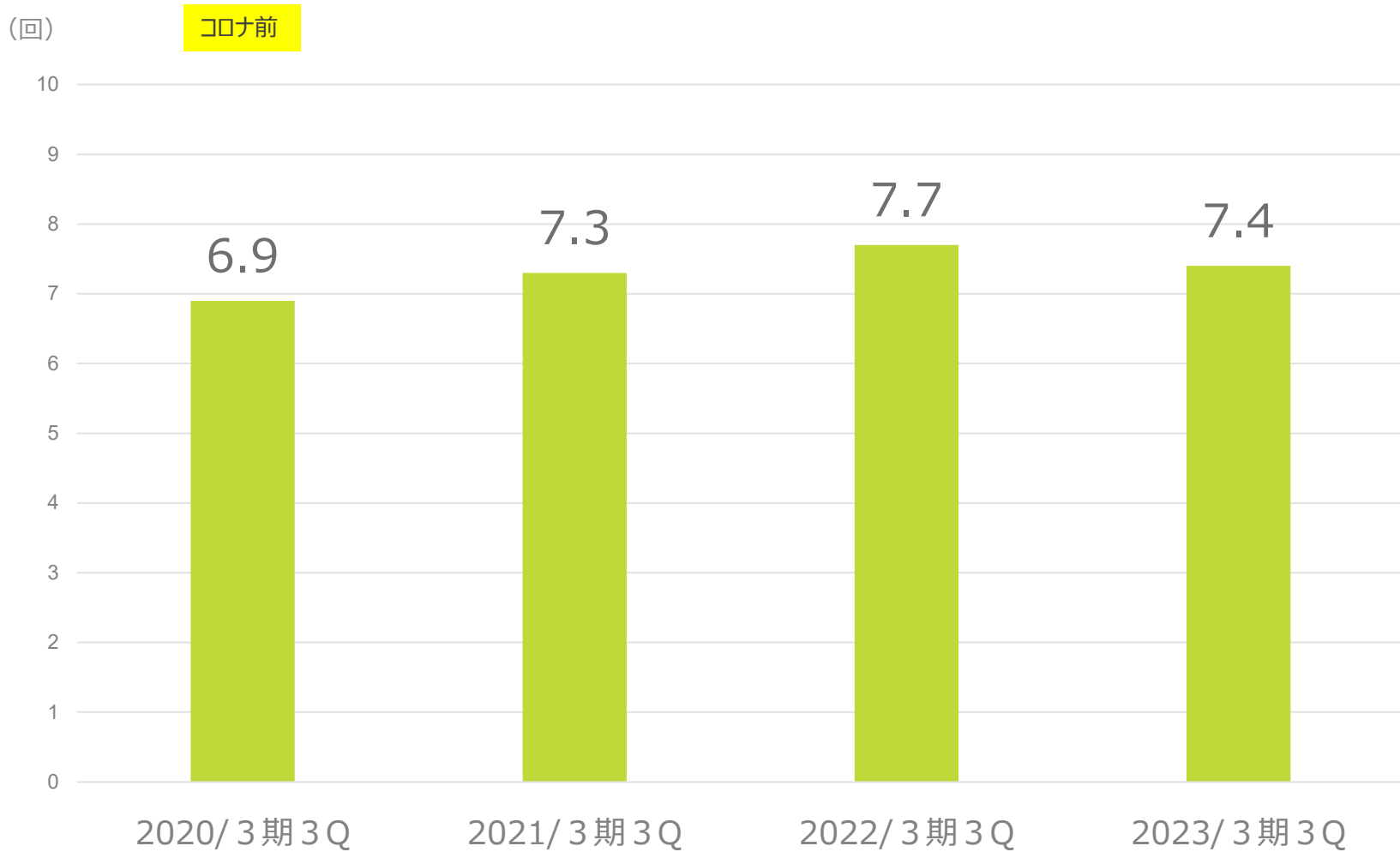
マッサージ直営事業



※利用者数はレセプト数（マッサージ）を使用

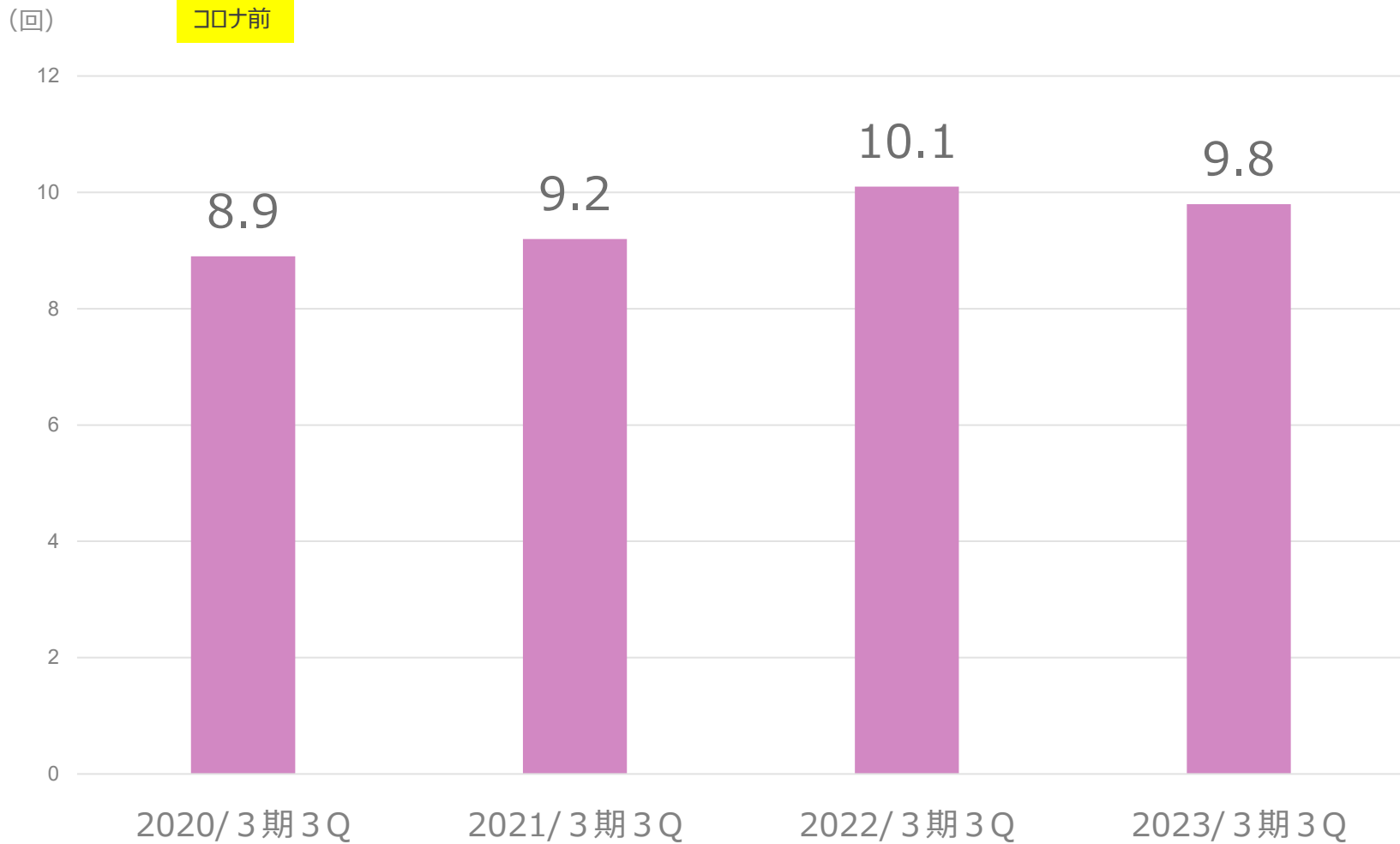
KPI：3Qの利用者1人あたりの月間利用回数

マッサージ直営事業



KPI：3Qの施術者1人あたりの1日の施術回数推移

マッサージ直営事業



新型コロナウイルス 新規陽性者数



2023年3月期第3四半期 拠点数

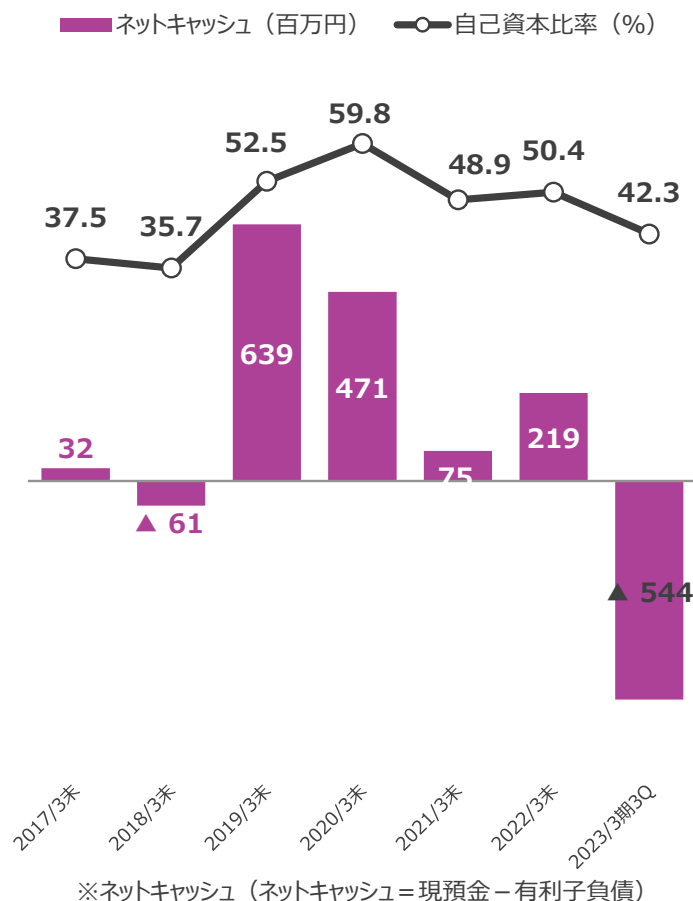
- フランチャイズ加盟店は、2 Qよりも加盟店開設が進んでいるが、拠点整理等により解約が増加したことで、純増数が+ 1 拠点
- 看護小規模多機能型居宅介護は埼玉と千葉で 2 拠点開設

	2022/3月末 拠点数	2023/ 3月末 2Q 拠点数	2023/ 3月末 3Q 拠点数	対 2 Q比 増減数	2023/3月末 計画
在宅マッサージ	354	365	365	—	379
うち直営店	85	84	83	▲ 1	83
うちフランチャイズ 加盟店	269	281	282	+ 1	296
訪問看護	8	8	8	—	8
訪問介護	2	2	2	—	2
看護小規模多機能型 居宅介護	1	2	4	+ 2	5
合計	365	377	379	+ 2	394

バランスシートの状況

- 資産は看護小規模多機能介護施設の開設に伴う固定資産取得や増収に伴う売掛金等の発生により増加。負債は運転資金の借り入れなどにより増加
- 自己資本比率は42.3%と健全

(百万円)	2022/3末	2023/3期3Q	対前期末比
流動資産	2,600	2,800	+200
現預金	1,214	1,070	+143
売掛金	953	1,131	+177
固定資産	789	1,178	+388
有形固定資産	138	518	+380
無形固定資産	542	527	▲14
資産合計	3,390	3,979	+588
負債	1,671	2,277	+606
有利子負債	995	1,615	+620
純資産	1,718	1,701	▲17
負債純資産合計	3,390	3,979	+588






TOPIX



療養から看取りまでカバーすることで、
在宅領域を総合的に支援する企業を目指す

マッサージ



療養から看取りまで
総合的に支援する会社へ

死の概念を変える



2026年に目指す姿

- 日本の在宅事情を明るくするため、療養から看取りまで総合的に支援する企業を目指す

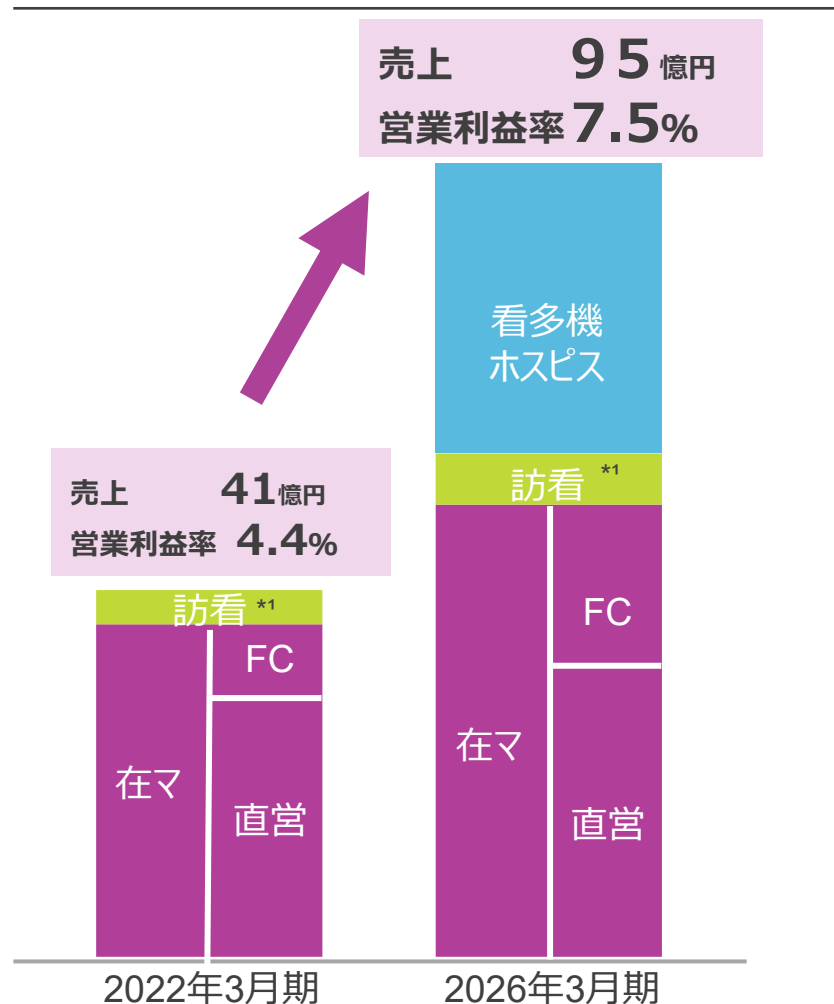


療養から看取りまで、日本の在宅事情をより明るく



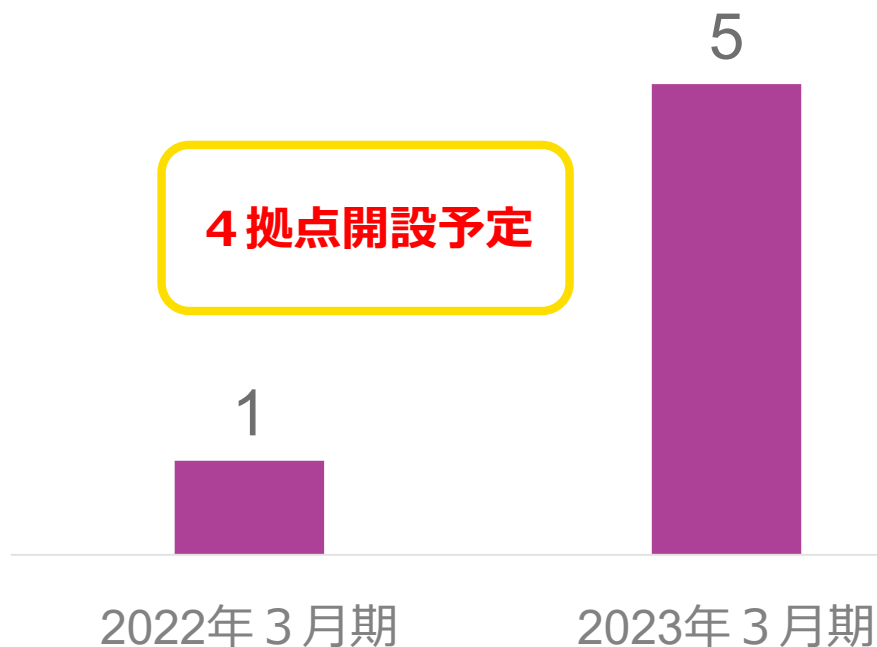
*1 訪問介護2拠点の売上を含む

売上・利益目標



エリアを見極めながら新設を推進

看護小規模多機能型居宅介護施設数



2022年12月
4号店千葉県に開設！



SKYHEART看護小規模多機能 鶺の森

※フレアス在宅マッサージ鶺の森も併設

一気通貫したサービス提供が可能となる



フレアスが提供するホスピスとは

- 末期がんや完治の見込みのない病気等で余命が限られた方に穏やかな最期を迎えていただくためのケアを行う居住型施設で、24時間、看護師や介護士が常駐・訪問しサービスを提供します



ご利用者様やご家族の状態に合わせて、フレアスの複数あるサービスを組み合わせることで提供することが可能

訪問鍼灸マッサージ・訪問看護・訪問介護・

看護小規模多機能型居宅介護と連携し、

「痛みの緩和の選択肢の多いホスピス」

を目指し、「痛みの緩和」と「心地よさ」を提供



ターミナルケアを必要とする方の第2の自宅として最期を過ごしてもらう

2023年3月1日～
ホスピス1号店

**フレアス
メディカルケアホーム
四日市**

サービス付き高齢者向け住宅
フレアス訪問看護ステーション四日市
フレアスヘルパーステーション四日市





APPENDIX





代表取締役会長 澤登 拓

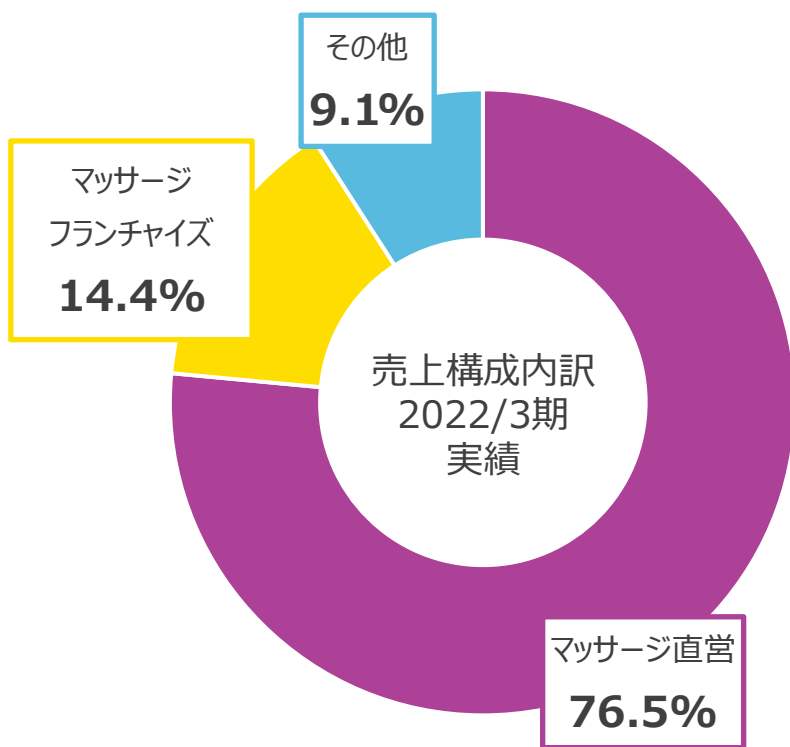


代表取締役社長 関根 竜哉

社 名	株式会社フレアス Fureasu Co.,Ltd.
代 表 者	代表取締役会長 澤登 拓 代表取締役社長 関根 竜哉
創 業 年 月	2000年7月（設立：2002年4月）
上 場	2019年3月
本店所在地	山梨県中巨摩郡昭和町西条1514番地
本社所在地	東京都品川区西五反田2丁目27-3 A - P L A C E五反田ビル3階
資 本 金	295,722（千円）〔2022年12月31日現在〕
事 業 内 容	・マッサージ直営事業 ・マッサージフランチャイズ事業 ・施設系介護サービス事業 ・その他の事業
売 上 規 模	4,174,557（千円）〔2022年3月期〕
従 業 員 数	707名〔2022年12月31日現在〕
拠 点	379拠点：在宅マッサージ365、訪問看護8、訪問介護2 看護小規模多機能型居宅介護4 〔2022年12月31日現在〕
連 結 総 資 産	3,979,351（千円）〔2022年12月31日現在〕

* 上記事業数及び事業所のある都道府県には、FC事業者により運営されている281事業所を含む

- 当社事業の9割超はマッサージ事業。活動困難者(介助なしで通院が困難な方 以下同)が対象。医師の指示・同意に基づいてサービスを提供
- その他の事業で訪問看護及び介護などを実施、新たに施設系介護サービス事業として看護小規模多機能型居宅介護事業も開始



マッサージ直営・マッサージフランチャイズ事業

- 在宅療養者を対象に、医師の指示・同意に基づいて、訪問マッサージ(医業類似行為)を提供
 - ・ 事業所数：365拠点 (FC含む、2022/12末現在)
 - ・ 屋号：「フレアス在宅マッサージ」「レイス治療院」

施設系介護サービス事業・その他の事業

- 利用者宅や高齢者施設等への訪問看護事業が主体
- 訪問看護・介護ステーション・看護小規模多機能型居宅介護事業所を運営(14拠点、2022/12末現在)。高齢や疾病・負傷・障害による在宅療養患者に対し、医師の指示・同意に基づいて、看護を提供
- 「理学療法士」による訪問リハビリテーションも展開

在宅マッサージ事業の強み：フレアスのスキルチェック体制

- 昨今のあはき業界において、施術所の増加や施術料金の包括化への動向がみられる中、「技術力」及び「接客力」の【研鑽】が求められております。
地域包括医療の一部として、ご利用者様は勿論のこと、外部との対応を含め豊富な知識を要し、届けるサービスの【均一化】が必須とフレアスでは考えております。



約 **150** 項目による
年 1 回の「スキルチェック」を実施

スキルチェック基準		詳細／骨格改善マッサージ(肥満採種の効果説明)	【野鳥部 4. 深い呼吸】 呼吸法 1. 呼吸法
1			
2			
3			
4			
5			
6			
7			
8			
9			
10			
11			
12			
13			
14			
15			
16			
17			
18			
19			
20			
21			


スキルチェック基準		詳細／骨格矯正マッサージ(伏臥位禁忌の説明)	【野鳥部 4. 深い呼吸】 呼吸法 1. 呼吸法
1			
2			
3			
4			
5			
6			
7			
8			
9			
10			
11			
12			
13			
14			
15			
16			
17			
18			
19			
20			
21			

スキルチェック基準		詳細／実形徒手矯正術(KOAI訓練・関節拘縮アプローチ)	【野鳥部 4. 深い呼吸】 呼吸法 1. 呼吸法
1			
2			
3			
4			
5			
6			
7			
8			
9			
10			
11			
12			
13			
14			
15			
16			
17			
18			
19			
20			
21			

スキルチェック基準		詳細／基本動作(トランスファー-座位保持まで)	【野鳥部 4. 深い呼吸】 呼吸法 1. 呼吸法
1			
2			
3			
4			
5			
6			
7			
8			
9			
10			
11			
12			
13			
14			
15			
16			
17			
18			
19			
20			
21			
22			
23			
24			
25			
26			
27			
28			
29			

◆参考資料：スキルチェック項目

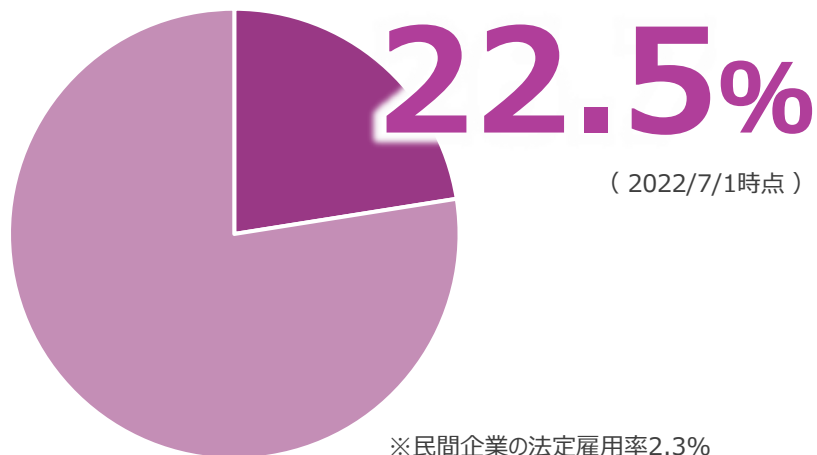
- 盲学校へのリクルーティングを積極的に行い、自立支援を促し、第一線で戦力としての活躍する場を提供



音声読み上げ機能のついた電子機器や補助器具を貸与
パソコン（PCTカー）、携帯電話（らくらくホン）、iPad、拡大鏡など



当社の障がい者雇用比率



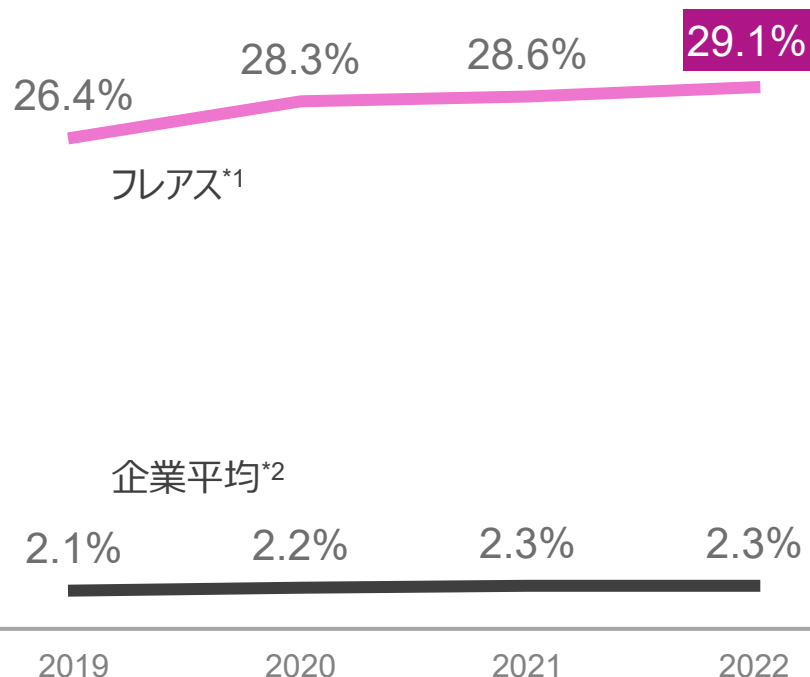
※民間企業の法定雇用率2.3%

従業員が一定数以上の規模の事業主は、従業員に占める身体障がい者・知的障がい者・精神障がい者の割合を「法定雇用率」以上にすることを義務付けられています。(障害者雇用促進法43条第1項)



- 視覚障がい者を中心に積極的に雇用しており、これからも働きやすい環境づくりを進める

在宅マッサージ直営事業における
障がい者雇用率の推移*1



働きやすさに関する取り組み例

ViXion
HOYA MW10 HiKARI
fureasu
ViXion社 共同開発オプション / fureasu PLAN



視覚障がい者の施術業務をサポートするために、
“暗所視支援眼鏡ウェアラブルデバイス（MW10）”を
活用した、施術業務支援ツールを共同開発

<https://fureasu.jp/business/massage/visually-impaired-support/service/>

*1 各年7月1日時点
*2 雇用義務のある全企業

出所：厚生労働省、障害者雇用状況の集計結果、令和元年・令和2年

- 経営環境及び財務状況等を勘案の上、業績に応じた利益還元を今後も継続する予定

配当予想

予想

1株あたり10円57銭（2023年3月期予想）

実績

1株あたり10円57銭（2022年3月期実績）

年月	内容
2000年7月	山梨県南巨摩郡増穂町にふれあい住宅マッサージを創業し、訪問マッサージ事業開始
2002年4月	訪問マッサージ事業を事業目的とし、山梨県甲府市に「有限会社ふれあい在宅マッサージ」を設立
2005年4月	「有限会社ふれあい在宅マッサージ」を「株式会社ふれあい在宅マッサージ」に組織変更
2011年1月	ダイヤモンド社より特別賞受賞
3月	東京都港区に東京本部を開設
4月	「株式会社フレアス」に商号変更
12月	株式会社セイジョンより訪問看護事業の営業を譲り受け、訪問看護事業を開始
2012年8月	山梨県甲府市にて訪問歯科診療サポート事業を開始
2014年6月	株式会社ピーアンドエヌより訪問看護事業の営業譲受
11月	やまなし産業大賞 受賞
2016年6月	本店所在地を山梨県中巨摩郡昭和町西条に移転
6月	東京本部の名称を東京本社に変更
2017年4月	株式会社星野リゾートと業務委託契約を締結し、ホテルブランド「界」でのマッサージサービス提供を開始
2018年3月	星野リゾート「リゾナーレ八ヶ岳」でのオイルマッサージ(VINO SPA)サービス提供を開始
2019年1月	個人情報保護に関する第三者認証制度JAPHICマーク及びJAPHICメディカルマークを認定取得
2019年3月	東証マザーズ上場
2019年7月	保険適用マッサージサービスに係るフランチャイズの本格展開を開始
2020年6月	株式会社レイスヘルスケアより新設分割された株式会社オルテンシアハーモニーの株式を取得し子会社化
2021年4月	スカイハート株式会社の株式を取得し子会社化
2022年3月	看護小規模多機能型居宅介護事業を開始

決算年月		2014/3	2015/3	2016/3	2017/3	2018/3	2019/3	2020/3	2021/3	2022/3
売上高	(千円)	2,335,817	2,594,076	2,744,444	2,900,404	3,284,979	3,711,638	3,962,577	3,672,197	4,174,557
経常利益	(千円)	88,908	61,848	88,468	194,400	193,759	313,003	119,700	102,695	223,190
親会社株主に帰属する当期純利益 又は 当期純利益	(千円)	2,169	36,820	52,727	177,869	109,912	176,563	56,879	59,320	147,853
資本金	(千円)	10,000	10,000	10,000	10,000	10,000	222,750	289,638	290,394	291,924
発行済株式総数	(株)	1,000	1,000	1,000	1,000	100,000	2,250,000	2,328,600	2,332,600	2,336,600
純資産額	(千円)	327,764	364,584	417,312	595,181	705,094	1,307,158	1,497,815	1,559,357	1,718,935
総資産額	(千円)	1,165,691	1,134,022	1,353,270	1,588,572	1,973,936	2,491,623	2,505,483	3,189,895	3,390,360
1株当たり純資産額	(円)	327,764.25	364,584.60	417,312.53	297.59	352.55	580.96	643.23	668.20	731.63
1株当たり当期純利益	(円)	2,169.64	36,820.36	52,727.93	88.93	54.96	88.16	24.48	25.44	63.30
自己資本比率	(%)	28.12	32.15	30.84	37.47	35.72	52.46	59.8	48.9	50.4
自己資本利益率	(%)	0.66	10.64	13.49	35.13	16.91	17.55	4.1	3.9	8.6
営業活動によるキャッシュ・フロー	(千円)				184,096	▲39,574	292,433	▲99,729	▲99,964	309,270
投資活動によるキャッシュ・フロー	(千円)				116,238	▲57,067	▲14,278	▲193,330	▲296,836	▲149,467
財務活動によるキャッシュ・フロー	(千円)				▲68,193	379,442	168,071	82,128	464,349	▲160,972
現金及び現金同等物の期末残高	(千円)				629,738	912,537	1,358,764	1,147,832	1,215,381	1,214,211
従業員数 (内、平均臨時雇用者数)	(名)	491 (-)	541 (-)	534 (-)	582 (173)	615 (167)	617 (178)	672 (180)	593 (150)	625 (166)

* 2021/3期より連結財務諸表を作成しているため、2020/3期以前は参考情報として個別財務諸表に基づく数値を記載

* 2018年2月1日付で普通株式1株につき100株の株式分割を実施、また、2019年1月8日付で普通株式1株につき20株の株式分割を実施
2017/3期の期首に株式分割が行われたと仮定して1株当たり純資産額及び1株当たり純利益金額を計算

見通しに関する注意事項

当資料に記載されている内容は、いくつかの前提に基づいたものであり、
将来の計画数値や施策の実現を確約したり保証したりするものではありません。

＜お問い合わせ先＞
株式会社フレアス
03-6632-9210
ir@fureasu.jp