





2022年3月期第1四半期 決算説明資料

株式会社フレアス

2021年8月

東証マザーズ：7062

-  **2022年3月期第1四半期 決算概要**
-  **Appendix**



2022年3月期第1四半期 決算概要



ワクチン接種の進展に伴い、売上回復傾向が継続

決算概況

- 高齢者のワクチン接種の進展に伴い、売上高は前年同期比+40.2%増の1,027百万円、コロナ禍前の2020年3月期1Qと比較しても8.8%増収
- コロナ禍でのコスト節減体制を維持し、営業利益67百万円を計上（前年同期▲175百万円）

withコロナの取り組み

- 高頻度でのサービス提供の推進を継続し、利用者1人当たり利用回数が増加、これに併せて、労働生産性も向上
- 介護施設への営業部隊である法人営業の積極展開により、サービス提供する施設数が増加
- フランチャイズ展開においては、テレビ会議システムなどを活用した営業・研修により、加盟店の新規開拓に注力

拠点展開

- 在宅マッサージ拠点数は**326拠点**（2021/3末）⇒ **327拠点**（2021/6末）
「フレアス」「レイス」の両ブランドで、更なるサービス提供拠点の拡大を目指す
- 訪問看護拠点数は**5拠点**（2021/3末）⇒ **6拠点**（2021/6末）
- 訪問介護拠点数は**1拠点**（2021/3末）⇒ **2拠点**（2021/6末）
訪問マッサージとの複合による在宅サービスの総合提供を目指す



2022年3月期第1四半期決算の概要

- 高齢者のワクチン接種状況の進展に伴い、売上高は前年同期比40.2%の増収
- コロナ禍でのコスト節減体制の維持により、4四半期に渡り黒字を確保
- コロナ影響の不透明さや新規事業の先行コストを勘案し、業績予想は据え置き

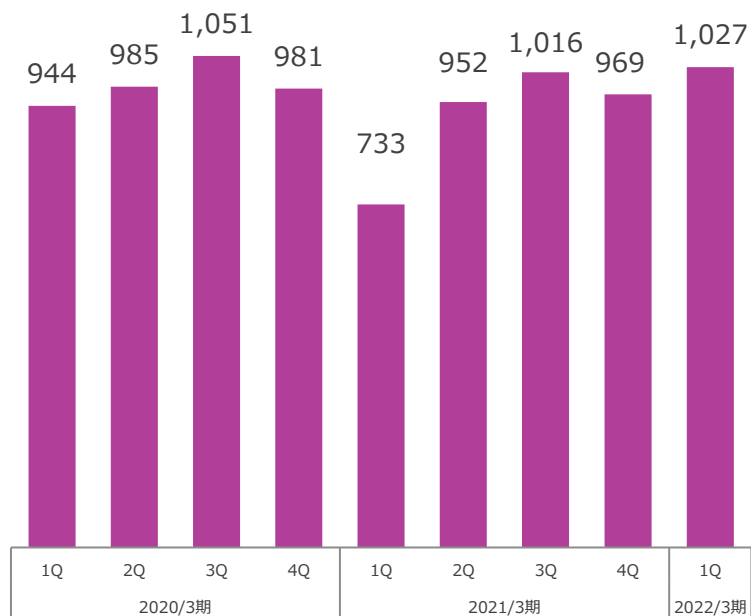
(百万円)	2021/3期	2022/3期			対前年同期比	対通期予想 進捗率
	1Q実績	1Q実績	上期予想	通期予想		
売上高	733	1,027	2,168	4,443	+40.2%	23.1%
売上原価	518	515	1,086	2,215	▲0.6%	23.3%
売上総利益	214	512	1,081	2,227	+138.6%	23.0%
販管費	389	444	1,005	2,072	+14.1%	21.5%
営業利益	▲175	67	76	155	—	43.3%
営業外収益	5	2	4	37	▲49.2%	7.5%
営業外費用	1	2	3	6	+86.4%	41.8%
経常利益	▲171	67	77	186	—	36.1%
当期純利益	▲132	51	45	100	—	51.6%
1株当たり当期純利益	▲57.01	22.17	19.61	42.96	—	51.6%
売上高総利益率	29.3%	49.8%	49.9%	50.1%	+20.5pt	—
営業利益率	—	6.5%	3.5%	3.5%	—	—
経常利益率	—	6.5%	3.6%	4.2%	—	—

四半期別業績推移

- 一部エリアで緊急事態宣言が発出されたが、利用者数・利用者1人あたり利用回数がともに増加し、売上高は前年度第4Q比でも伸張
- 売上高増加に伴い、営業利益も前年度第4Q比でも伸張
- コロナ禍前の2020年3月期1Q比においても増収増益

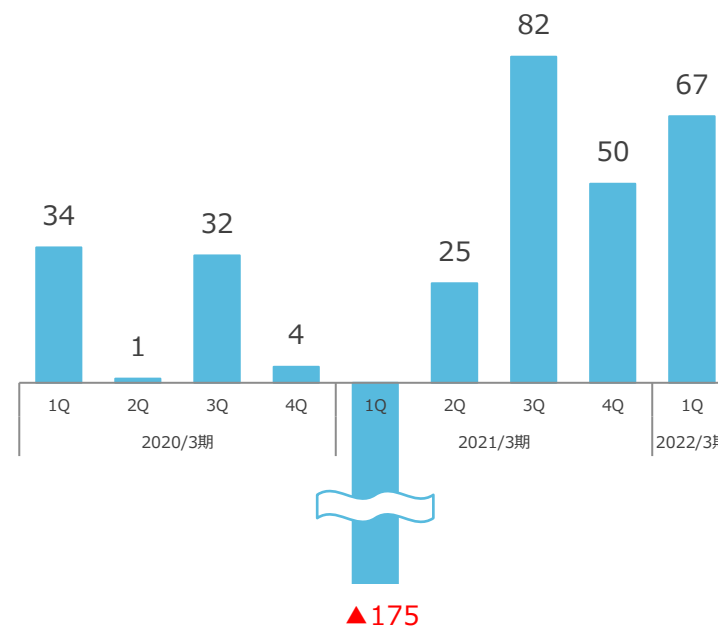
売上高

(百万円)



営業利益

(百万円)



※2020/3期は連結財務諸表を作成していませんが、参考情報として2020/3期の個別財務諸表との比較を記載しております。

2022年3月期第1四半期決算（セグメント）

- マッサージ直営事業は、ワクチン接種の進展に伴い、前年同期比29.9%の増収
- マッサージフランチャイズ事業は、2020年6月M&Aにより「レイス治療院」が加わったことや、「フレアス在宅マッサージ」の拠点展開が順調に進展したことにより、大幅な増収増益
- その他事業は、営業強化及び2021年4月スカイハート子会社化により、売上増加した一方、訪問看護拠点の新設や看護小規模多機能居宅介護の展開に向けたコスト計上により赤字

(百万円)	2021/3期	2021/3期			対前年同期比	対通期予想 進捗率
	1Q実績	1Q実績	上期予想	通期予想		
売上高	733	1,027	2,168	4,443	+40.2%	23.1%
マッサージ直営	619	804	1,715	3,417	+29.9%	23.5%
マッサージフランチャイズ	43	139	271	614	+223.3%	22.7%
その他	70	83	181	411	+18.5%	20.4%
営業利益	▲175	67	76	155	-	43.3%
マッサージ直営	▲30	198	355	685	-	29.0%
マッサージフランチャイズ	7	44	55	166	+540.1%	27.0%
その他	3	▲9	▲26	▲51	-	-
調整	▲154	▲166	▲307	▲645	-	-
期末総レセプト数（件）	6,972	8,369	8,971	9,463	+1,397	-
マッサージ年間利用回数（回）	127,465	163,304	353,320	701,465	+35,839	23.3%
マッサージ拠点数（FC含む）	286	327	346	366	+41	89.3%

※期末総レセプト数は、保険適用のマッサージ+鍼灸サービスの数値を記載しております。

※利用回数は鍼灸サービスに係る回数を除く

※期末総レセプト数及びマッサージ年間利用回数は、マッサージ直営事業における数値を記載しております。

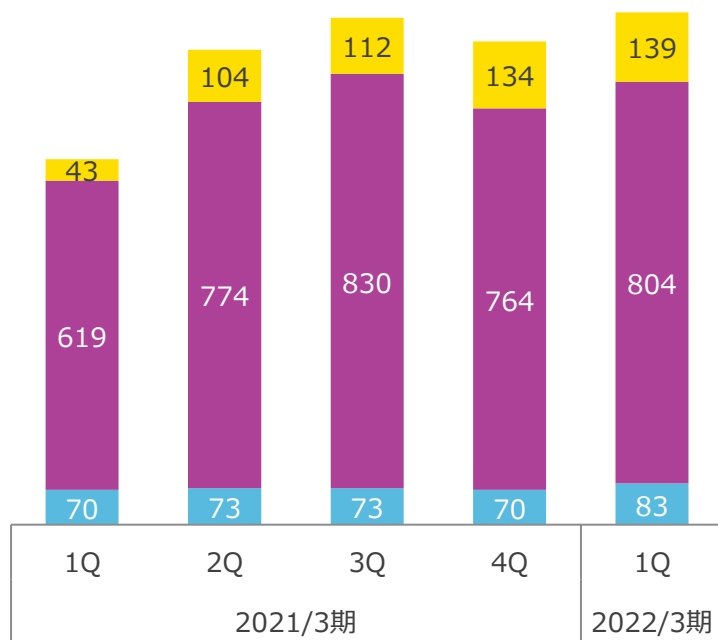
四半期別セグメント業績推移

- マッサージ直営事業、マッサージフランチャイズ事業は第1回緊急事態宣言が終了した前年度2Q以降、売上・営業利益ともに回復基調を維持

売上高

(百万円)

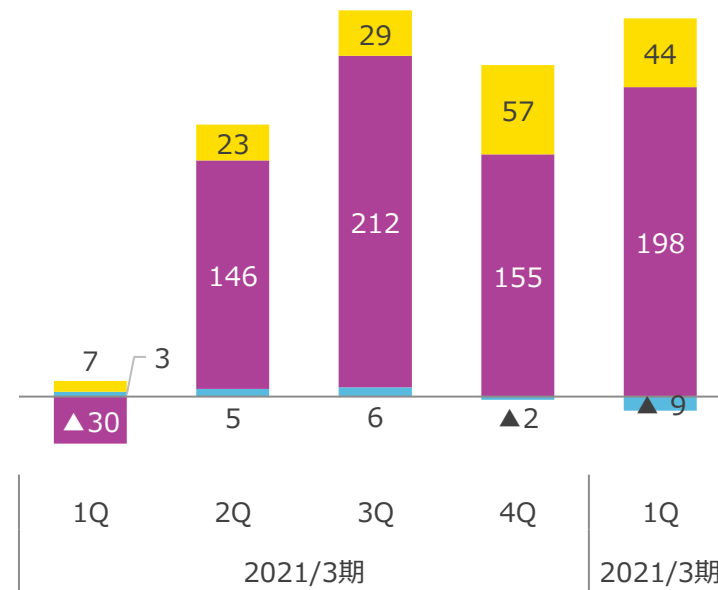
■ その他 ■ マッサージ直営 ■ マッサージフランチャイズ



営業利益

(百万円)

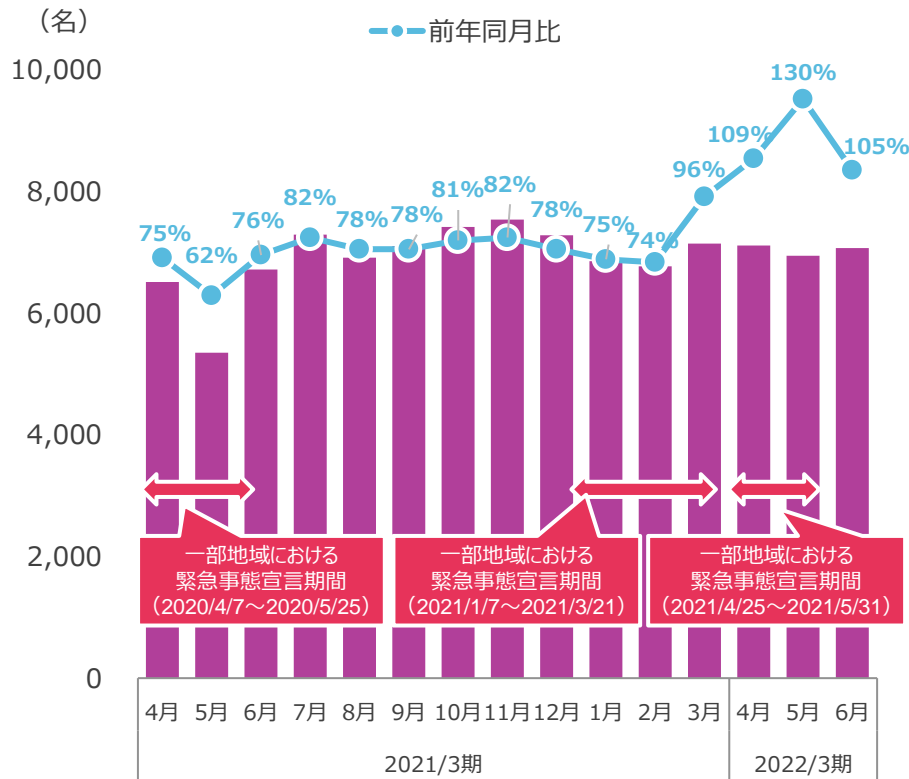
■ その他 ■ マッサージ直営 ■ マッサージフランチャイズ



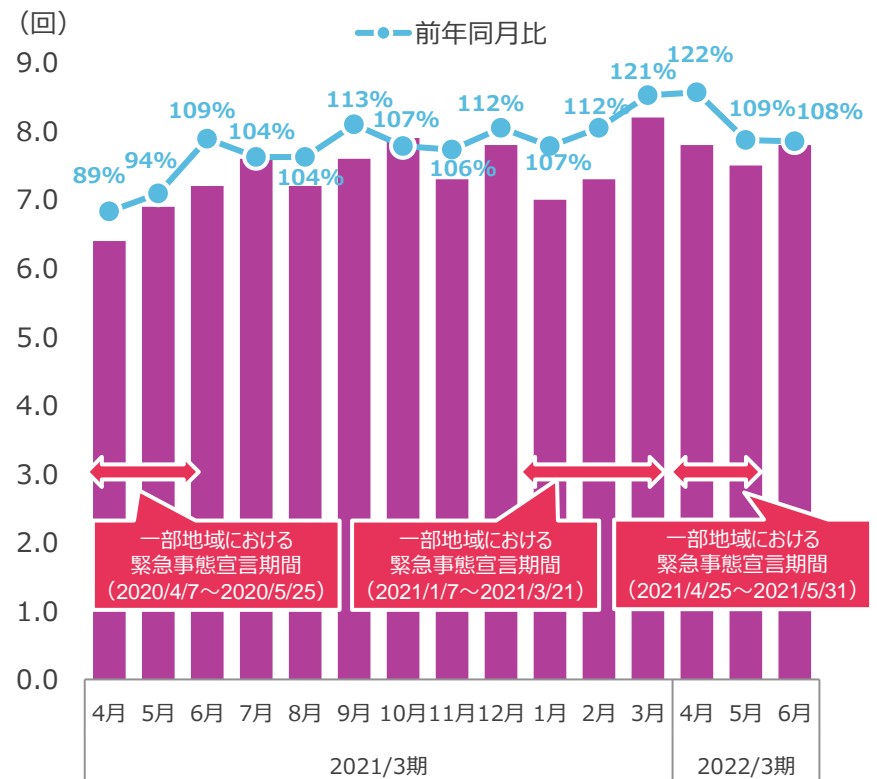
利用者数推移

- 利用者数は、高齢者のワクチン接種状況の進展、及び介護施設への営業部隊である法人営業の積極展開により、サービス提供する施設数が増加し、前年同月比100%超で推移
- 緊急事態宣言下でのサービス中止期間中に、利用者様の症状悪化傾向が見られたため、昨年6月以降、高頻度でのサービス提供の推進を継続。利用者一人あたり月間利用回数は前年同月比110%前後の水準で推移

利用者数推移（前年同月比）



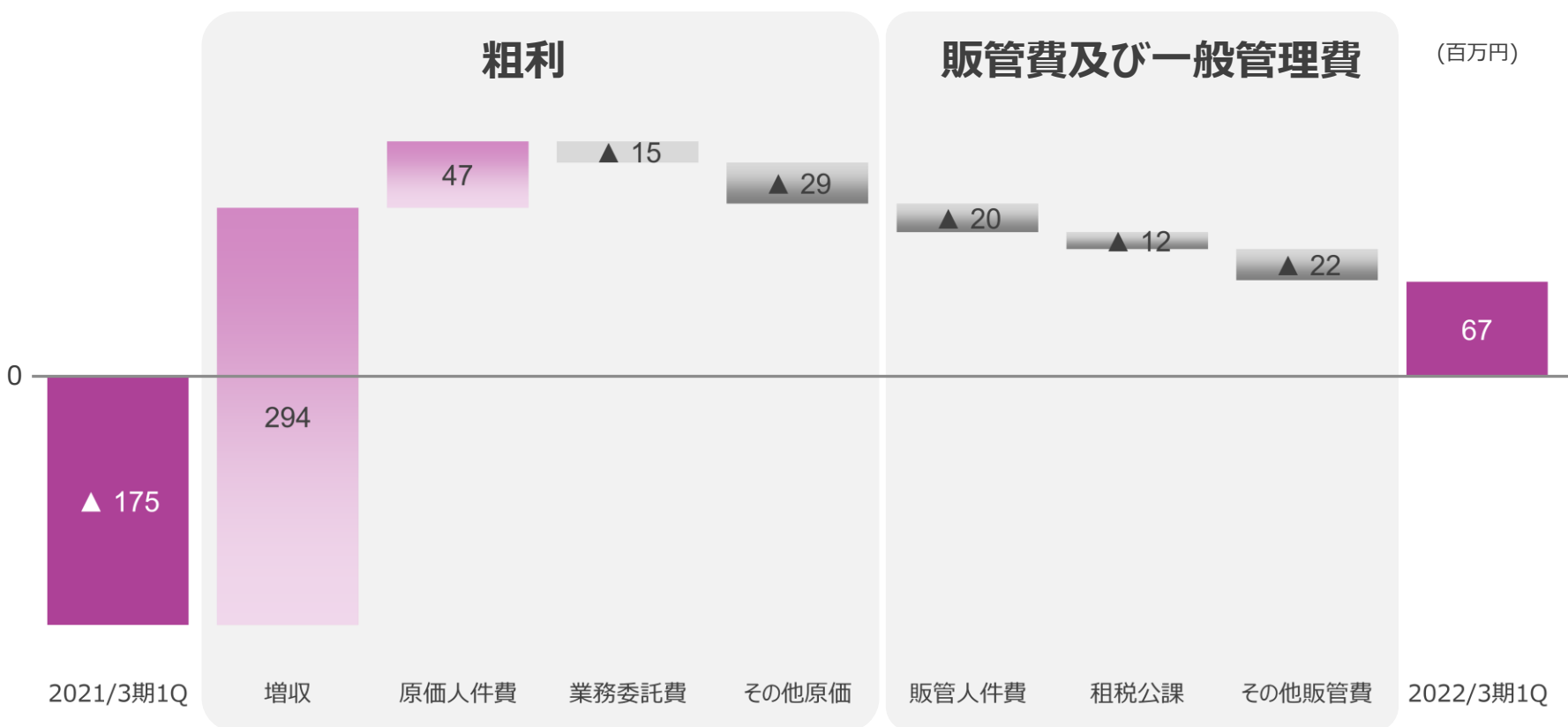
利用者一人あたり月間利用回数推移（前年同月比）



※利用者数は、保険適用マッサージ利用者を記載しております。

2022年3月期第1四半期 営業利益増減要因（前年同期比）

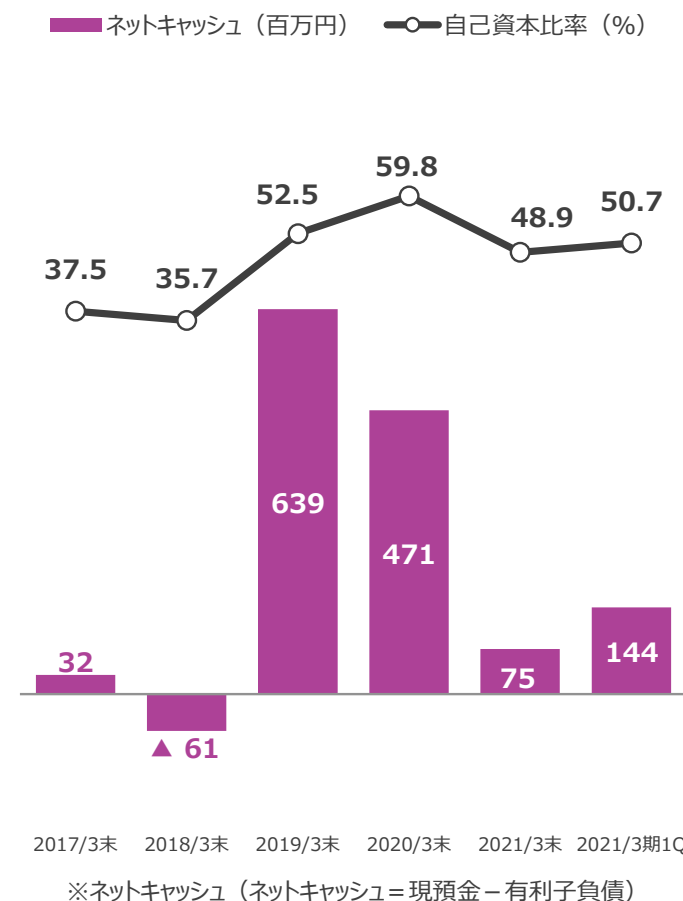
- マッサージ直営店事業における利用者数及び利用者一人あたり月間利用回数の増加や、マッサージフランチャイズ事業における「レイス治療院」M&Aによる増収や「フレアス在宅マッサージ」加盟店の新規開発やロイヤリティ収入増加により、売上高が増加
- コストサイドでは、労働生産性が向上した一方、売上増加に伴う費用が増加



バランスシート状況

- 約定弁済に伴う有利子負債の減少と利益計上により、ネットキャッシュは144百万円に増加
- 自己資本比率は50.7%と健全

(百万円)	2021/3末	2022/3期1Q	対前期末比
流動資産	2,535	2,540	+4
現預金	1,222	1,216	▲6
売掛金	891	929	+38
固定資産	654	644	▲9
有形固定資産	17	19	+2
無形固定資産	565	561	▲4
資産合計	3,189	3,184	▲5
負債	1,630	1,569	▲60
有利子負債	1,146	1,071	▲75
純資産	1,559	1,614	+55
負債純資産合計	3,189	3,184	▲5



2022年3月期第1四半期 拠点数

- 2021/3期末より、在宅マッサージうちフランチャイズ加盟店が1拠点、訪問看護が1拠点、スカイハートM&Aによる訪問介護が1拠点純増加

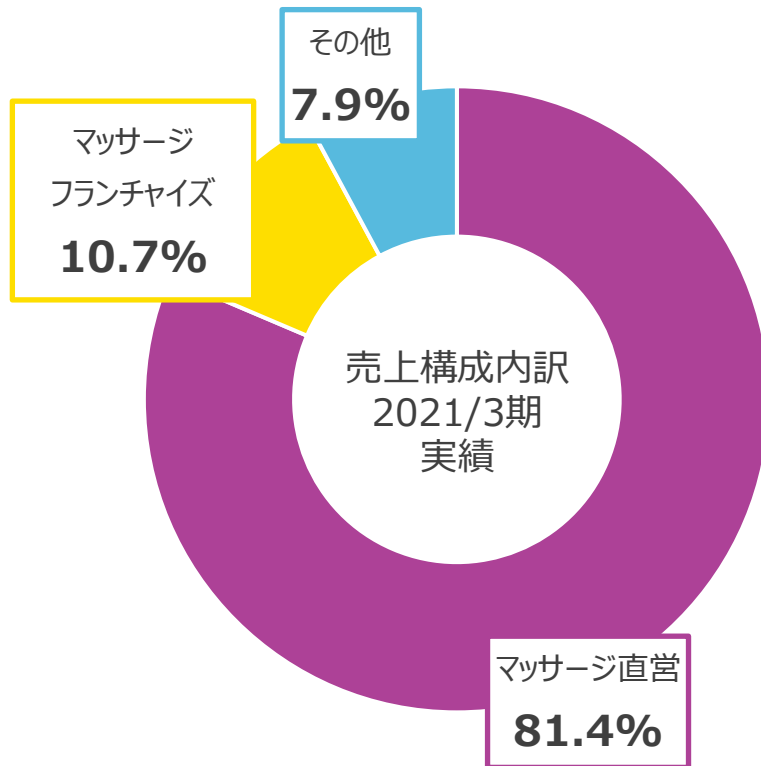
	2021/3期 拠点数	2022/3期 1Q 拠点数	1Q 増減数	2022/3期 拠点数計画	計画 前期比
在宅マッサージ	326	327	+1	366	+40
うち直営店	89	89	-	89	-
うちフランチャイズ 加盟店	237	238	+1	277	+40
訪問看護	5	6	+1	7	+2
訪問介護	1	2	+1	2	+1
看護小規模多機 能型居宅介護	-	-	-	1	+1
合計	332	335	+3	376	+44



APPENDIX



- 当社事業の9割超はマッサージ事業。活動困難者(介助なしで通院が困難な方 以下同)が対象。医師の指示・同意に基づいてサービスを提供
- その他の事業で訪問看護及び介護などを実施、新たに看護小規模多機能型居宅介護事業も開始予定



マッサージ直営・マッサージフランチャイズ事業

- 在宅療養者を対象に、医師の指示・同意に基づいて、訪問マッサージ(医業類似行為)を提供
 - ・ 事業所数：327拠点 (FC含む、2021/6末現在)
 - ・ 屋号：「フレアス在宅マッサージ」「レイス治療院」

その他の事業

- 患者宅や高齢者施設等への訪問看護事業が主体
- 訪問看護・介護ステーションを運営(8拠点、2021/6末現在)。高齢や疾病・負傷・障害による在宅療養患者に対し、医師の指示・同意に基づいて、看護を提供
- 「理学療法士」による訪問リハビリテーションも展開

社名	株式会社フレアス Fureasu Co.,Ltd.		
代表者	代表取締役社長CEO 澤登 拓		
創業年月	2000年7月（設立：2002年4月）		
上場	2019年3月		
本店所在地	山梨県中巨摩郡昭和町西条1514番地		
本社所在地	東京都渋谷区初台2丁目5-8西新宿豊国ビル2F		
資本金	291,924（千円）〔2021/6末現在〕		
役員構成	代表取締役社長CEO 取締役副社長COO 取締役（社外） 常勤監査役（社外）	澤登 拓 関根 竜哉 千葉 大介 赤池 雅司	監査役 監査役(社外) 監査役(社外) 〔2021/6末現在〕
事業内容	<ul style="list-style-type: none"> ・マッサージ直営事業 ・マッサージフランチャイズ事業 ・その他の事業 		
連結売上高	3,672,197（千円）〔2021/3期〕		
グループ従業員数	619名〔2021/6末現在〕		
グループ拠点	335拠点（在宅マッサージ327、訪問看護6、訪問介護2）〔2021/6末現在〕		
連結総資産	3,184,310（千円）〔2021/6末現在〕		

*従業員数には、臨時従業員の年間平均人員数（162名）を含む

*拠点数には、FC事業者により運営されている238拠点を含む

年月	内容
2000年7月	山梨県南巨摩郡増穂町にふれあい住宅マッサージを創業し、訪問マッサージ事業開始
2002年4月	訪問マッサージ事業を事業目的とし、山梨県甲府市に「有限会社ふれあい在宅マッサージ」を設立
2005年4月	「有限会社ふれあい在宅マッサージ」を「株式会社ふれあい在宅マッサージ」に組織変更
2011年1月	ダイヤモンド社より特別賞受賞
3月	東京都港区に東京本部を開設
4月	「株式会社フレアス」に商号変更
12月	株式会社セイジョンより訪問看護事業の営業を譲り受け、訪問看護事業を開始
2012年8月	山梨県甲府市にて訪問歯科診療サポート事業を開始
2014年6月	株式会社ピーアンドエヌより訪問看護事業の営業譲受
11月	やまなし産業大賞 受賞
2016年6月	本店所在地を山梨県中巨摩郡昭和町西条に移転
6月	東京本部の名称を東京本社に変更
2017年4月	株式会社星野リゾートと業務委託契約を締結し、ホテルブランド「界」でのマッサージサービス提供を開始
2018年3月	星野リゾート「リゾナーレ八ヶ岳」でのオイルマッサージ(VINO SPA)サービス提供を開始
2019年1月	個人情報保護に関する第三者認証制度JAPHICマーク及びJAPHICメディカルマークを認定取得
2019年3月	東証マザーズ上場
2019年7月	保険適用マッサージサービスに係るフランチャイズの本格展開を開始
2020年6月	株式会社レイスヘルスケアより新設分割された株式会社オルテンシアハーモニーの株式を取得し子会社化
2021年4月	スカイハート株式会社の株式を取得し子会社化

決算年月		2014/3	2015/3	2016/3	2017/3	2018/3	2019/3	2020/3	2021/3
売上高	(千円)	2,335,817	2,594,076	2,744,444	2,900,404	3,284,979	3,711,638	3,962,577	3,672,197
経常利益	(千円)	88,908	61,848	88,468	194,400	193,759	313,003	119,700	102,695
親会社株主に帰属する当期純利益 又は、当期純利益	(千円)	2,169	36,820	52,727	177,869	109,912	176,563	56,879	59,320
資本金	(千円)	10,000	10,000	10,000	10,000	10,000	222,750	289,638	290,394
発行済株式総数	(株)	1,000	1,000	1,000	1,000	100,000	2,250,000	2,328,600	2,332,600
純資産額	(千円)	327,764	364,584	417,312	595,181	705,094	1,307,158	1,497,815	1,559,357
総資産額	(千円)	1,165,691	1,134,022	1,353,270	1,588,572	1,973,936	2,491,623	2,505,483	3,189,895
1株当たり純資産額	(円)	327,764.25	364,584.60	417,312.53	297.59	352.55	580.96	643.23	668.20
1株当たり当期純利益	(円)	2,169.64	36,820.36	52,727.93	88.93	54.96	88.16	24.48	25.44
自己資本比率	(%)	28.12	32.15	30.84	37.47	35.72	52.46	59.8	48.9
自己資本利益率	(%)	0.66	10.64	13.49	35.13	16.91	17.55	4.1	3.9
営業活動によるキャッシュ・フロー	(千円)				184,096	▲39,574	292,433	▲99,729	▲99,964
投資活動によるキャッシュ・フロー	(千円)				116,238	▲57,067	▲14,278	▲193,330	▲296,836
財務活動によるキャッシュ・フロー	(千円)				▲68,193	379,442	168,071	82,128	464,349
現金及び現金同等物の期末残高	(千円)				629,738	912,537	1,358,764	1,147,832	1,215,381
従業員数 (内、平均臨時雇用者数)	(名)	491 (-)	541 (-)	534 (-)	582 (173)	615 (167)	617 (178)	672 (180)	593 (150)

* 2021/3期より連結財務諸表を作成しているため、2020/3期以前は参考情報として個別財務諸表に基づく数値を記載

* 2018年2月1日付で普通株式1株につき100株の株式分割を実施、また、2019年1月8日付で普通株式1株につき20株の株式分割を実施。
2017/3期の期首に株式分割が行われたと仮定して1株当たり純資産額及び1株当たり純利益金額を計算

見通しに関する注意事項

当資料に記載されている内容は、いくつかの前提に基づいたものであり、
将来の計画数値や施策の実現を確約したり保証したりするものではありません。

<お問い合わせ先>
株式会社フレアス
03-6632-9210
ir@fureasu.jp