

# 2019年3月期 第2四半期 決算説明会資料



KOA株式会社

2018年10月22日

問い合わせ先

経営管理イニシアティブ 経営戦略センター

TEL: 0265-70-7174

FAX: 0265-70-7180

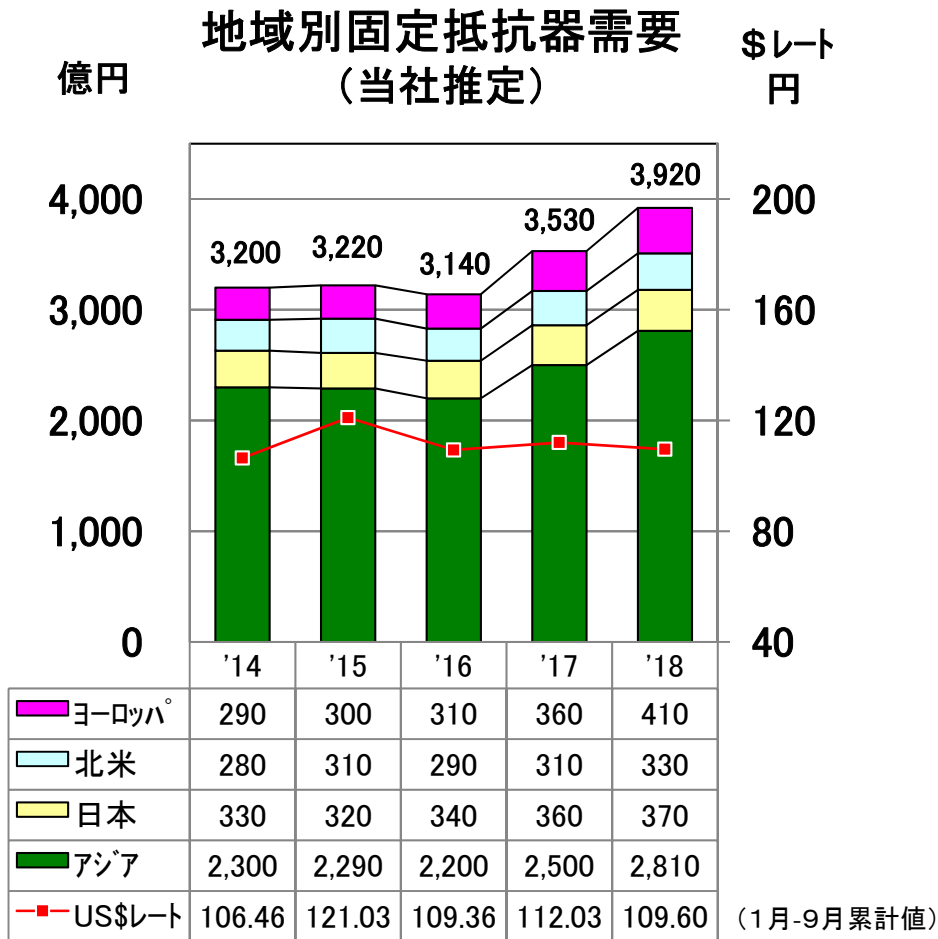
# 2018年度 上期の業績

---

- KOAを取り巻く抵抗器市場と環境
- 当期業績の概要
- 製品別売上高
- 地域別売上高
- 用途別売上高
- 貸借対照表の状況
- 設備投資、減価償却費
- 研究開発費
- キャッシュフロー

# KOAを取り巻く抵抗器市場と環境

## 2018年の固定抵抗器需要は、対前年比11%増加



### ■ 全ての地域が増加

ヨーロッパ 14%増加

北米 6%増加

日本 3%増加

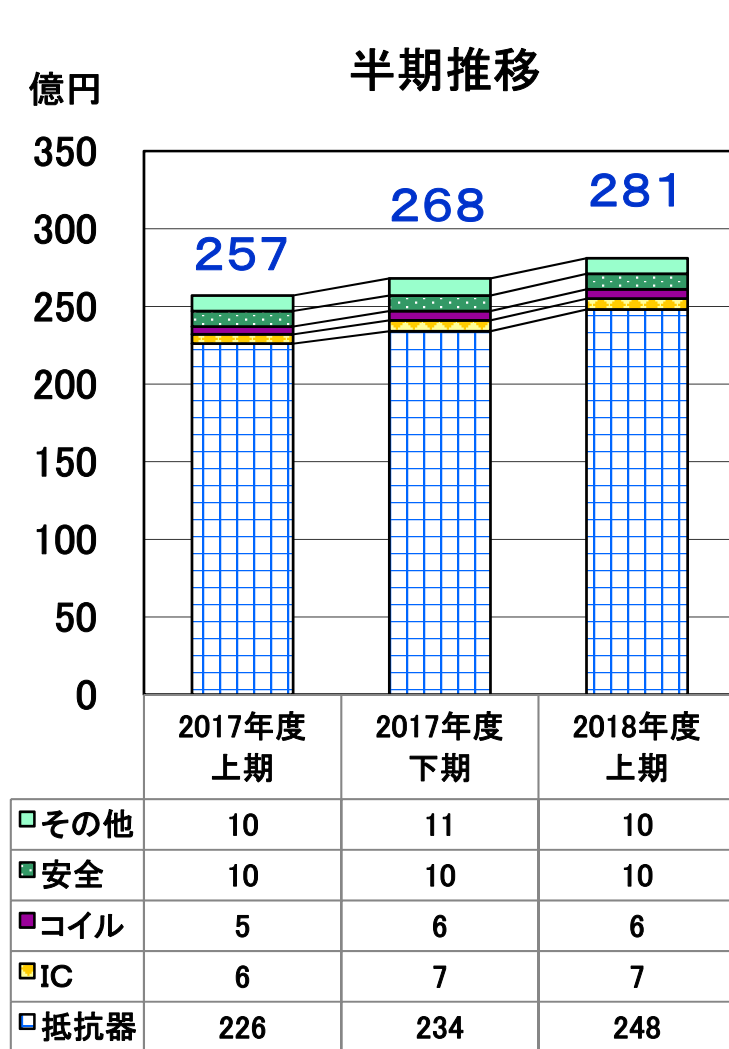
アジア 12%増加

# 当期業績の概要

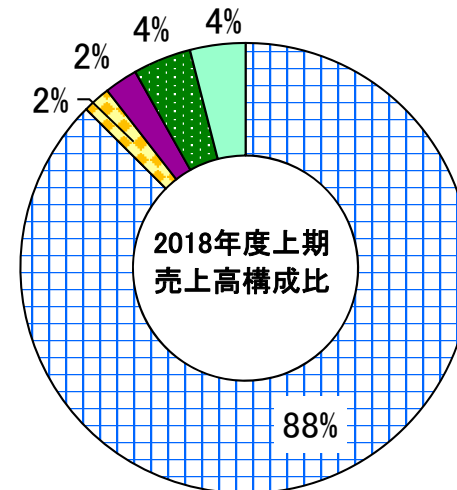
単位: 億円

|                                  | 2017年度<br>上期     | 2018年度<br>上期     | 前年比   |
|----------------------------------|------------------|------------------|-------|
| 売上高                              | 257.5            | 280.8            | 23.3  |
| 営業利益<br>(営業利益率)                  | 26.4<br>(10.3%)  | 26.1<br>(9.3%)   | △0.3  |
| 経常利益                             | 28.0             | 31.7             | 3.6   |
| 親会社株主に帰属する<br>四半期純利益             | 20.5             | 8.9              | △11.6 |
| 実績為替レート<br>1US\$ = 円<br>1EUR = 円 | 111.28<br>127.75 | 110.66<br>129.73 |       |

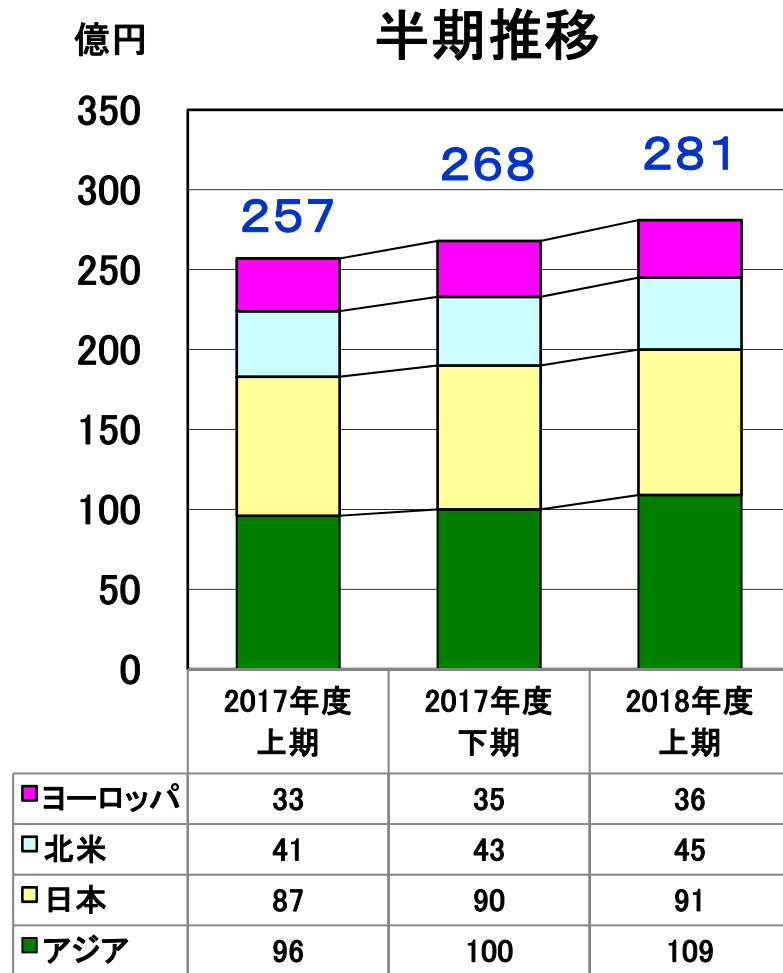
# 製品別売上高



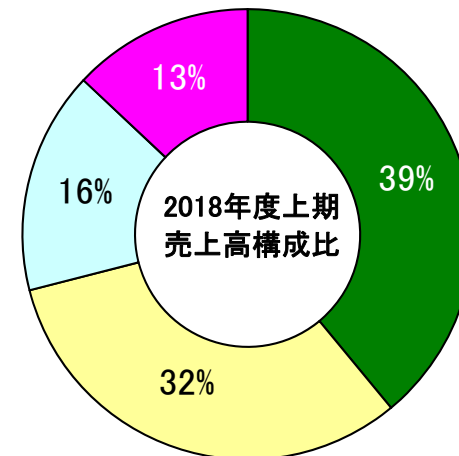
|       | (前上期比) | (前下期比) |
|-------|--------|--------|
| ■ その他 | △1%    | △8%    |
| ■ 安全  | △6%    | △5%    |
| ■ コイル | 10%    | 0%     |
| ■ IC  | 12%    | 4%     |
| ■ 抵抗器 | 10%    | 6%     |



# 地域別売上高



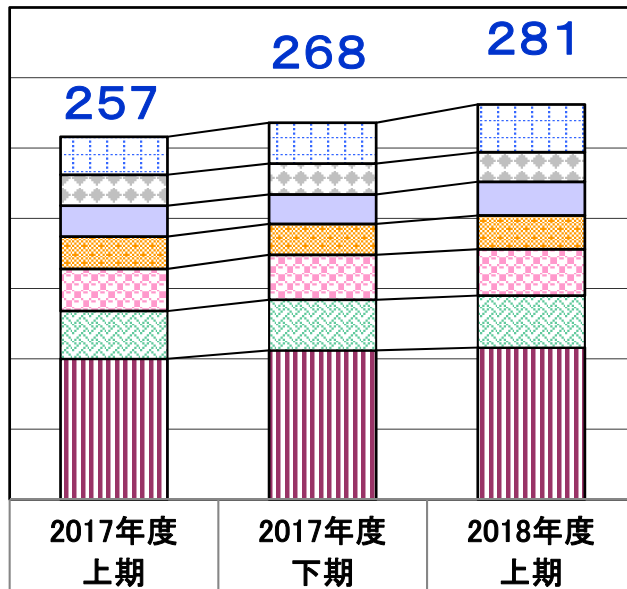
|       | (前上期比) | (前下期比) |
|-------|--------|--------|
| ヨーロッパ | 9%     | 3%     |
| 北米    | 10%    | 6%     |
| 日本    | 4%     | 0%     |
| アジア   | 13%    | 9%     |



# 用途別売上高

## 半期推移

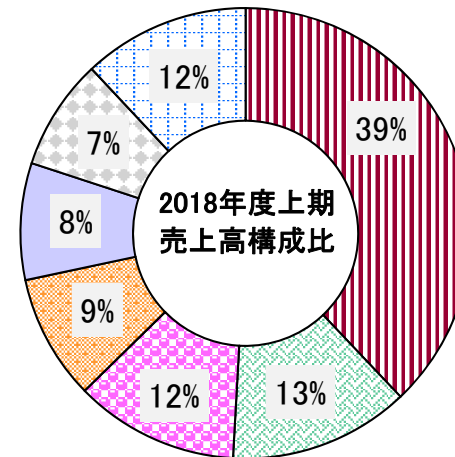
億円



|       |     |     |     |
|-------|-----|-----|-----|
| □ その他 | 27  | 29  | 34  |
| □ AV  | 22  | 22  | 21  |
| □ 通信  | 22  | 21  | 24  |
| ■ 家電  | 23  | 22  | 24  |
| ■ PC  | 30  | 32  | 33  |
| ■ 産機  | 34  | 36  | 37  |
| ■ 自動車 | 100 | 106 | 108 |

(前上期比) (前下期比)

|       |     |     |
|-------|-----|-----|
| ■ その他 | 26% | 15% |
| ■ AV  | △3% | △2% |
| ■ 通信  | 8%  | 10% |
| ■ 家電  | 7%  | 10% |
| ■ PC  | 8%  | 4%  |
| ■ 産機  | 8%  | 4%  |
| ■ 自動車 | 9%  | 2%  |



# 貸借対照表の状況

単位:百万円

| 科目          | 18.3月末        | 18.9月末        | 増減         | 科目             | 18.3月末        | 18.9月末        | 増減           |
|-------------|---------------|---------------|------------|----------------|---------------|---------------|--------------|
| <b>流動資産</b> | <b>42,340</b> | <b>42,555</b> | <b>215</b> | <b>流動負債</b>    | <b>12,339</b> | <b>13,509</b> | <b>1,170</b> |
| 現金及び預金      | 18,785        | 18,351        | △434       | 仕入債務           | 5,213         | 5,560         | 347          |
| 売上債権        | 14,771        | 14,970        | 199        | その他の流動負債       | 7,125         | 7,948         | 823          |
| たな卸資産       | 5,873         | 6,561         | 688        | <b>固定負債</b>    | <b>4,776</b>  | <b>3,919</b>  | <b>△857</b>  |
| その他の流動資産    | 2,909         | 2,671         | △238       | <b>負債合計</b>    | <b>17,116</b> | <b>17,429</b> | <b>313</b>   |
| <b>固定資産</b> | <b>35,671</b> | <b>36,237</b> | <b>566</b> | <b>株主資本</b>    | <b>59,486</b> | <b>59,722</b> | <b>236</b>   |
| 有形固定資産      | 25,056        | 26,417        | 1,361      | その他の包括利益累計額    | 1,409         | 1,641         | 232          |
| 無形固定資産      | 481           | 458           | △23        | <b>純資産合計</b>   | <b>60,895</b> | <b>61,363</b> | <b>468</b>   |
| 投資その他の資産    | 10,134        | 9,362         | △772       | <b>負債純資産合計</b> | <b>78,012</b> | <b>78,793</b> | <b>781</b>   |
| <b>資産合計</b> | <b>78,012</b> | <b>78,793</b> | <b>781</b> |                |               |               |              |

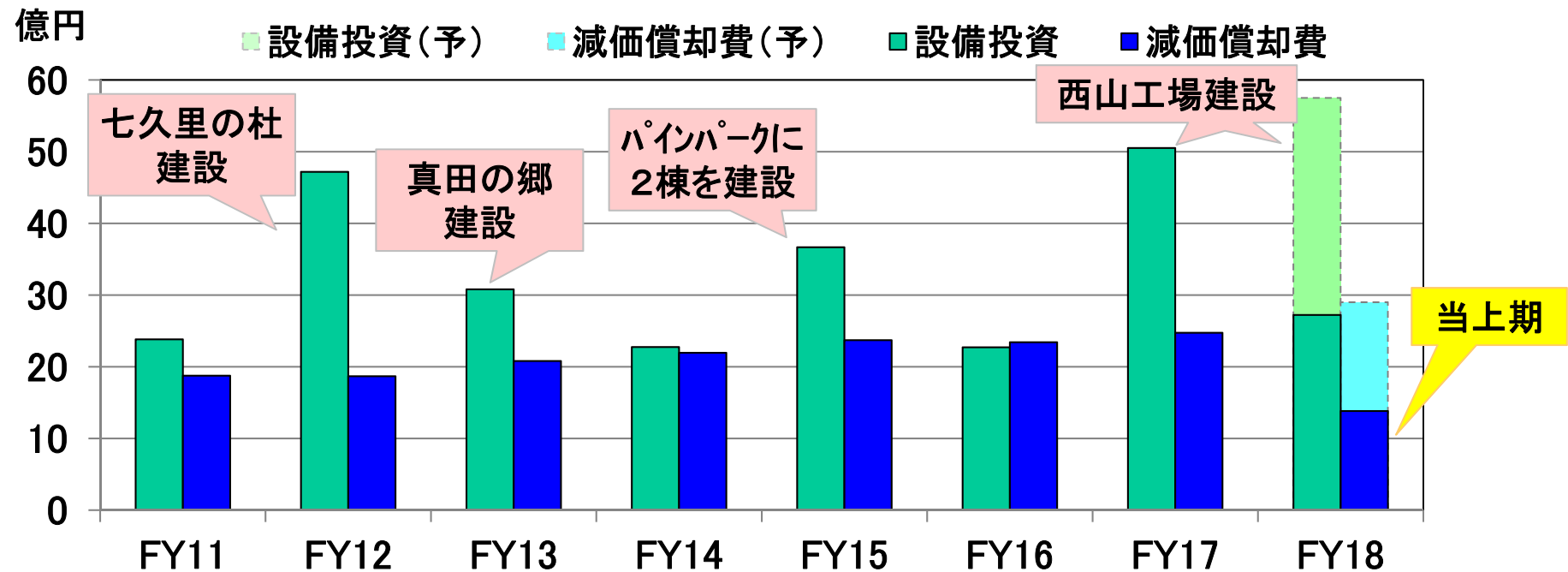


# 設備投資、減価償却費

## 当期の主な設備投資

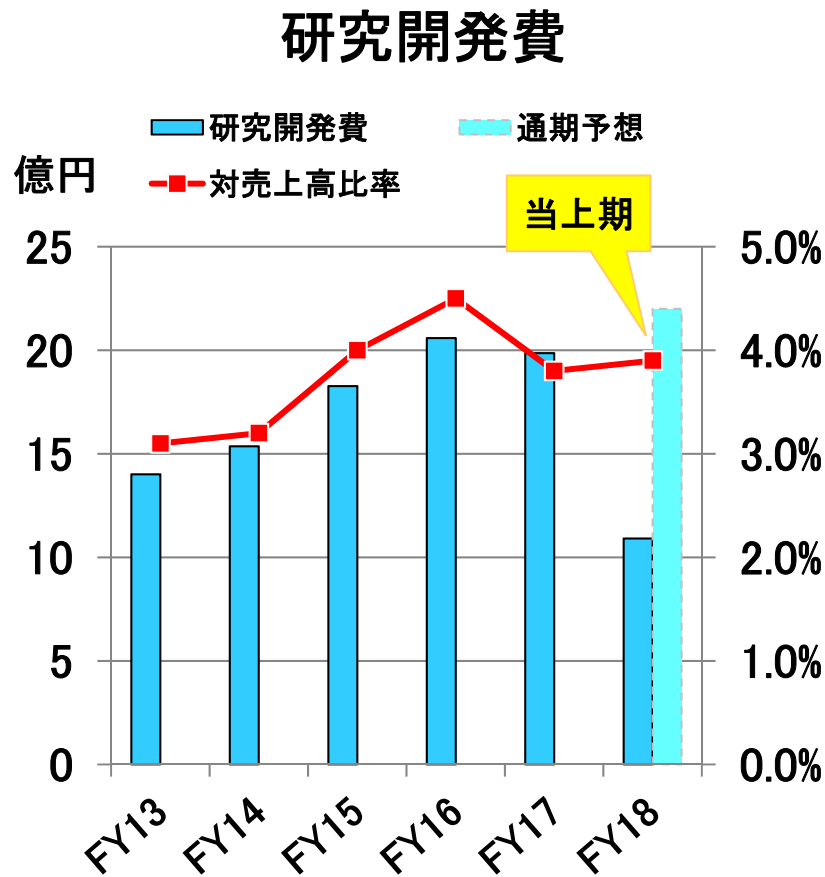
- ・生産能力拡大
- ・新製品開発
- ・品質/生産性向上用設備

## 設備投資、減価償却費



# 研究開発費

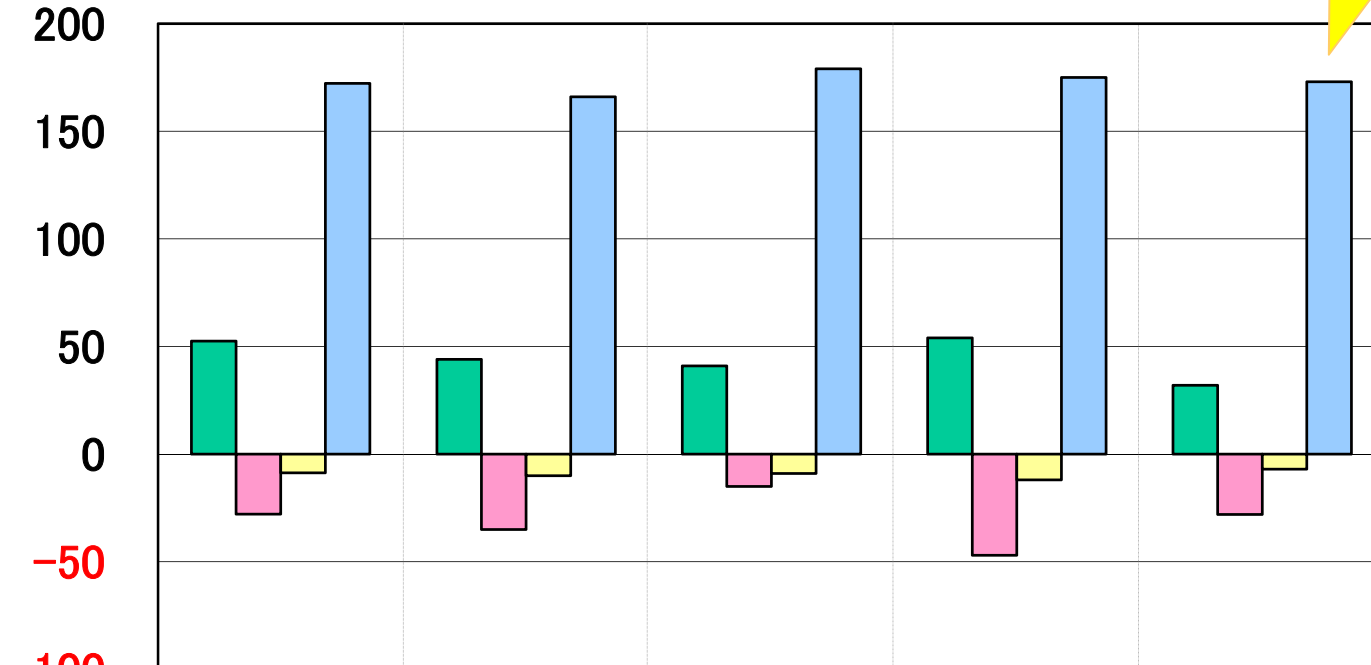
2018年上期は、対売上高比率が3.9%



- 高信頼性分野に注力  
(自動車、産業機器)
- 基盤技術を活かしたセンサ素子  
やセンサモジュール開発
- マーケティング活動の推進による  
新規事業創出への取り組み
- 産学官の連携を進める  
(新材料、新技術の開発)
- お客様と共に未来を創出する

# キャッシュフロー

億円



|            | FY2014 | FY2015 | FY2016 | FY2017 | FY2018 |
|------------|--------|--------|--------|--------|--------|
| ■ 営業       | 53     | 44     | 41     | 54     | 32     |
| ■ 投資       | -28    | -35    | -15    | -47    | -28    |
| ■ 財務       | -9     | -10    | -9     | -12    | -7     |
| ■ 現金、現金同等物 | 172    | 166    | 179    | 175    | 173    |

# 今後の事業展開

---

- 2018年度下期の事業展開
- 四半期業績推移
- 5つの主体との信頼の構築

# 四半期業績推移

