

2022年度上期 決算説明資料



北陸電気工業株式会社
2022年11月11日

1. 2022年度上期 業績概要
2. 2022年度 業績予想

1. 2022年度上期 業績概要

【連結】業績概況



(単位:億円)

	2021年度	2022年度	前年同期比	
	上期実績	上期実績	増減額	%
売上高	185.5	235.0	+49.5	27%
営業利益	9.0	14.9	+5.9	66%
営業利益率	4.9%	6.4%	—	—
経常利益	10.0	24.2	+14.2	140%
親会社株主に帰属する 四半期純利益	7.0	18.0	+11.0	155%
為替レート(期末) 1US\$=円	111.92	144.81	—	—

・売上高:235.0億円 前年同期比+49.5億円

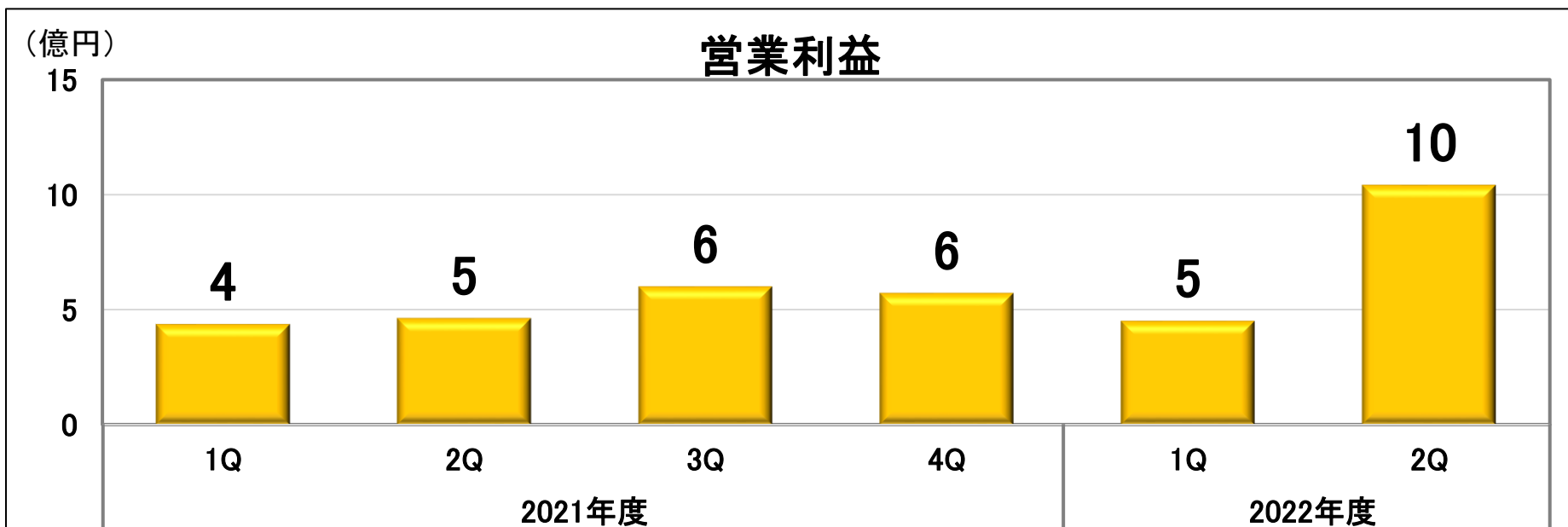
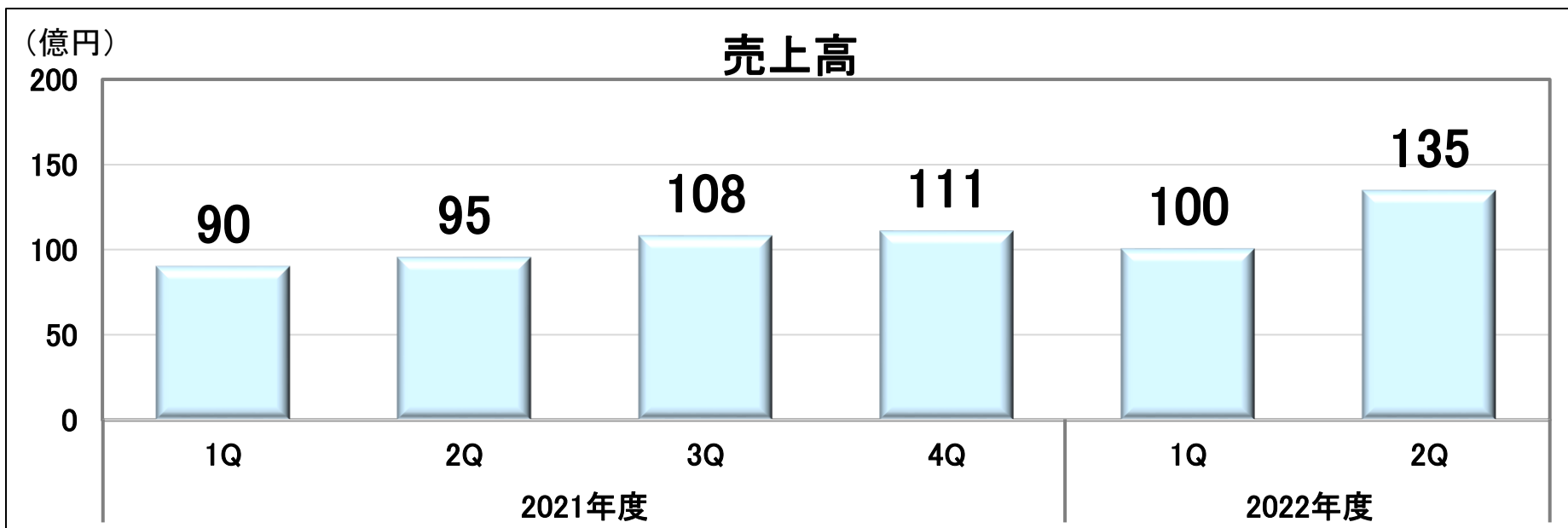
自動車市場向けを中心に大きく増加、円安による増収

・営業利益:14.9億円 前年同期比+5.9億円

売上高の増加と生産性改善が寄与、円安による増益

経常利益は 円安による為替益により大幅な増加

【連結】業績推移(四半期)



(単位:億円)

	2021年度	2022年度	前年同期比	
	上期実績	上期実績	増減額	%
モジュール	85.5	127.5	+42.0	49%
電子部品デバイス (抵抗器等)	64.1	70.8	+6.7	10%
電子部品デバイス (センサ等)	28.9	29.9	+1.0	4%
金型・機械設備	3.1	3.8	+0.7	21%
その他	3.9	3.1	△0.8	△21%
合計	185.5	235.0	+49.5	27%

・コア事業の伸長

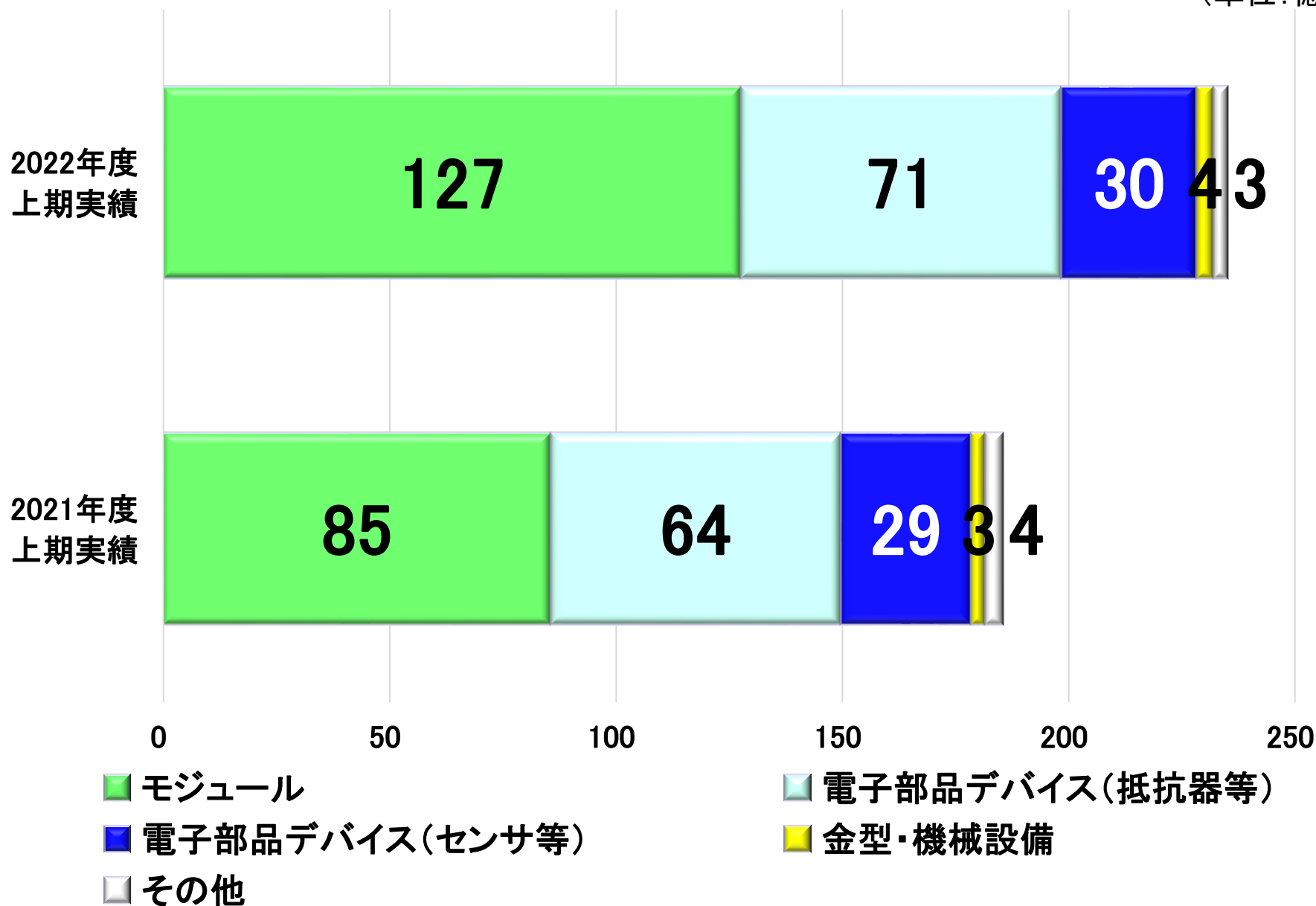
モジュール製品 売上高 127.5億円 前年同期比+42.0億円

電子部品デバイス製品 売上高 100.7億円 前年同期比+7.7億円

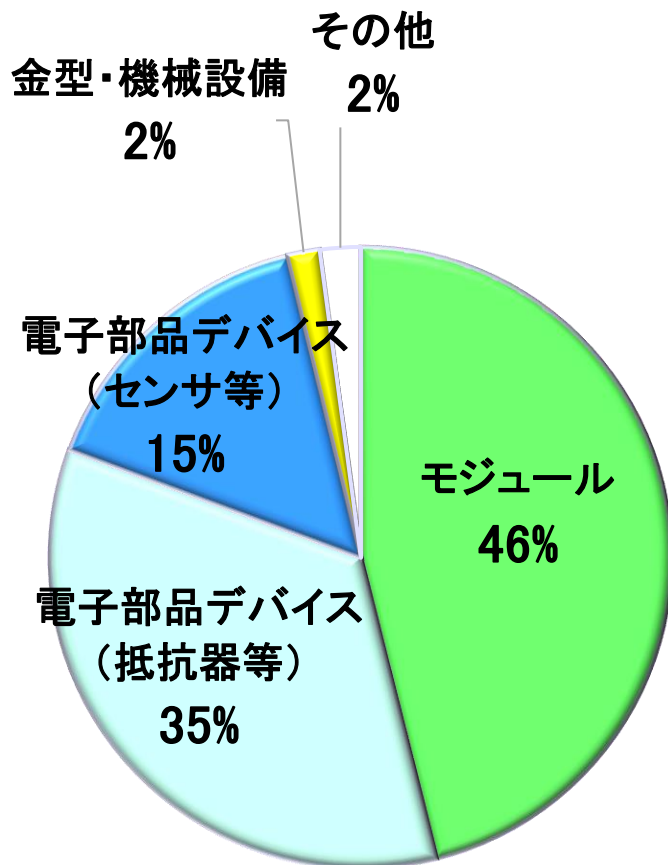
製品別売上高



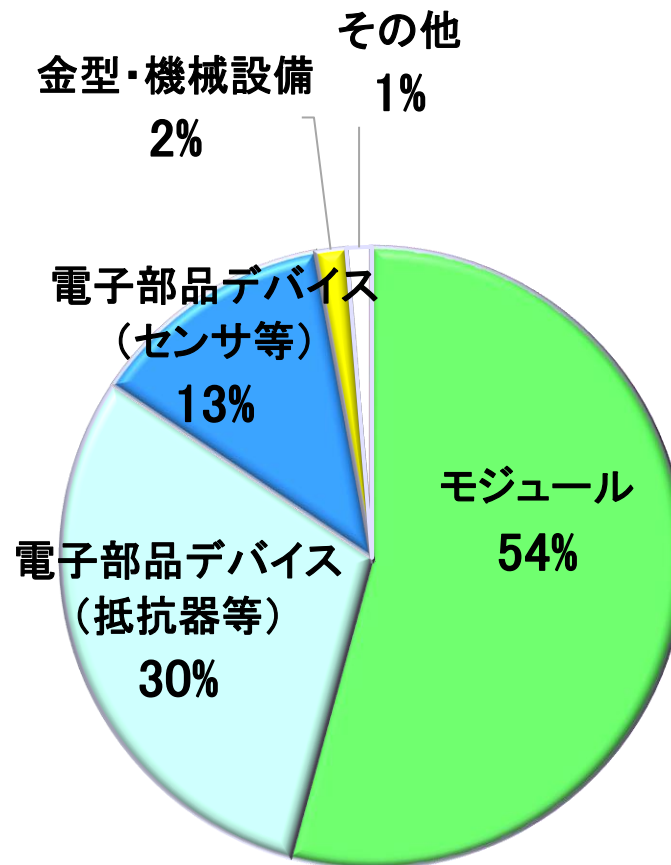
(単位:億円)



2021年度上期



2022年度上期



(単位:億円)

	2021年度	2022年度	前年同期比	
	上期実績	上期実績	増減額	%
自動車	102.0	151.3	+49.3	48%
情報・通信機器	15.9	4.7	△11.2	△70%
産業機器	22.2	25.7	+3.5	16%
家電機器	16.8	16.3	△0.5	△3%
その他	28.7	37.0	+8.3	29%
合計	185.5	235.0	+49.5	27%

・自動車市場 売上高 151.3億円 前年同期比+49.3億円

中国の都市封鎖および半導体の供給制約を受けたが総じて好調

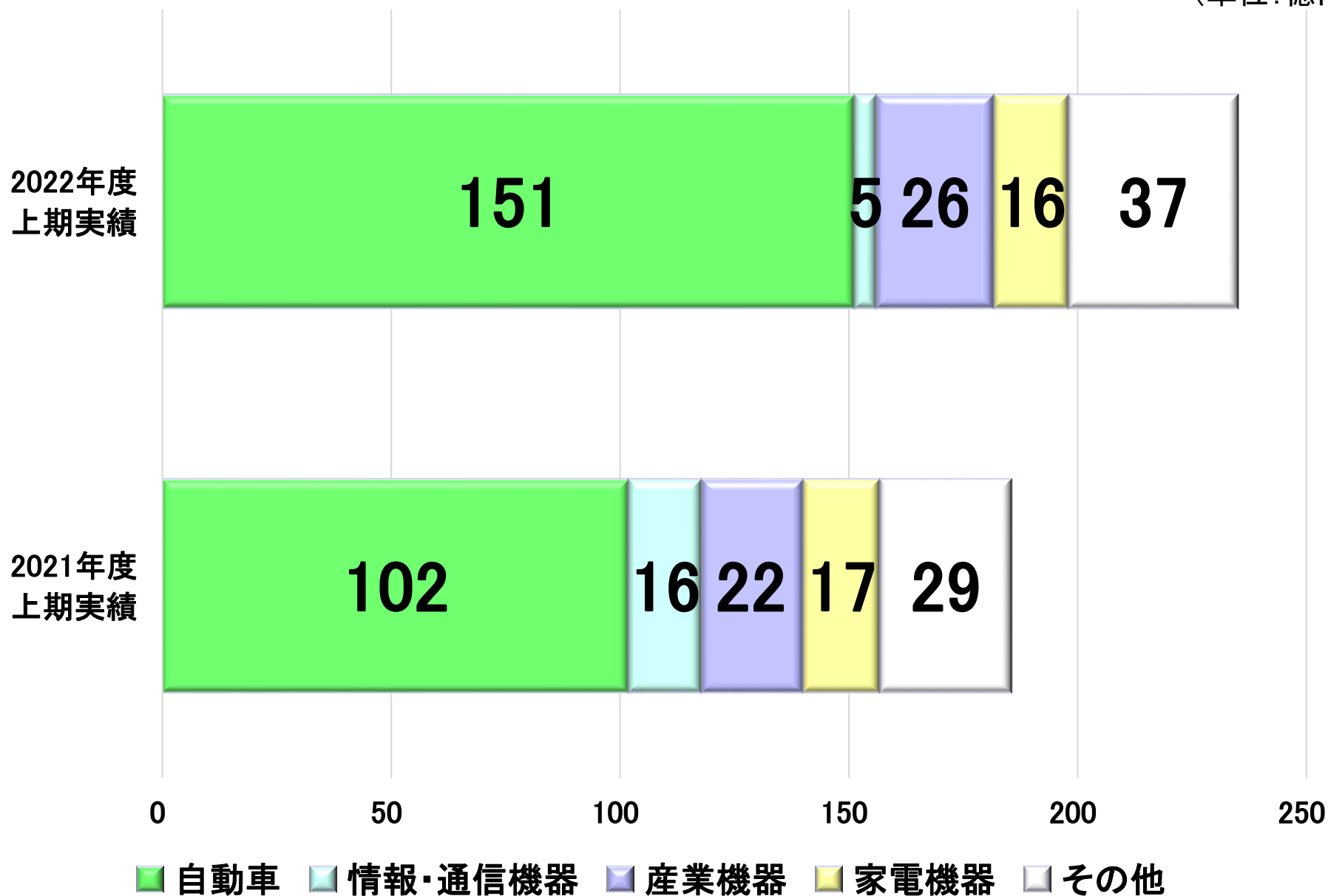
・情報・通信機器市場 売上高 4.7億円 前年同期比△11.2億円

巣ごもり需要の減速による売上減

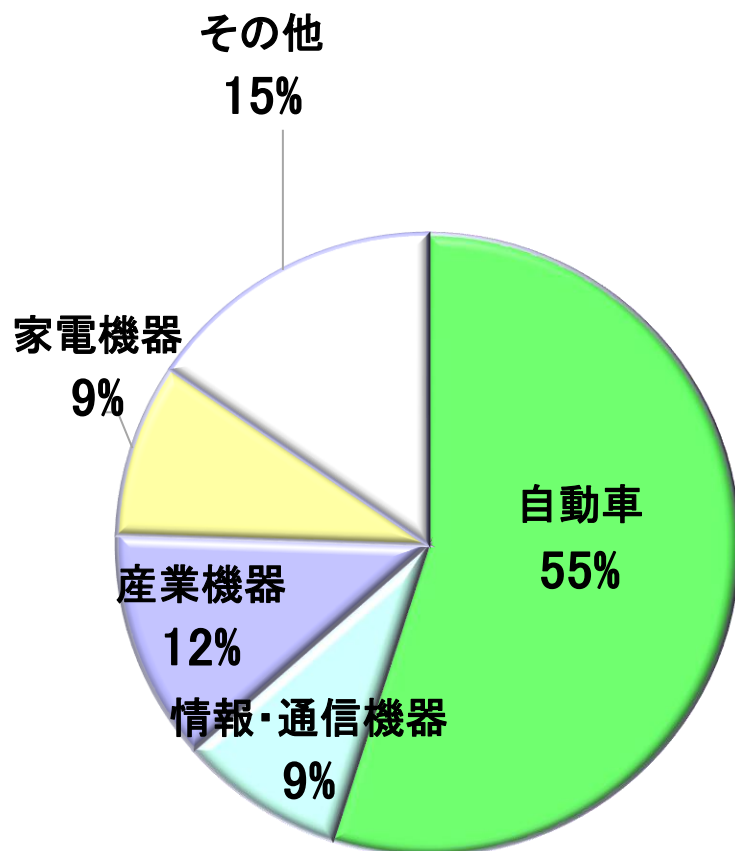
市場別売上高



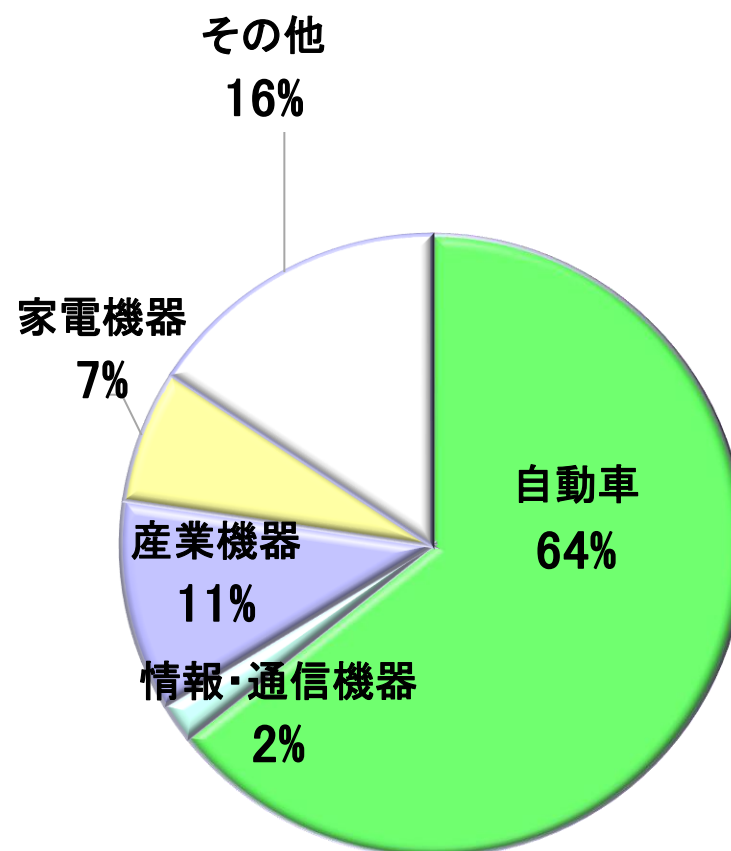
(単位:億円)



2021年度上期



2022年度上期



2. 2022年度 業績予想

【連結】業績予想



(単位:億円)

	2021年度	2022年度		前年比	
	通期実績	通期予想 前回予想(5月)	通期予想 今回予想(11月)	増減額	%
売上高	404.4	430.0	460.0	+55.6	14%
営業利益	20.7	23.0	26.0	+5.3	25%
営業利益率	5.1%	5.3%	5.7%	—	—
経常利益	25.4	22.0	31.0	+5.6	22%
親会社株主に帰属する 当期純利益	19.4	15.0	23.0	+3.6	18%
為替レート(期末) 1US\$=円	122.39	118.00	136.00	—	—

・売上高 460.0億円 前年比+55.6億円

自動車市場向けを中心にコア事業の伸長、円安による増収

・営業利益 26.0億円 前年比+5.3億円

開発着手品の確実な量産化で売上拡大と継続的生産性改善、円安による増益

北陸電気工業株式会社

本資料に記載されている業績見通しにつきましては、本資料作成時点において入手可能な情報に基づいて当社が作成したものでありますが、経済環境や変動の激しいエレクトロニクス市場動向の変化など、様々な要因により実際の業績とは大きく異なる結果となる可能性があります。

そのため、本資料の業績見通しや目標数値等に全面的に依拠することはお控えくださるようお願いいたします。なお、本資料の利用の結果生じ得るいかなる損失に関しても、当社は一切責任を負いません。