

2025年3月期第3四半期 決算説明会

2025年2月7日

太陽誘電株式会社
経営企画本部長
福田 智光

2025年3月期第3四半期 連結業績概要

- 売上高は869億円、前四半期から微増。情報機器、通信機器向けが増加。
- 営業利益は前四半期比83%減の8億円。在庫引当金の増加などが営業利益を押し下げた。
- 売上高は11月時点の想定を上回ったが、営業利益は想定していた水準に届かなかった。

2025年3月期 連結業績予想

- 11月に発表した業績予想を上方修正。
- 売上高は3,385億円(前期比5%増)、営業利益は100億円(同10%増)を計画。
- 第4四半期に事業構造改善費用10億円の発生を見込み、親会社株主に帰属する当期純利益は50億円(同40%減)と予想。

2025年3月期第3四半期 連結業績概要

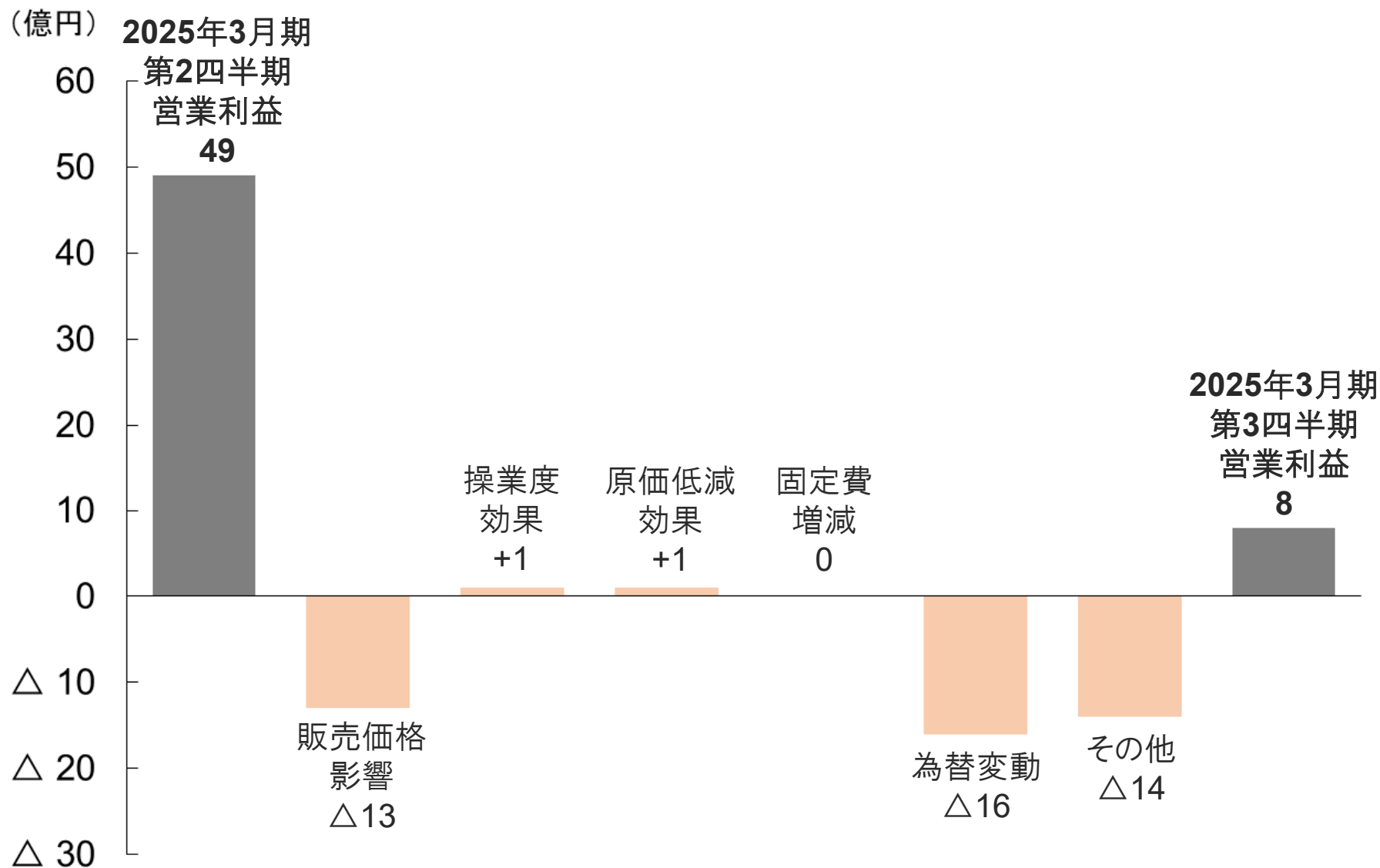
第3四半期 連結業績概要(前四半期比)

百万円	2025年3月期 第2四半期		2025年3月期 第3四半期		増減	
売上高	86,718	100.0%	86,868	100.0%	150	0.2%
営業利益	4,945	5.7%	825	1.0%	△4,119	△83.3%
経常利益	△1,617	△1.9%	6,925	8.0%	8,543	—
親会社株主に帰属する 四半期純利益	△2,741	△3.2%	4,598	5.3%	7,340	—

対米ドル期中平均レート	154.14円	149.04円	5.10円円高
為替変動による影響額	売上高 △21億円、営業利益 △16億円 ※米ドル以外の通貨影響含む		

研究開発費	3,687	3,775	87	2.4%
設備投資額	15,100	16,329	1,228	8.1%
減価償却費	11,377	11,899	522	4.6%

第3四半期 営業利益増減要因(前四半期比)



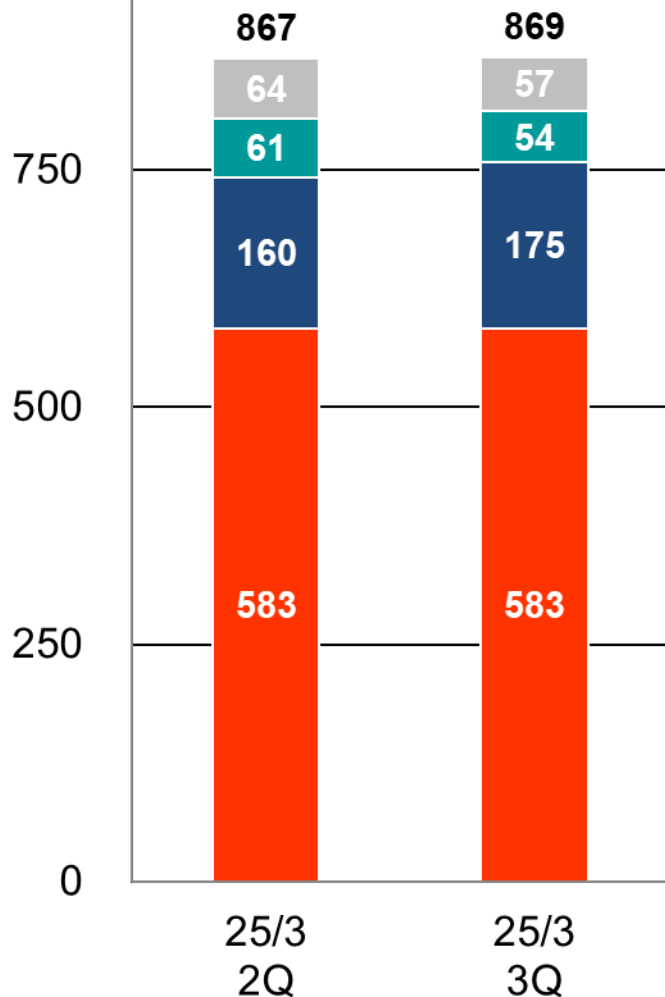
第3四半期 製品別売上高(前四半期比)

百万円	2025年3月期 第2四半期		2025年3月期 第3四半期		増減	
	売上高	前四半期比	売上高	前四半期比	増減額	増減率
コンデンサ	58,278	67.2%	58,317	67.1%	39	0.1%
インダクタ	15,963	18.4%	17,471	20.1%	1,508	9.5%
複合デバイス	6,097	7.0%	5,363	6.2%	△733	△12.0%
その他	6,379	7.4%	5,714	6.6%	△664	△10.4%
合計	86,718	100.0%	86,868	100.0%	150	0.2%

第3四半期 製品別売上高(前四半期比)

(億円)

1,000



■ **コンデンサ** (前四半期比+0.1%)

SSDなどの情報機器、通信機器、自動車向けが増加。民生機器と情報インフラ・産業機器向けは減少。

■ **インダクタ** (前四半期比+9.5%)

メモリモジュールなどの情報機器、スマートフォンなどの通信機器向けが増加。

■ **複合デバイス** (前四半期比△12.0%)

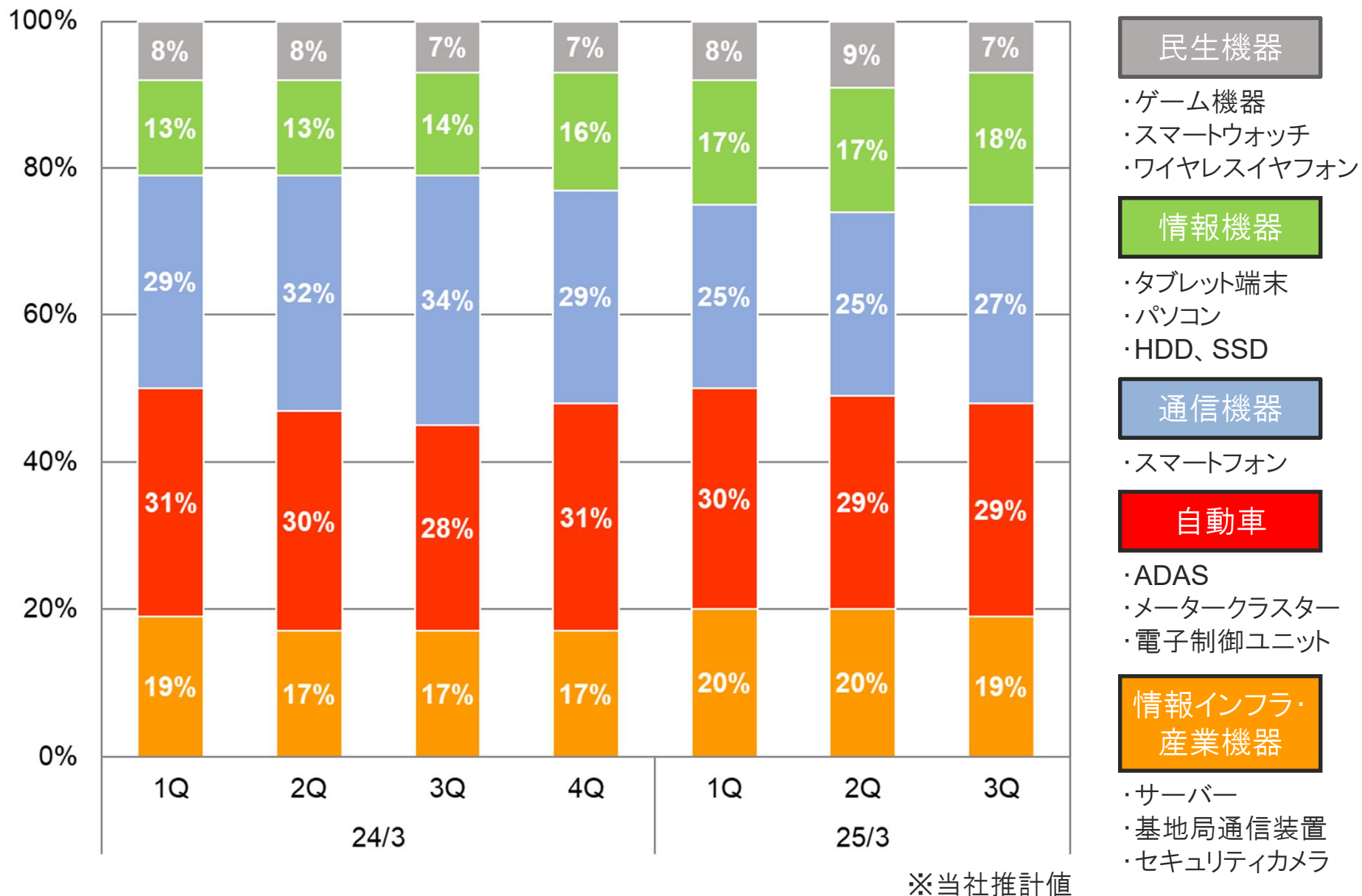
中国系スマートフォン向けの通信用デバイス(FBAR/SAW)が減少。

■ **その他** (前四半期比△10.4%)

アルミニウム電解コンデンサが減少。

■ **コンデンサ** ■ **インダクタ** ■ **複合デバイス** ■ **その他**

用途分野別売上構成



民生機器

- ・ゲーム機器
- ・スマートウォッチ
- ・ワイヤレスイヤホン

情報機器

- ・タブレット端末
- ・パソコン
- ・HDD、SSD

通信機器

- ・スマートフォン

自動車

- ・ADAS
- ・メータークラスター
- ・電子制御ユニット

情報インフラ・産業機器

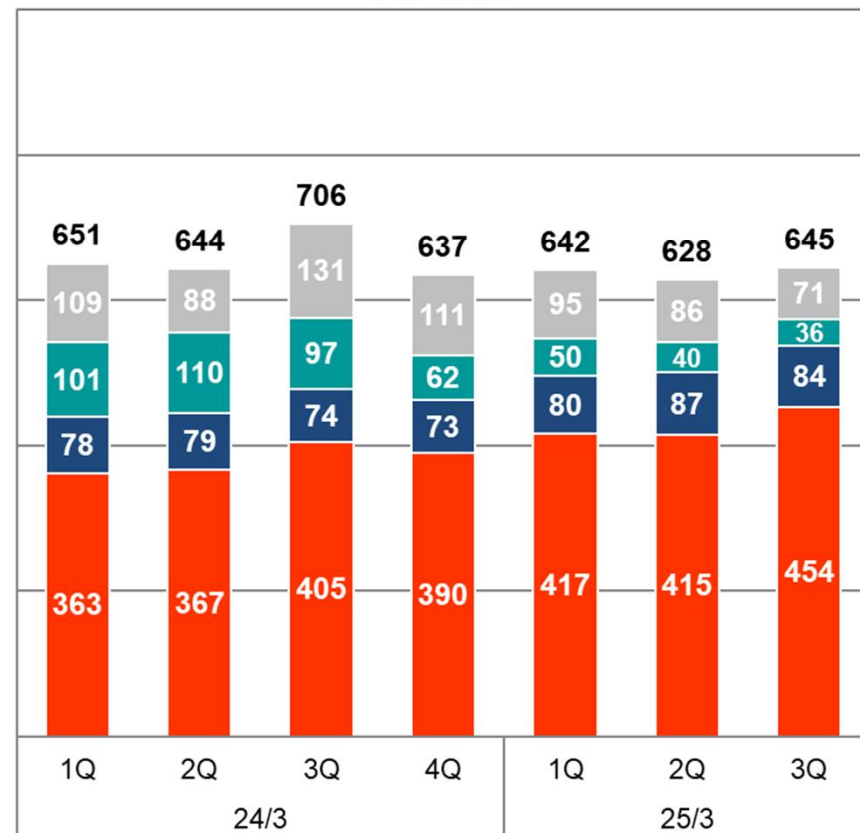
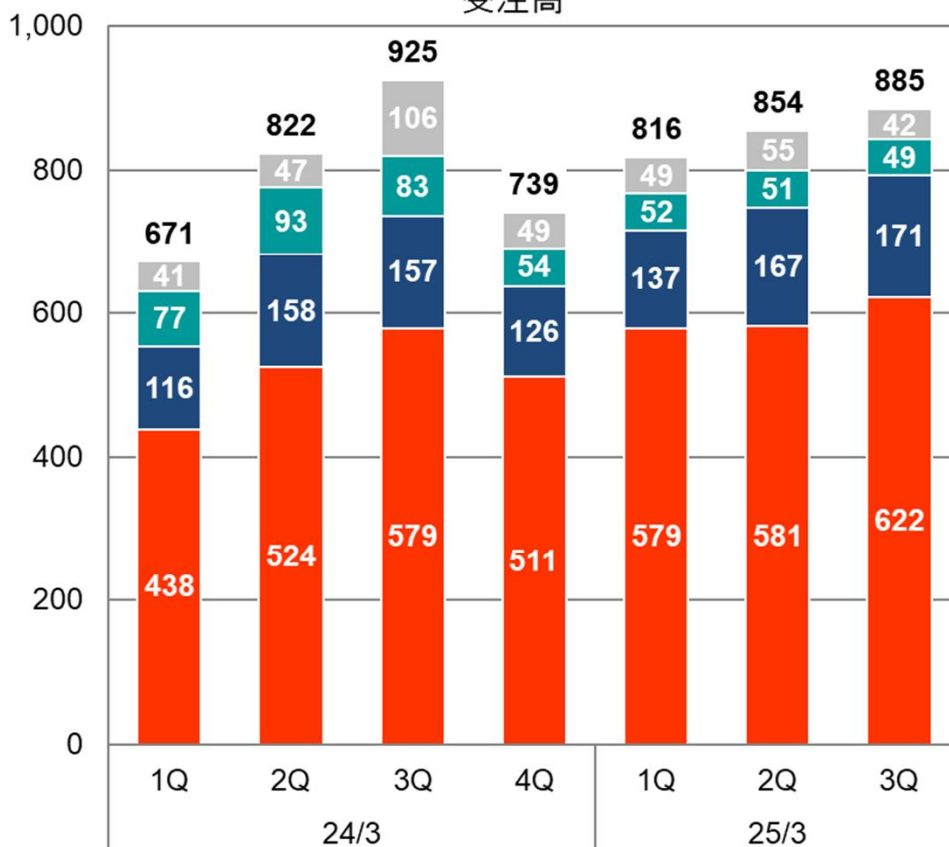
- ・サーバー
- ・基地局通信装置
- ・セキュリティカメラ

受注高・受注残高

(億円)

受注高

受注残高



BBレシオ

	24/3				25/3		
	1Q	2Q	3Q	4Q	1Q	2Q	3Q
全社	0.92	0.99	1.07	0.91	1.01	0.98	1.02
コンデンサ	0.93	1.01	1.07	0.97	1.05	1.00	1.07

- コンデンサ
- インダクタ
- 複合デバイス
- その他

※BBレシオ=受注高/売上高

2025年3月期 連結業績予想

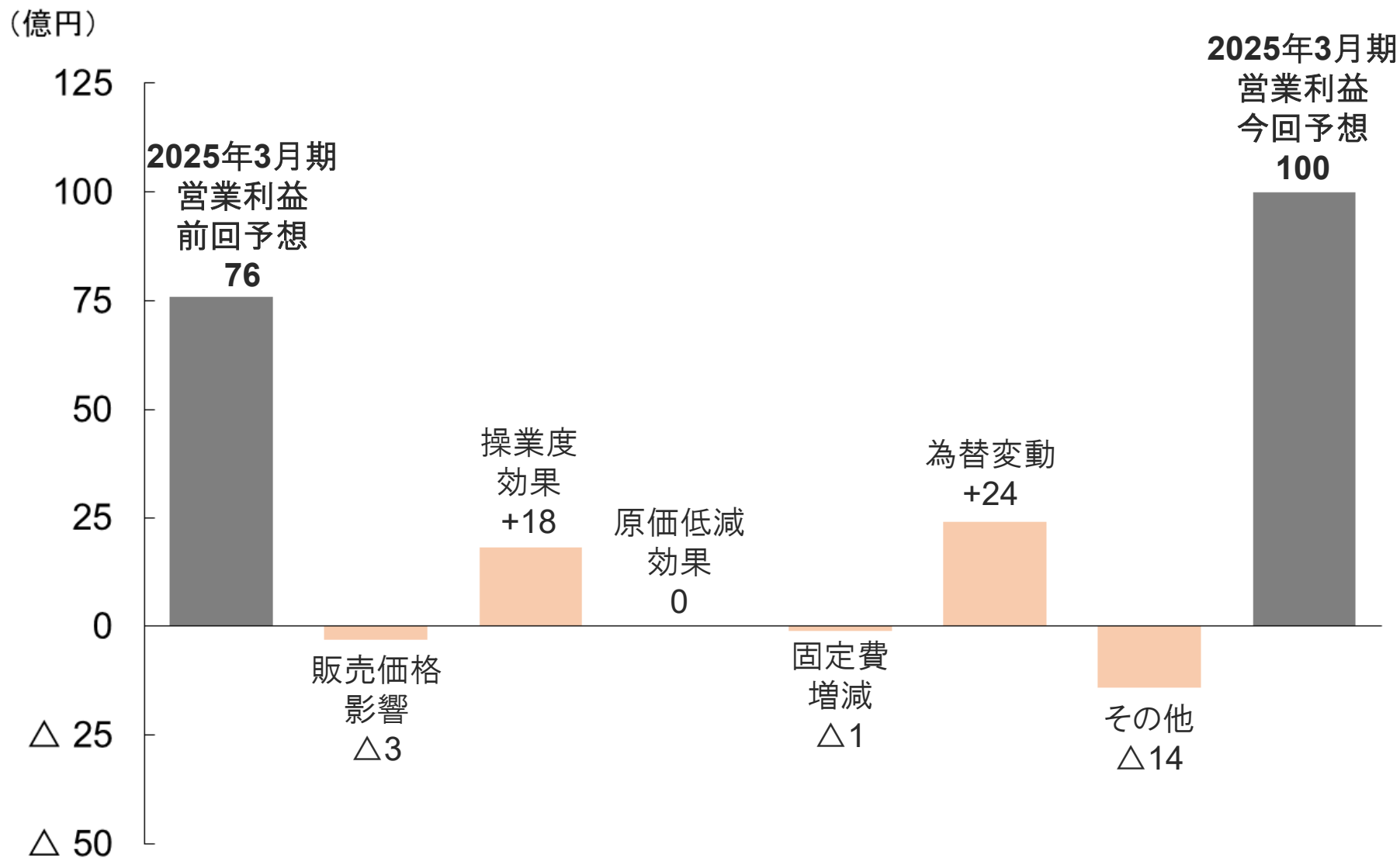
2025年3月期 連結業績予想(前回予想比)

百万円	2025年3月期 前回予想		2025年3月期 今回予想		増減	
売上高	330,000	100.0%	338,500	100.0%	8,500	2.6%
営業利益	7,600	2.3%	10,000	3.0%	2,400	31.6%
経常利益	6,000	1.8%	14,000	4.1%	8,000	133.3%
親会社株主に帰属する 当期純利益	0	0.0%	5,000	1.5%	5,000	—
対米ドル期中平均レート	149.32円		152.33円		3.01円円安	
研究開発費	15,000		15,000		0	0.0%
設備投資額	70,000		66,000		△4,000	△5.7%
減価償却費	45,000		46,000		1,000	2.2%

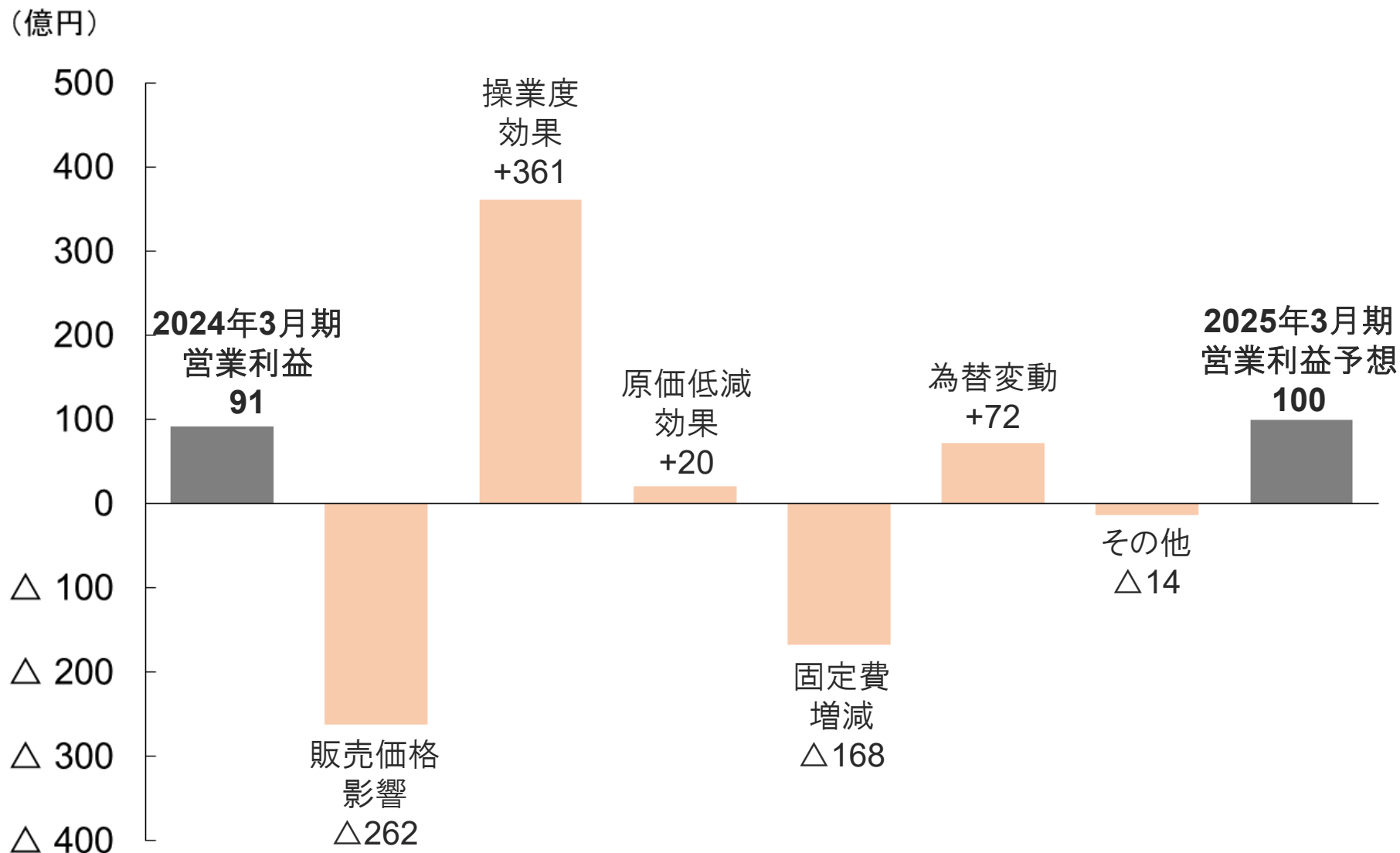
2025年3月期 連結業績予想(前期比)

百万円	2024年3月期		2025年3月期 予想		増減	
売上高	322,647	100.0%	338,500	100.0%	15,853	4.9%
営業利益	9,079	2.8%	10,000	3.0%	921	10.1%
経常利益	13,757	4.3%	14,000	4.1%	243	1.8%
親会社株主に帰属する 当期純利益	8,317	2.6%	5,000	1.5%	△3,317	△39.9%
対米ドル期中平均レート	143.32円		152.33円		9.01円円安	
研究開発費	13,696		15,000		1,304	9.5%
設備投資額	92,201		66,000		△26,201	△28.4%
減価償却費	39,391		46,000		6,609	16.8%

2025年3月期 営業利益予想増減要因(前回予想比)



2025年3月期 営業利益予想増減要因(前期比)



2025年3月期 製品別売上高予想(前回予想比)

百万円	2025年3月期 前回予想		2025年3月期 今回予想		増減	
	売上高	前年比	売上高	前年比	増減額	増減率
コンデンサ	225,500	68.3%	231,500	68.4%	6,000	2.7%
インダクタ	56,500	17.1%	59,500	17.6%	3,000	5.3%
複合デバイス	23,000	7.0%	23,000	6.8%	0	0.0%
その他	25,000	7.6%	24,500	7.2%	△500	△2.0%
合計	330,000	100.0%	338,500	100.0%	8,500	2.6%

2025年3月期 製品別売上高予想(前期比)

百万円	2024年3月期		2025年3月期 予想		増減	
	売上高	前期比	売上高	前期比	増減額	増減率
コンデンサ	205,829	63.8%	231,500	68.4%	25,671	12.5%
インダクタ	55,566	17.2%	59,500	17.6%	3,934	7.1%
複合デバイス	34,934	10.8%	23,000	6.8%	△11,934	△34.2%
その他	26,317	8.2%	24,500	7.2%	△1,817	△6.9%
合計	322,647	100.0%	338,500	100.0%	15,853	4.9%

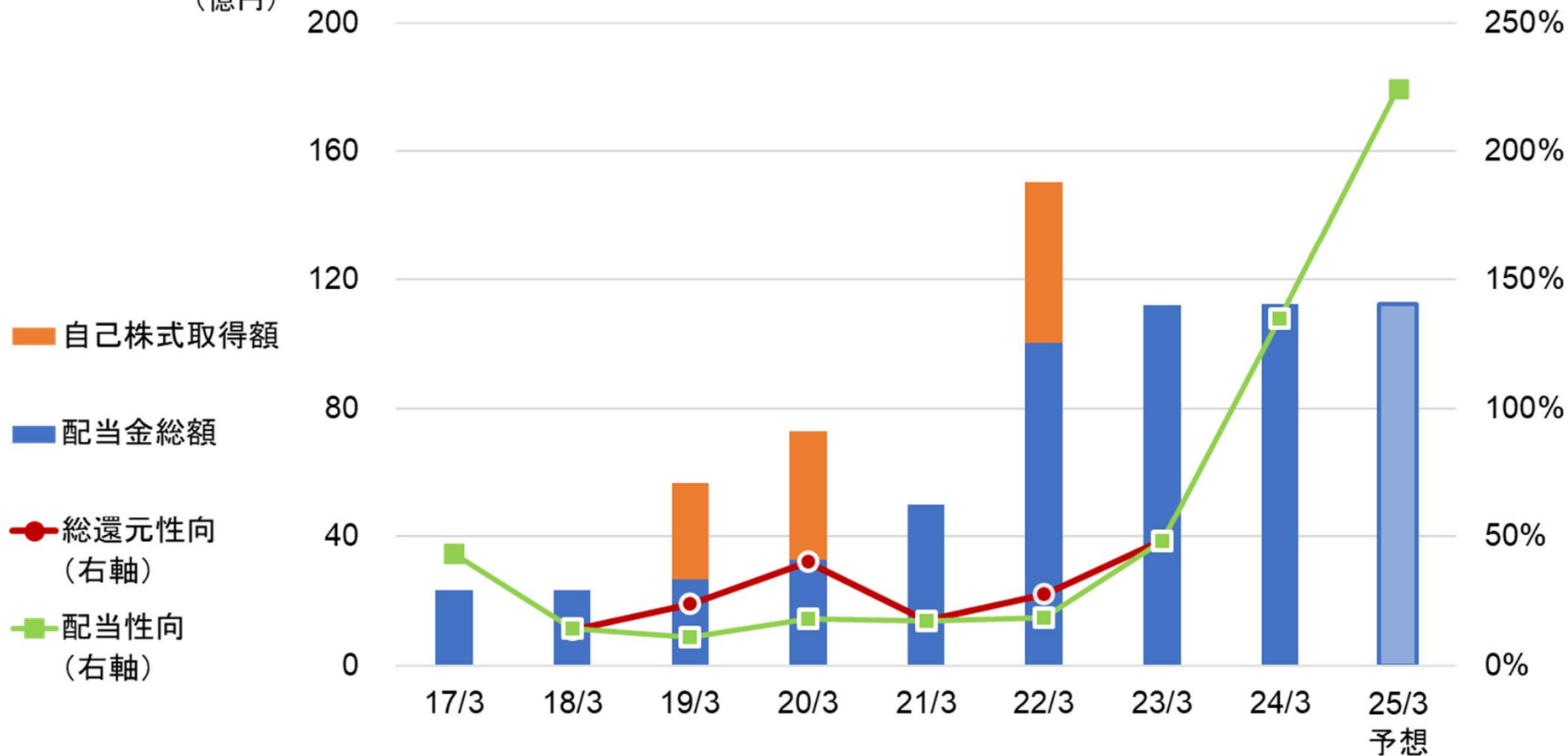
第4四半期 製品別売上高予想

百万円	2025年3月期 第3四半期	2025年3月期 第4四半期予想 (前四半期比増減)
コンデンサ	58,317	+2%
インダクタ	17,471	△25%
複合デバイス	5,363	△4%
その他	5,714	+3%
合計	86,868	△4%

対米ドル期中平均レート	149.04円	(前提) 153.00円
-------------	---------	--------------

株主還元

(億円)



1株当たり年間配当金(円)	20	20	21	26	40	80	90	90	90
1株当たり当期純利益(円)	46.08	138.80	189.93	143.04	227.99	433.46	186.32	66.75	40.09

安定的な配当性向30%の実現を目指す

補足資料

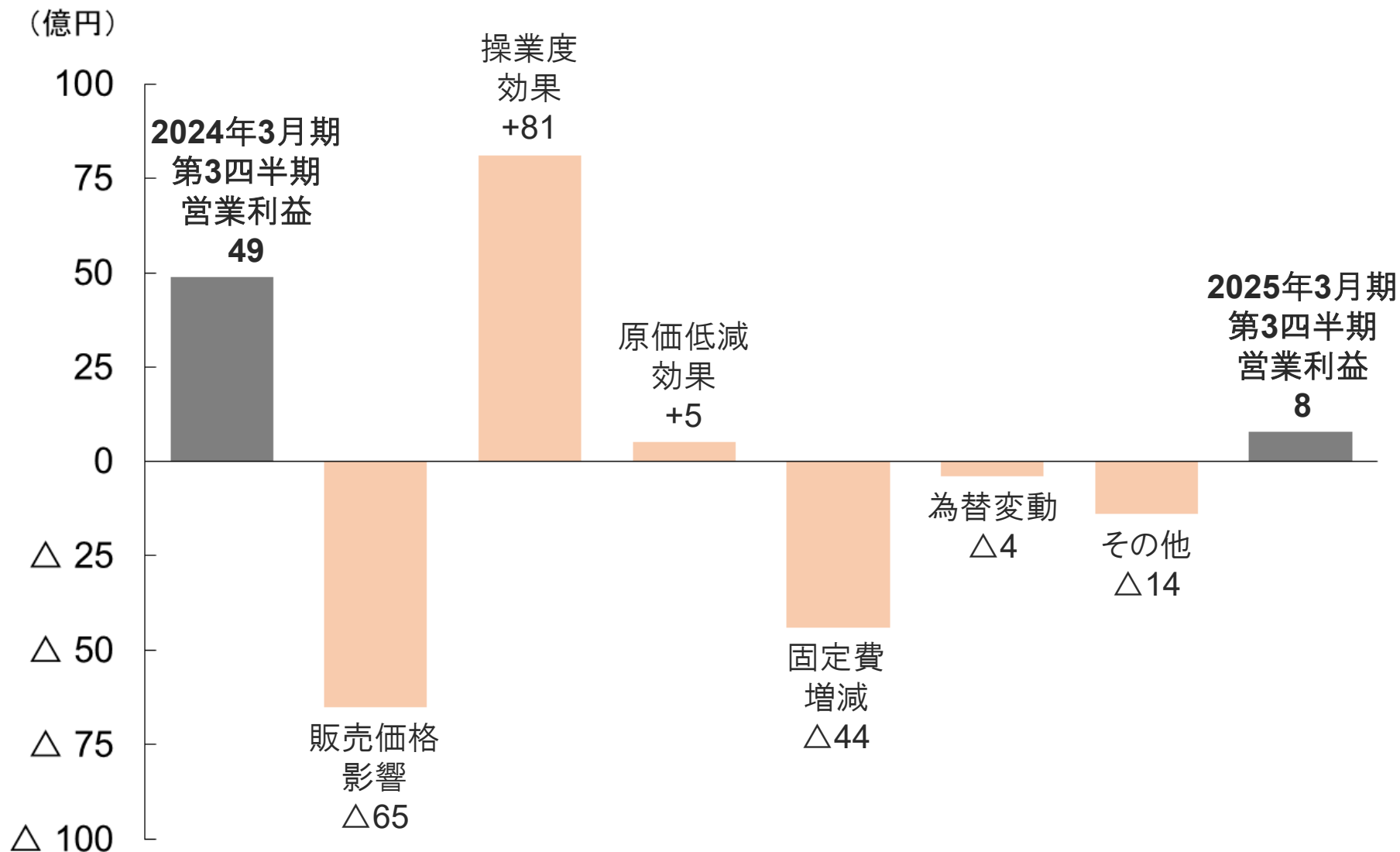
第3四半期 連結業績概要(前年同期比)

百万円	2024年3月期 第3四半期		2025年3月期 第3四半期		増減	
売上高	86,386	100.0%	86,868	100.0%	482	0.6%
営業利益	4,900	5.7%	825	1.0%	△4,074	△83.1%
経常利益	1,169	1.4%	6,925	8.0%	5,756	492.3%
親会社株主に帰属する 四半期純利益	276	0.3%	4,598	5.3%	4,322	—

対米ドル期中平均レート	149.10円	149.04円	0.06円円高
為替変動による影響額	売上高 +2億円、営業利益 △4億円 ※米ドル以外の通貨影響含む		

研究開発費	3,446	3,775	328	9.5%
設備投資額	32,732	16,329	△16,403	△50.1%
減価償却費	10,221	11,899	1,677	16.4%

第3四半期 営業利益増減要因(前年同期比)



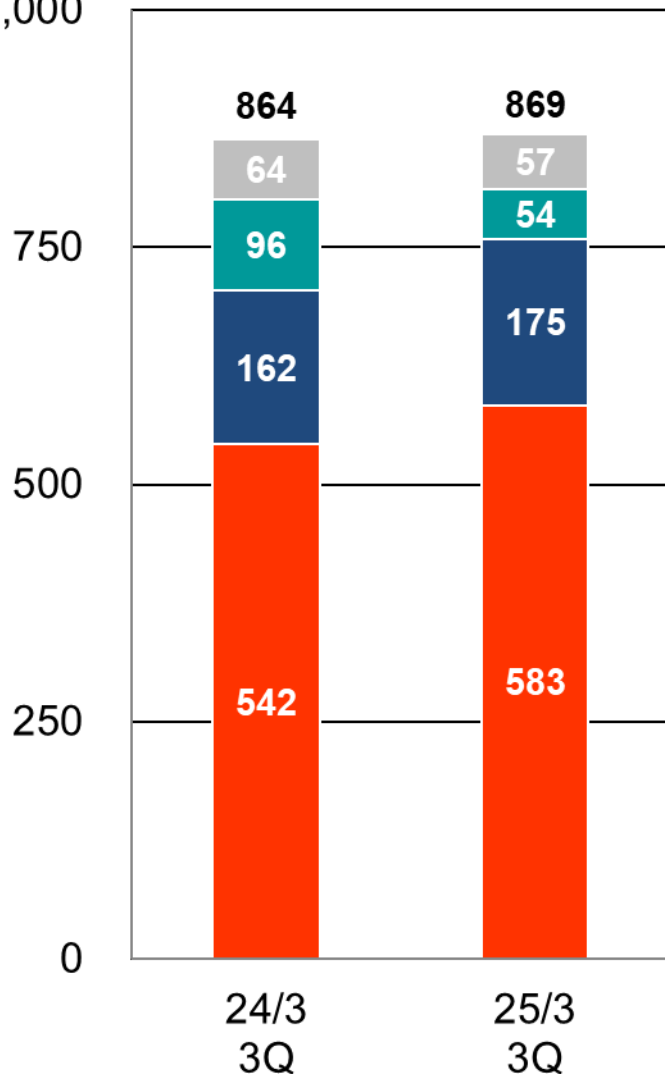
第3四半期 製品別売上高(前年同期比)

百万円	2024年3月期 第3四半期		2025年3月期 第3四半期		増減	
	売上高	前年同期比	売上高	前年同期比	増減額	増減率
コンデンサ	54,190	62.7%	58,317	67.1%	4,127	7.6%
インダクタ	16,196	18.7%	17,471	20.1%	1,275	7.9%
複合デバイス	9,641	11.2%	5,363	6.2%	△4,277	△44.4%
その他	6,358	7.4%	5,714	6.6%	△643	△10.1%
合計	86,386	100.0%	86,868	100.0%	482	0.6%

第3四半期 製品別売上高(前年同期比)

(億円)

1,000



■ **コンデンサ** (前年同期比+7.6%)

主にSSDなどの情報機器、自動車、情報インフラ・産業機器向けが増加。

■ **インダクタ** (前年同期比+7.9%)

ゲーム機器などの民生機器やメモリモジュールなどの情報機器向けが増加。

■ **複合デバイス** (前年同期比△44.4%)

通信用デバイス(FBAR/SAW)、回路モジュールが減少。

■ **その他** (前年同期比△10.1%)

アルミニウム電解コンデンサが減少。

■ コンデンサ

■ インダクタ

■ 複合デバイス

■ その他

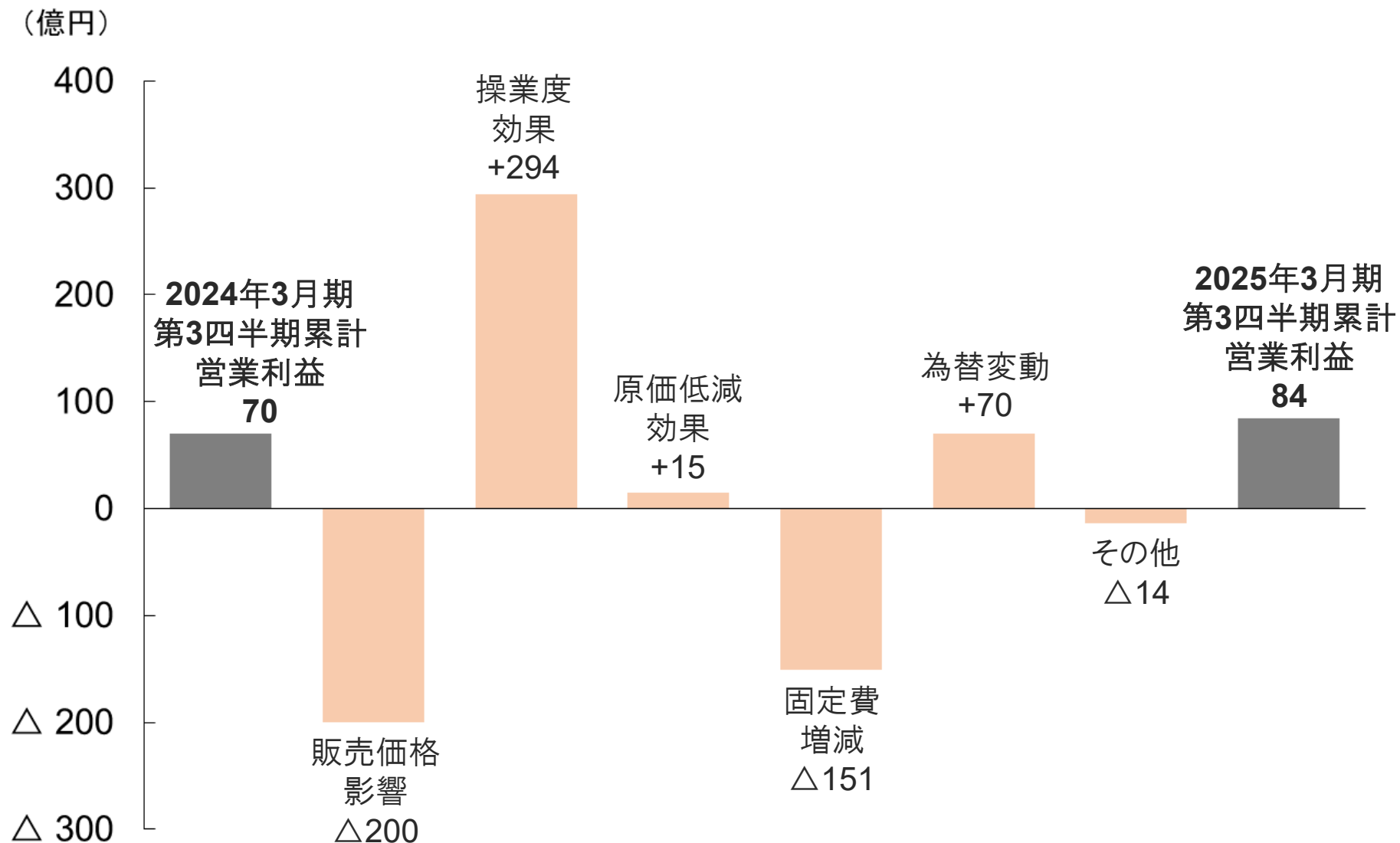
第3四半期累計 連結業績概要(前年同期比)

百万円	2024年3月期 第3四半期累計		2025年3月期 第3四半期累計		増減	
売上高	241,813	100.0%	254,724	100.0%	12,911	5.3%
営業利益	7,043	2.9%	8,402	3.3%	1,358	19.3%
経常利益	7,456	3.1%	13,685	5.4%	6,228	83.5%
親会社株主に帰属する 四半期純利益	3,676	1.5%	8,166	3.2%	4,489	122.1%

対米ドル期中平均レート	142.17円	152.11円	9.94円円安
為替変動による影響額	売上高 +125億円、営業利益 +70億円 ※米ドル以外の通貨影響含む		

研究開発費	9,969	11,103	1,133	11.4%
設備投資額	68,192	46,410	△21,782	△31.9%
減価償却費	28,492	33,825	5,333	18.7%

第3四半期累計 営業利益増減要因(前年同期比)



第3四半期累計 製品別売上高(前年同期比)

百万円	2024年3月期 第3四半期累計		2025年3月期 第3四半期累計		増減	
	金額	前年同期比	金額	前年同期比	金額	前年同期比
コンデンサ	153,274	63.4%	171,788	67.4%	18,513	12.1%
インダクタ	42,920	17.7%	46,446	18.2%	3,525	8.2%
複合デバイス	26,150	10.8%	17,849	7.0%	△8,301	△31.7%
その他	19,467	8.1%	18,640	7.3%	△826	△4.2%
合計	241,813	100.0%	254,724	100.0%	12,911	5.3%

第3四半期累計 製品別売上高(前年同期比)

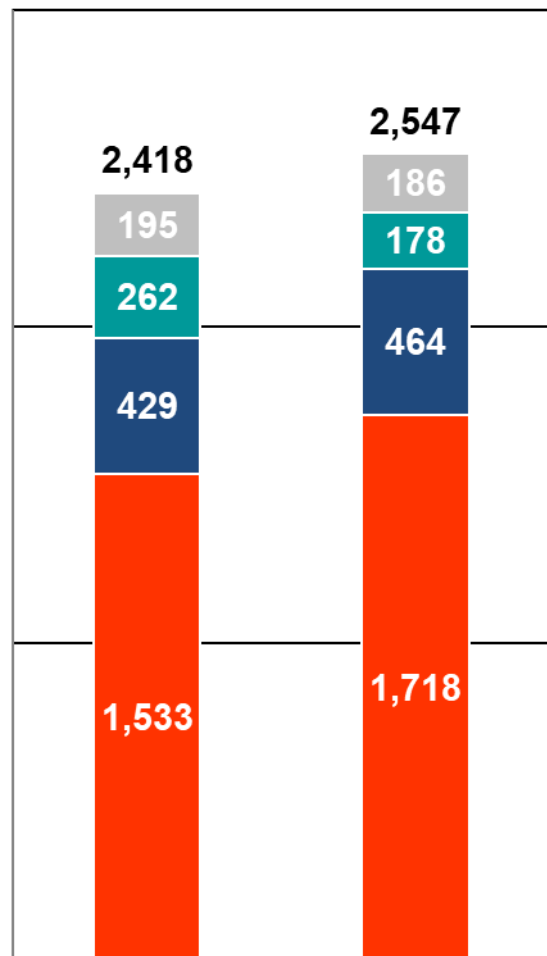
(億円)

3,000

2,000

1,000

0



24/3
3Q累計

25/3
3Q累計

■ **コンデンサ** (前年同期比+12.1%)

主にSSDなどの情報機器、自動車、サーバーなどの情報インフラ・産業機器向けが増加。

■ **インダクタ** (前年同期比+8.2%)

主にワイヤレスイヤホンなどの民生機器、メモリモジュールなどの情報機器向けが増加。

■ **複合デバイス** (前年同期比△31.7%)

通信用デバイス(FBAR/SAW)、回路モジュールが減少。

■ **その他** (前年同期比△4.2%)

アルミニウム電解コンデンサが減少。

■ コンデンサ

■ インダクタ

■ 複合デバイス

■ その他

連結財政状態

百万円	2024年3月末	2024年12月末	増減
現金及び預金	102,783	82,495	△20,287
資産合計	579,686	595,582	15,896
有利子負債	148,845	164,448	15,602
負債合計	249,587	260,271	10,684
純資産合計	330,098	335,310	5,211

自己資本比率	56.8%	56.2%	—
ネットキャッシュ	△46,062	△81,952	△35,890
D/Eレシオ	0.45	0.49	—

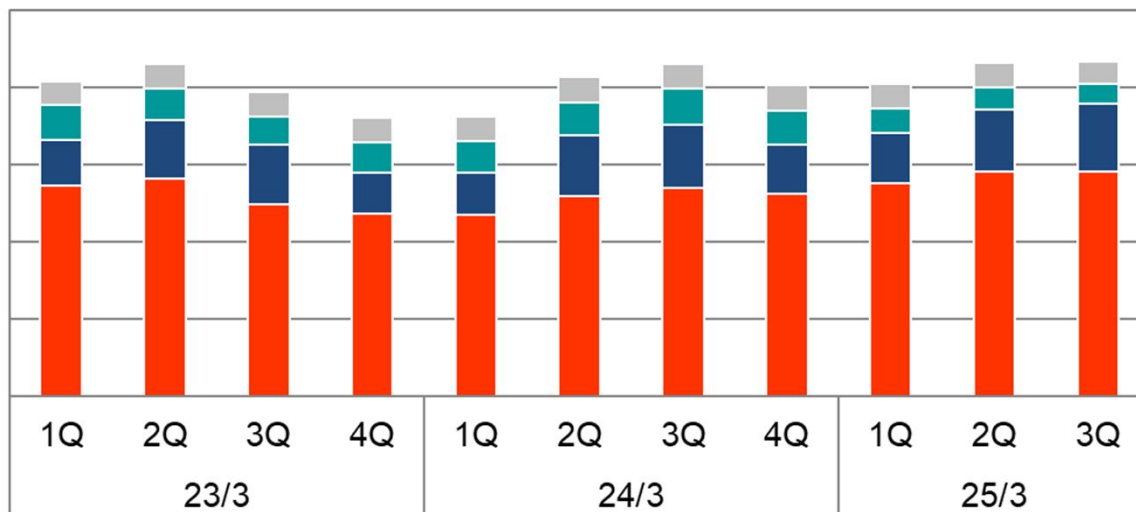
連結業績推移(四半期)

百万円	2023年3月期				2024年3月期				2025年3月期		
	1Q	2Q	3Q	4Q	1Q	2Q	3Q	4Q	1Q	2Q	3Q
売上高	81,740	86,272	79,032	72,458	72,612	82,814	86,386	80,834	81,138	86,718	86,868
コンデンサ	54,583	56,438	49,867	47,225	47,133	51,950	54,190	52,554	55,192	58,278	58,317
インダクタ	11,748	15,156	15,212	10,748	10,976	15,748	16,196	12,645	13,011	15,963	17,471
複合デバイス	9,159	8,276	7,358	7,786	8,182	8,326	9,641	8,784	6,388	6,097	5,363
その他	6,248	6,400	6,594	6,697	6,320	6,789	6,358	6,849	6,546	6,379	5,714
営業利益	13,142	16,475	6,462	△4,100	△577	2,721	4,900	2,036	2,630	4,945	825
経常利益	17,204	18,355	2,572	△3,299	1,159	5,127	1,169	6,301	8,377	△1,617	6,925
親会社株主に 帰属する 四半期純利益	12,236	12,643	1,972	△3,636	903	2,497	276	4,641	6,309	△2,741	4,598
対米ドル 期中平均レート	124.45 円	135.33 円	144.27 円	132.75 円	134.93 円	142.47 円	149.10 円	146.76 円	153.15 円	154.14 円	149.04 円

連結業績推移(四半期)

(億円)

1,000



売上高

- その他
- 複合デバイス
- インダクタ
- コンデンサ

(億円)

250



25%

20%

15%

10%

5%

0%

△5%

△10%

■ 営業利益

● 営業利益率

当資料に記載されている、当社(太陽誘電株式会社、および当社グループ)に関する計画、業績見通し、戦略、確信等のうち、将来の記述をはじめとする歴史的事実ではないものは、すべて現在、当社が入手している情報に基づいて行った予測、想定、認識等を基礎として記載しているものであり、その性質上、客観的に正確であるという保証、ならびに将来その通りに実現するという保証はありません。実際の業績は、数々の要素により、現状の見通し等とは大きく異なる結果となりえ、かつ、当社が事業活動の中心とするエレクトロニクス市場は変動性が激しいことから、当資料に全面的に依拠することはお控えくださるようお願いいたします。

TAIYO YUDEN