



2021年1月期第1四半期 連結決算補足説明資料

2020年6月9日(火)
株式会社三井ハイテック(6966)

- I. 2021年1月期第1四半期連結決算の概況
- II. 2021年1月期連結決算見通し・株主還元
- III. 参考資料

2020年1月期連結	20.1
2021年1月期第1四半期連結	21.1Q1
2021年1月期第2四半期連結	21.1Q2
2021年1月期第2四半期連結累計	21.1H1
2021年1月期第3四半期連結	21.1Q3
2021年1月期第3四半期連結累計	21.1Q3累
2021年1月期第4四半期連結	21.1Q4
2021年1月期連結	21.1
2021年1月期連結業績予想	21.1F



I . 2021年1月期第1四半期連結決算の概況

21. 1Q1の生産拠点の操業状況

「一時操業停止」は、当第1四半期中に新型コロナウイルス感染症の拡大防止を背景とした各国政府等の要請に基づき、操業が一時的に停止した生産拠点。

地域		金型	電子部品	電機部品	工作機械
日本		操業	操業	操業	操業
中国／ 東南アジア	上海	—	一時操業停止	一時操業停止	—
	天津	—	一時操業停止	—	—
	広東	—	一時操業停止	一時操業停止	—
	台湾	—	操業	—	—
	シンガポール	—	操業制限	—	—
	マレーシア	—	一時操業停止	—	—
	タイ	—	—	操業	—
北米		—	—	一時操業停止	—
欧州		—	—	操業準備中	—

※EBITDA 営業利益+減価償却費

(単位：百万円)

	20.1Q1	20.1Q4	21.1Q1					
	前同期	直前期	実績	売上比	直前差	直前比	前同差	前同比
売上高	20,588	22,504	21,689	—	△814	96.4%	+ 1,101	105.3%
売上原価	18,696	20,166	19,133	88.2%	△1,032	94.9%	+ 437	102.3%
売上総利益	1,892	2,338	2,556	11.8%	+ 218	109.3%	+ 663	135.1%
販売費及び一般管理費	2,240	2,214	2,409	11.1%	+ 195	108.8%	+ 168	107.5%
営業利益	△ 347	124	147	0.7%	+ 23	118.7%	+ 495	—
経常利益	△ 226	176	180	0.8%	+ 4	102.3%	+ 406	—
税金等調整前当期純利益	△ 207	△ 23	180	0.8%	+ 204	—	+ 387	—
親会社株主に帰属する 当期純利益	△ 315	△ 307	76	0.4%	+ 384	—	+ 392	—
※EBITDA	1,319	2,062	1,791	8.3%	△271	86.9%	+ 471	135.8%
為替レート 米ドル	111円	109円	108円	—	—	—	—	—

対前年同期との増減要因

- 省資源・省エネルギーに貢献する製品・部品の受注拡大、グローバルな新規顧客の開拓により増収
- 全グループを挙げて生産性向上と原価低減に取り組み増益
- 営業外費用：新型コロナウイルス感染症拡大による操業停止期間の固定費83百万円を営業外費用に計上

セグメント別の概況

(単位：百万円)

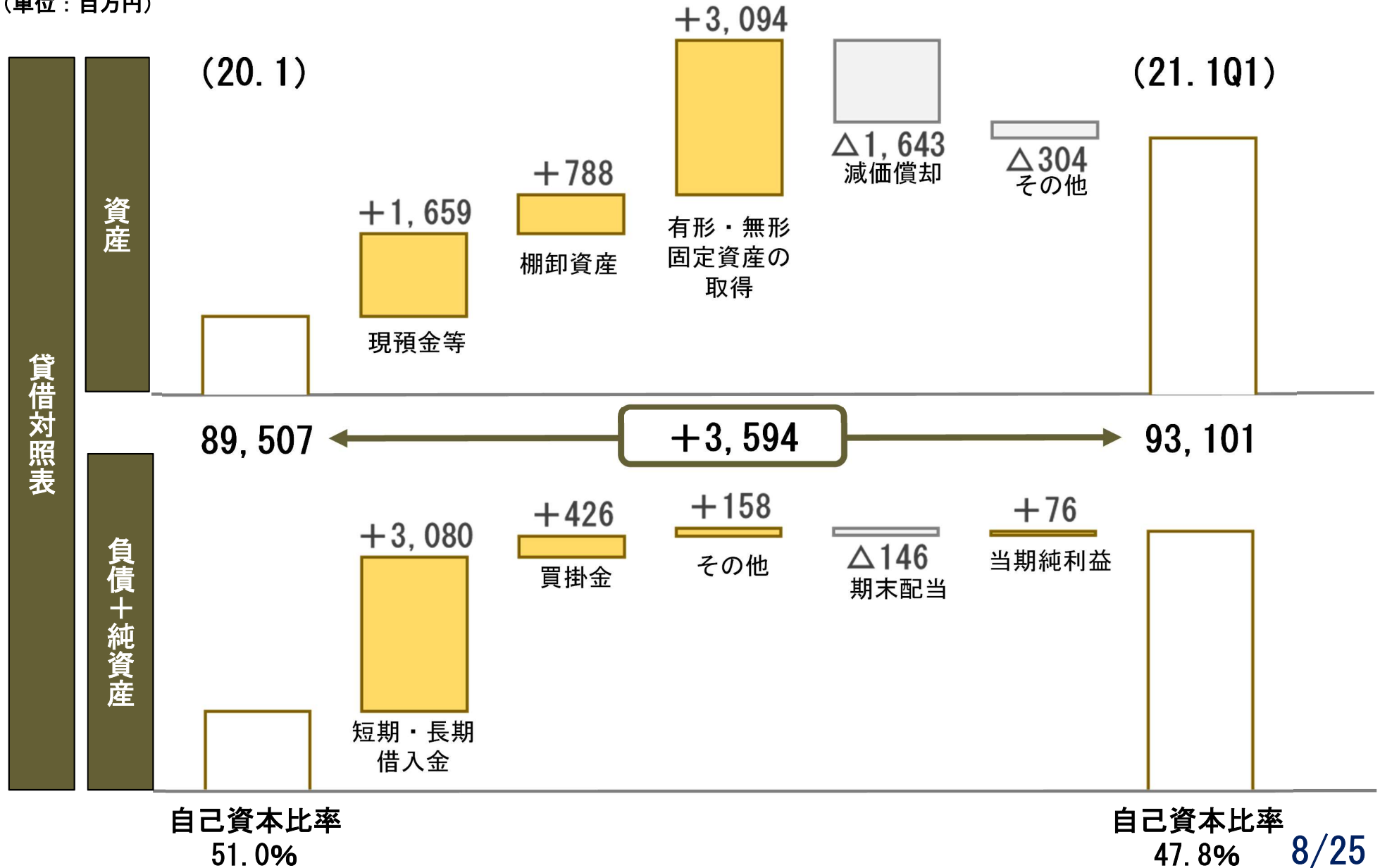
		20.1Q1	20.1Q4	21.1Q1					
		前同期	直前期	実績	営利率	直前差	直前比	前同差	前同比
売上高	金型	2,273	2,312	2,149		△162	93.0%	△124	94.5%
	電子部品	8,665	9,252	9,465		+213	102.3%	+800	109.2%
	電機部品	10,271	11,874	11,043		△831	93.0%	+771	107.5%
	工作機械	469	378	227		△150	60.2%	△242	48.5%
	調整額	△1,091	△1,313	△1,197		+116	—	△105	—
	合計	20,588	22,504	21,689		△814	96.4%	+1,101	105.3%
営業利益	金型	295	227	222	10.3%	△4	97.8%	△72	75.4%
	電子部品	△584	△209	171	1.8%	+380	—	+755	—
	電機部品	580	705	408	3.7%	△297	57.9%	△171	70.4%
	工作機械	52	△10	△48	—	△37	—	△100	—
	調整額	△690	△588	△607		△18	—	+83	—
	合計	△347	124	147		+23	118.7%	+495	—

対前年同期との増減要因

金型	<ul style="list-style-type: none"> ・ 車載用モーター金型の受注は堅調 ・ 中国向け家電用モーター金型は需要減
電子部品	<ul style="list-style-type: none"> ・ 新型コロナウイルス感染症拡大による各地域での供給不足を補うため、早期回復した生産拠点を活用し迅速に対応 ・ 生産性向上と原価低減の取り組みに注力
電機部品	<ul style="list-style-type: none"> ・ 車載及び産業・家電用モーターコアの拡販 ・ 岐阜事業所の量産が寄与 ・ 事業拡大に向けた営業費用が増加
工作機械	<ul style="list-style-type: none"> ・ 国内及び海外の先行き不透明な景気に伴う顧客の設備投資先送り

四半期連結貸借対照表

(単位：百万円)





Ⅱ. 2021年1月期連結決算見通し・株主還元

2021年1月期通期連結業績予想の一旦取り下げについて

新型コロナウイルス感染症拡大の収束時期の見通しは不透明であり、当社グループの主たる供給先である半導体業界及び自動車業界にも大きな影響を及ぼしております。

当社グループの電子部品事業、電機部品事業では、取引先からの所要量が短期間で大きく変動し今後の計画は流動的となるなど、全事業において業績への影響が出ております。当社グループは今後の動向を見極めつつ対応策を検討してまいりますが、現時点において業績への影響額を合理的に見積もることが困難な状況となっております。

従いまして、2020年3月13日に公表した2021年1月期の通期連結業績予想は、一旦取り下げ、未定とさせていただきます。今後、業績予想の算定が可能となった時点で、適時情報開示してまいります。

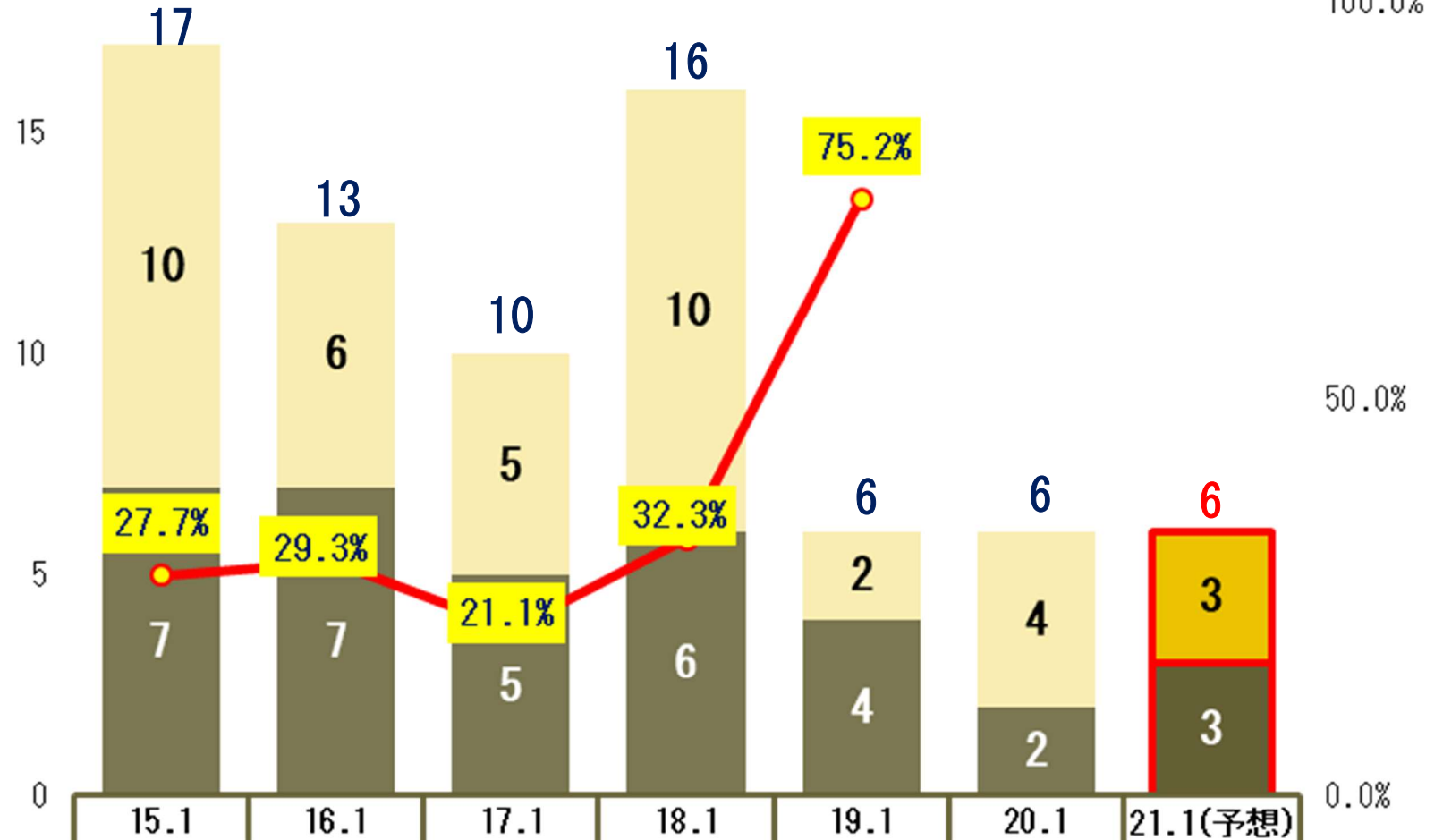
なお、配当予想については修正ございません。

株主還元：配当金

配当方針

利益配分については連結配当性向30%を目処に、業績を勘案した配当を行うことを基本方針としております。

(単位：円)



1株当たり配当金(下期)	10	6	5	10	2	4	3
1株当たり配当金(上期)	7	7	5	6	4	2	3
配当性向(%)	27.7%	29.3%	21.1%	32.3%	75.2%	—	—



Ⅲ. 参考資料

社名	株式会社三井ハイテック (東証 1 部 6966)
代表者	代表取締役社長 三井康誠 (ミツイ ヤスナリ)
創立	1949年1月
設立	1957年4月
資本金	164億388万円
事業内容	金型、電子部品、電機部品、工作機械の製造・販売
本社所在地	福岡県北九州市八幡西区小嶺二丁目10番1号
事業所	福岡県:4ヶ所、熊本県:1ヶ所、岐阜県:1ヶ所
営業拠点	東京／大阪／名古屋／豊田／仙台／北九州
従業員数	3,970名 (2020年1月末現在 連結)
グループ会社	国内 福岡県: (株)三井スタンピング 海外 シンガポール・マレーシア・タイ・天津・広東・上海・ 香港・台湾・カナダ・ポーランド
海外事務所	北京・新竹・フィリピン・シカゴ・サンノゼ・ミラノ・フランクフルト

八幡事業所

モーターコア 工作機械



のおがた

直方事業所

エッチングリードフレーム



阿蘇事業所

エッチングリードフレーム



(株)三井スタンピング

モーターコア



金型事業所

金型



きびた

黍田事業所

スタンピングリードフレーム



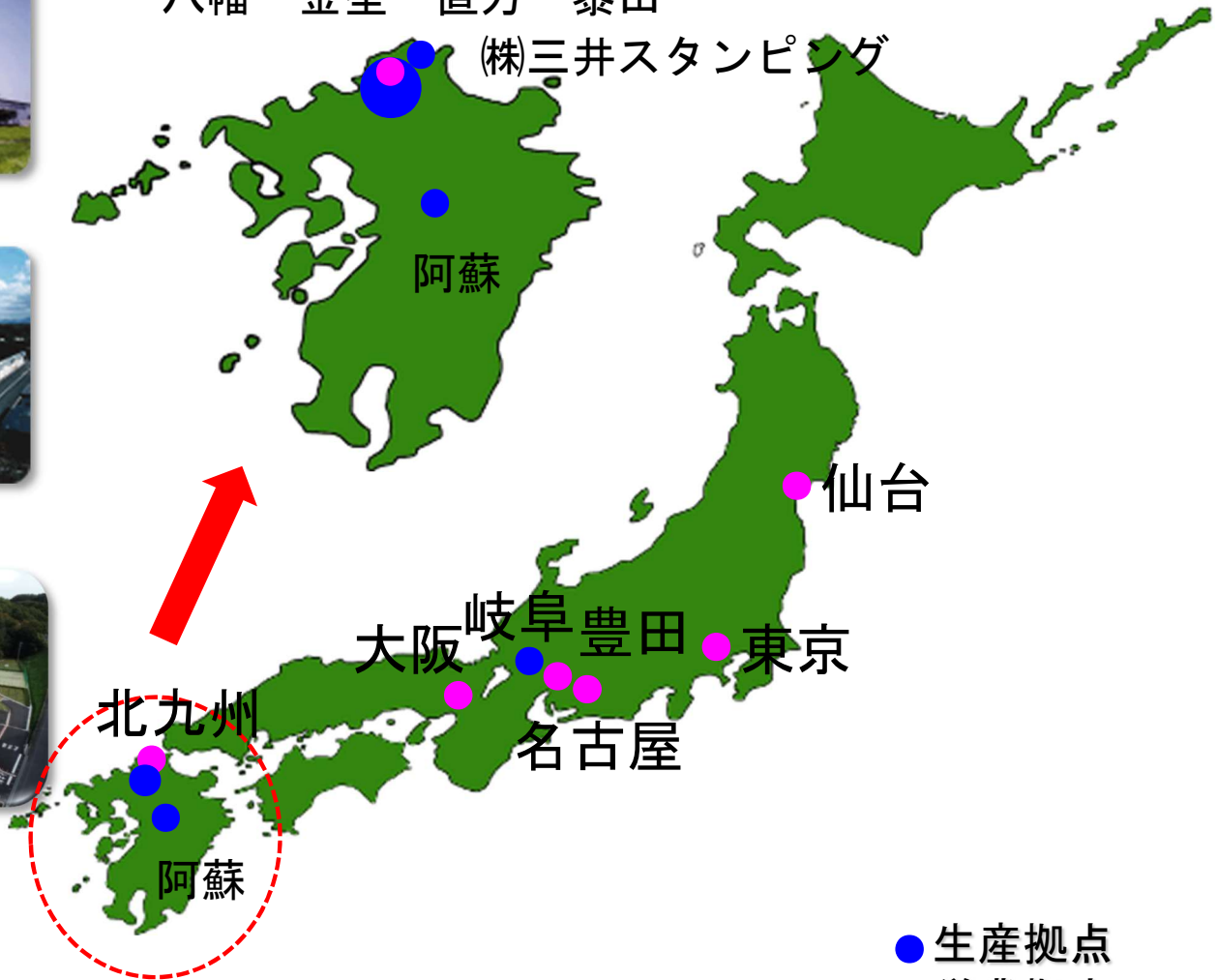
岐阜事業所

モーターコア



八幡・金型・直方・黍田

(株)三井スタンピング



● 生産拠点
● 営業拠点

三井天津



スタンピングリードフレーム

三井上海



スタンピングリードフレーム
エッチングリードフレーム

三井広東



スタンピングリードフレーム
モーターコア

三井台湾



スタンピングリードフレーム

フランクフルト

ミラノ

三井ヨーロッパ (ポーランド)



モーターコア

モーターコア

北京

新竹

香港

フィリピン

三井タイ



モーターコア

三井マレーシア



スタンピングリードフレーム

サンゼ

シゴ

三井カナダ



モーターコア

三井シンガポール




スタンピングリードフレーム
エッチングリードフレーム

● 生産拠点
● 事務所

4つのセグメントの製品


1. 金型（モーターコア金型・リードフレーム金型）



3. 電機部品（モーターコア）

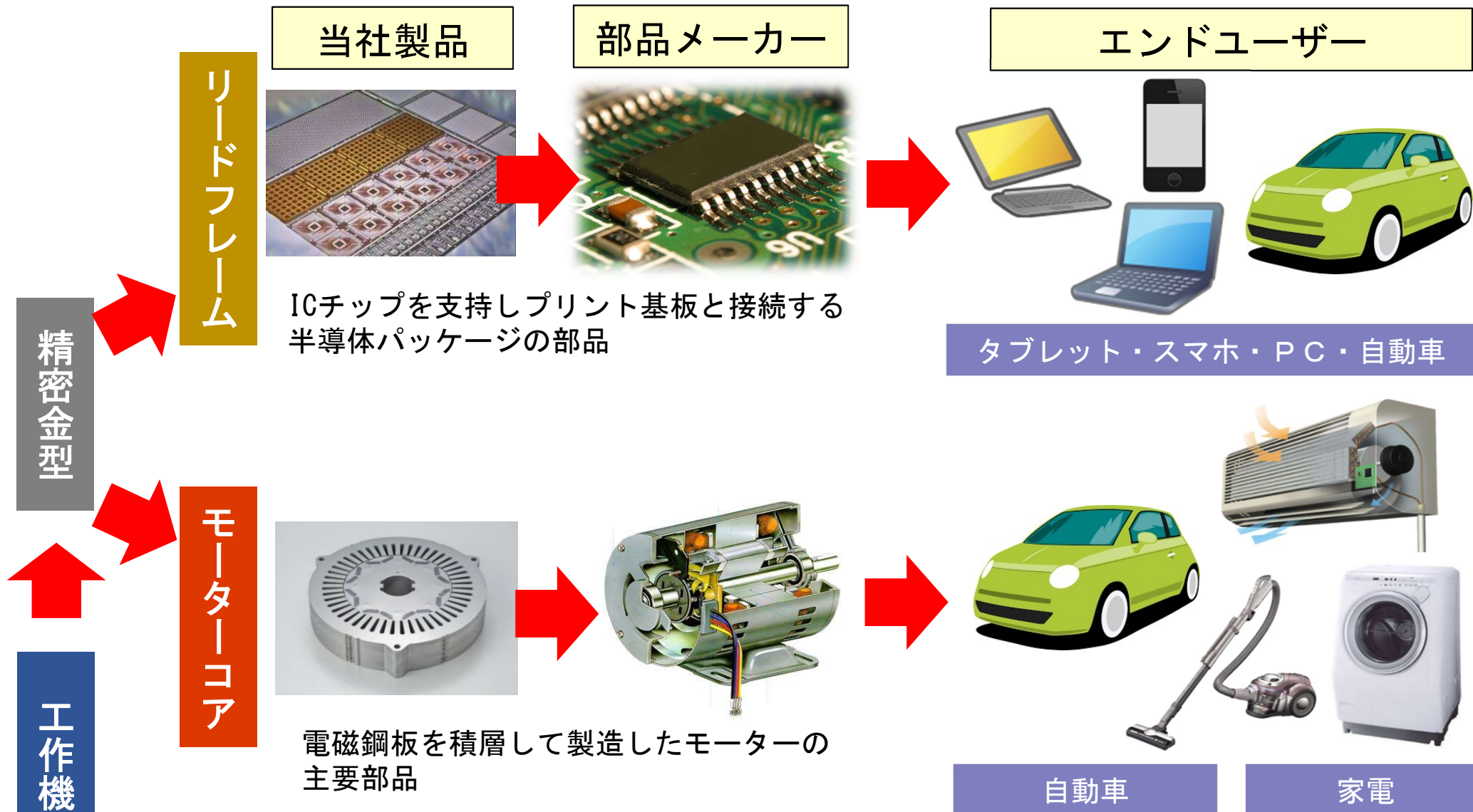


2. 電子部品（リードフレーム）



4. 工作機械（研削盤）

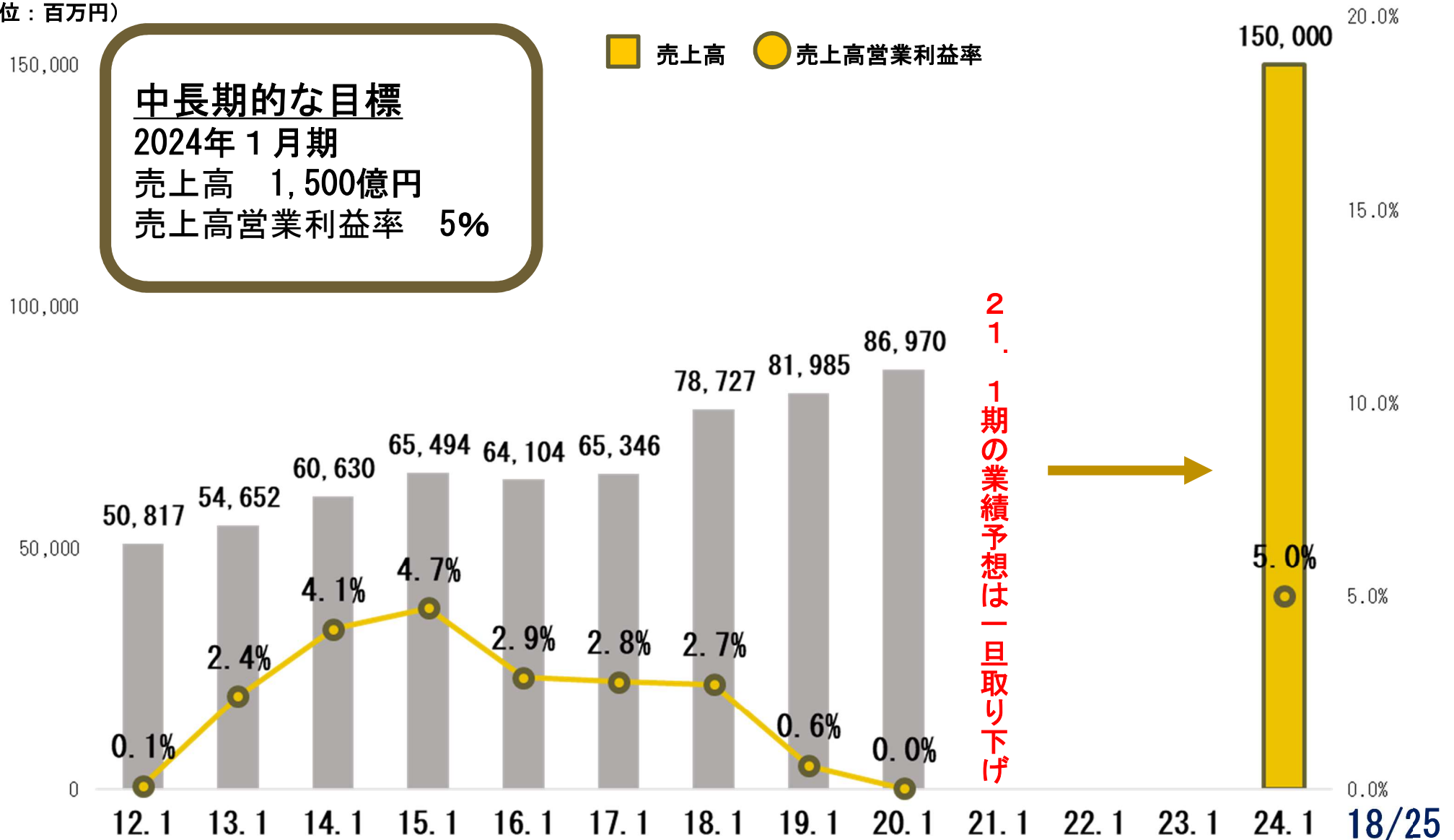




中長期的な経営戦略

「超精密加工でしあわせな未来を」というスローガンのもと、“Save energy. Save earth. Save life.”を経営指針の柱に掲げ、超精密加工技術をベースに環境対応技術の普及に貢献する製品・部品の供給拡大と生産性向上に取り組んで参ります。

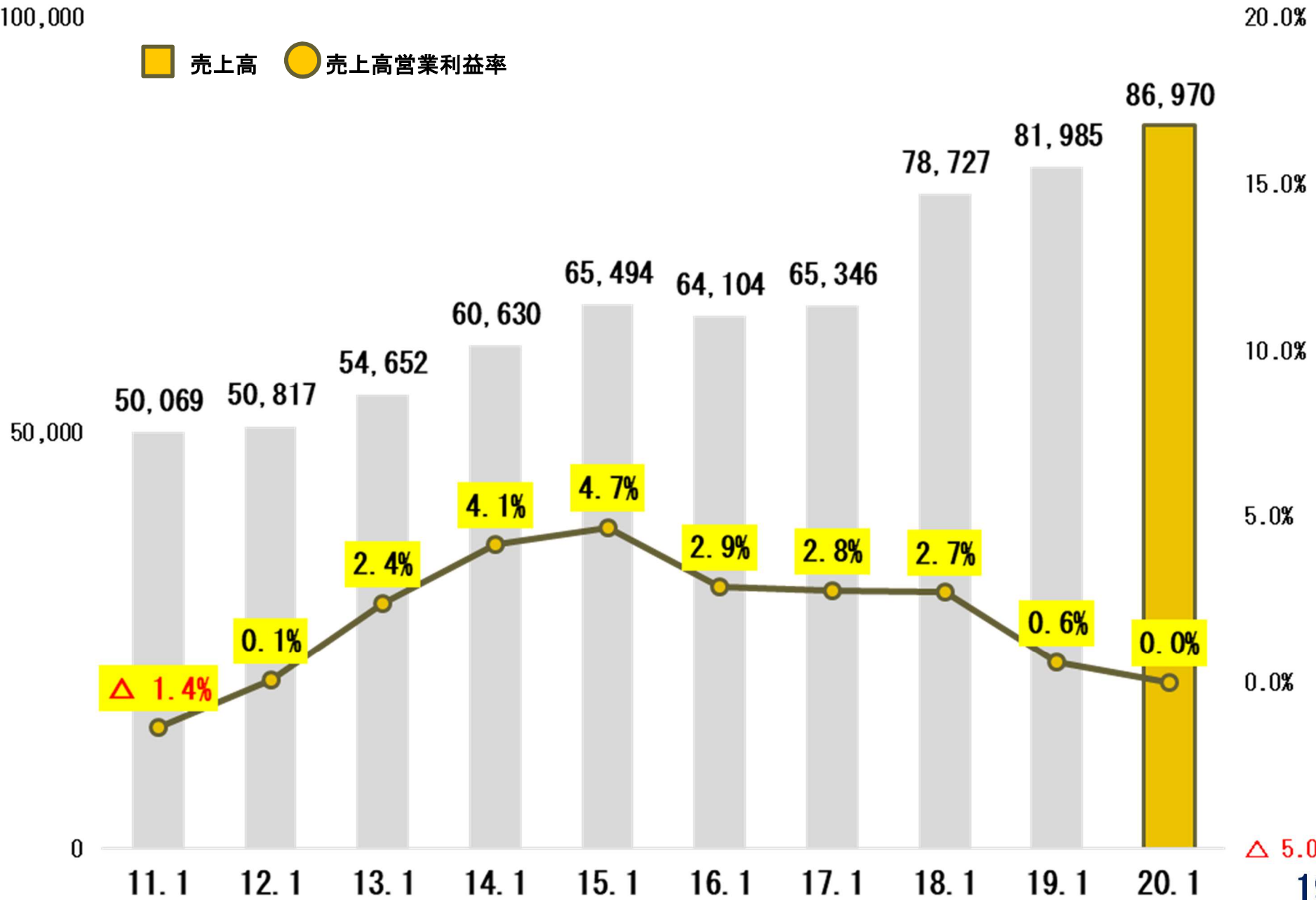
(単位：百万円)



連結業績過年度推移 (会計年度別)

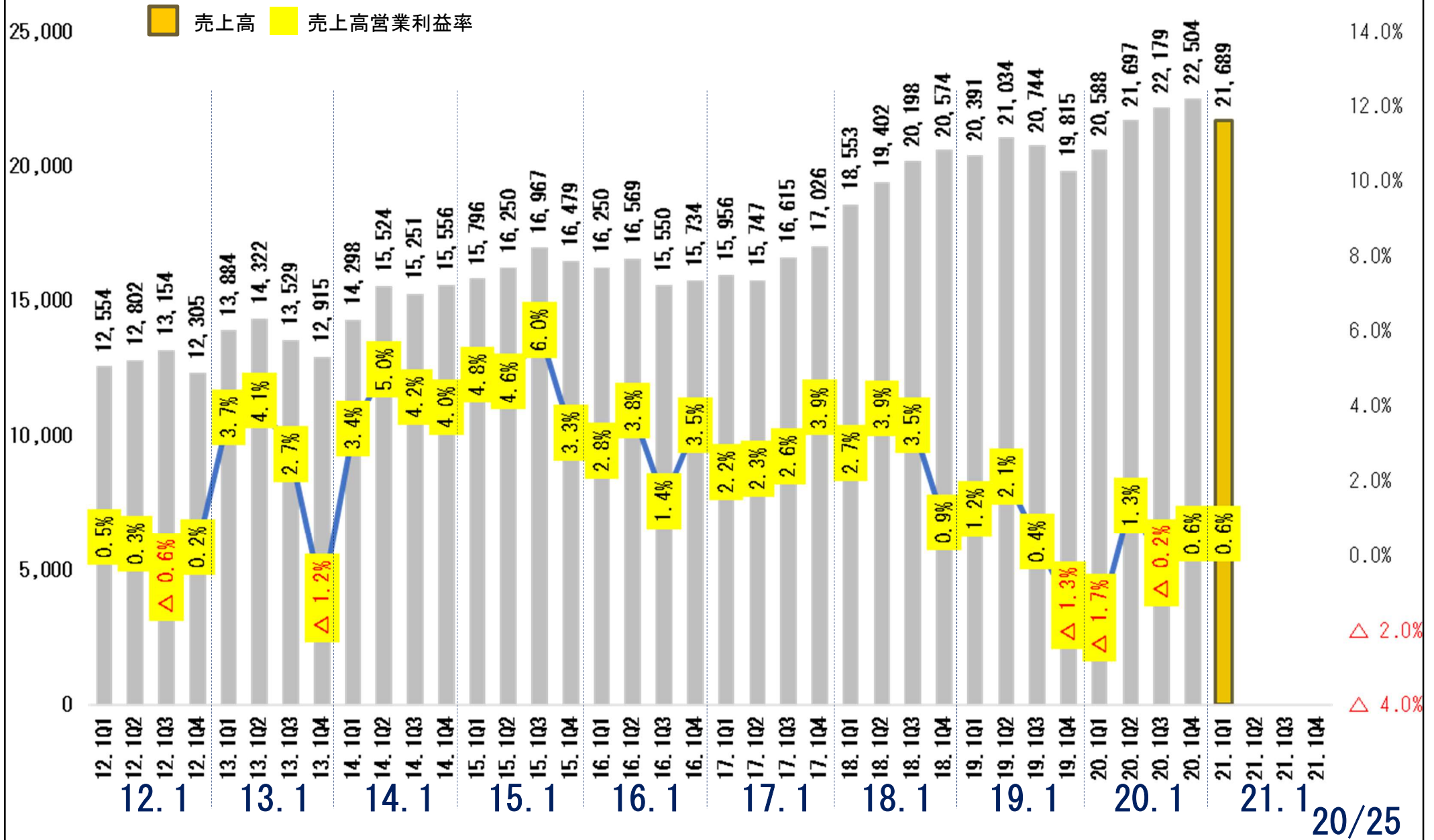
(単位：百万円)
100,000

■ 売上高 ● 売上高営業利益率



連結業績過年度推移 (四半期別)

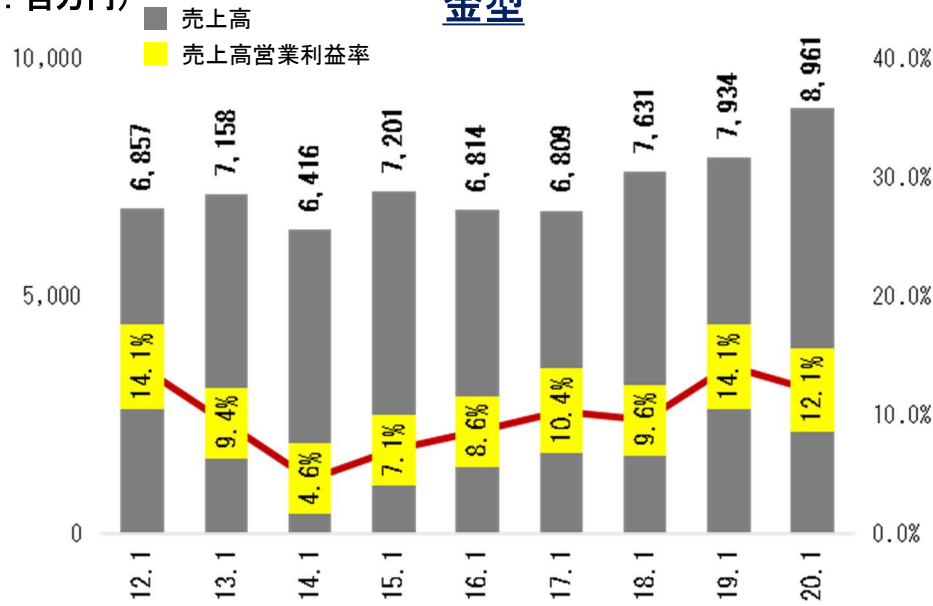
(単位：百万円)



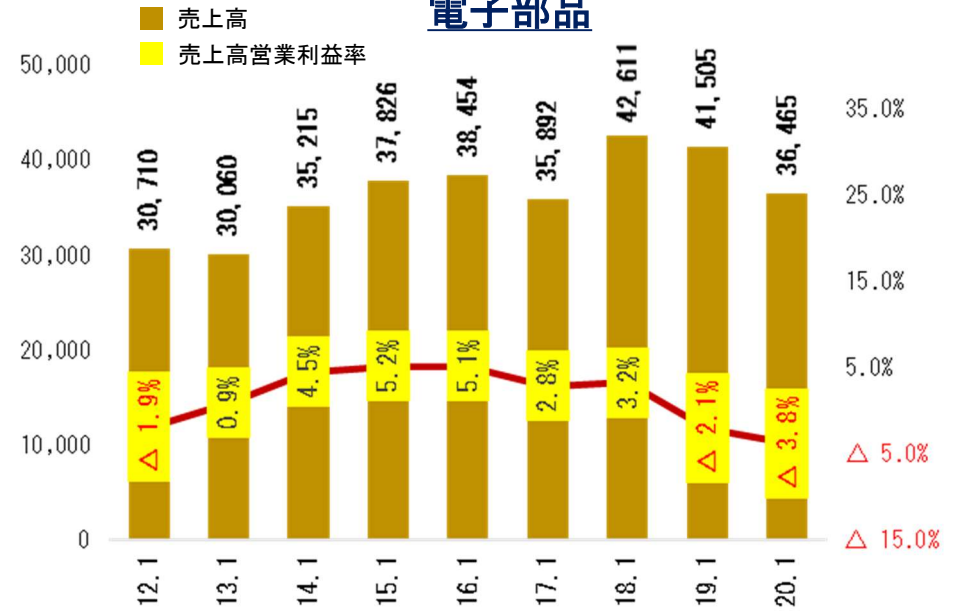
セグメント別業績推移(会計年度別)

(単位：百万円)

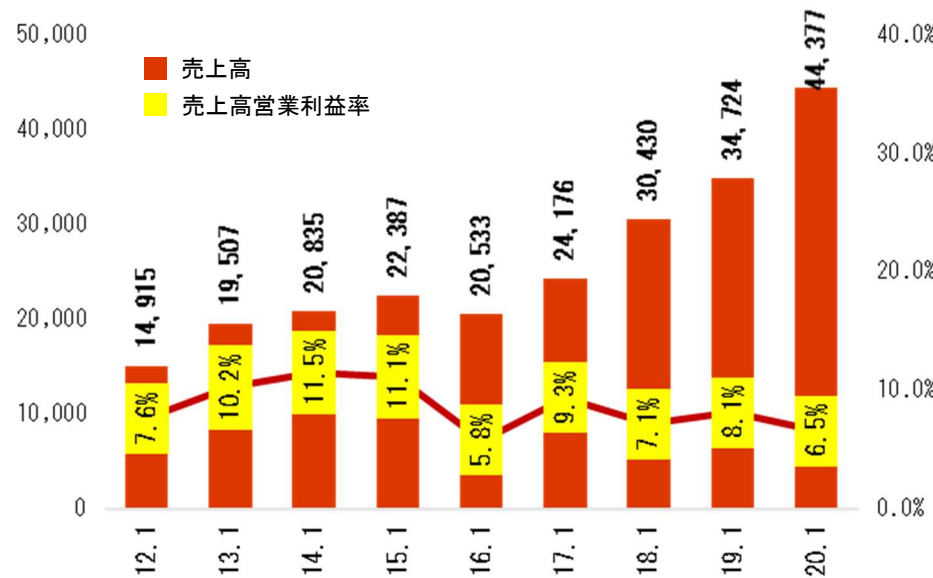
金型



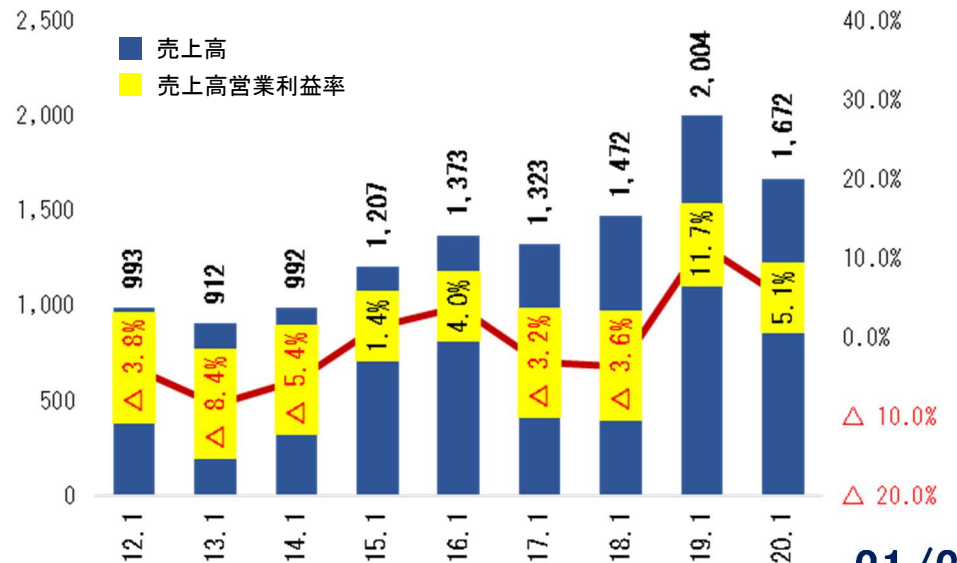
電子部品



電機部品

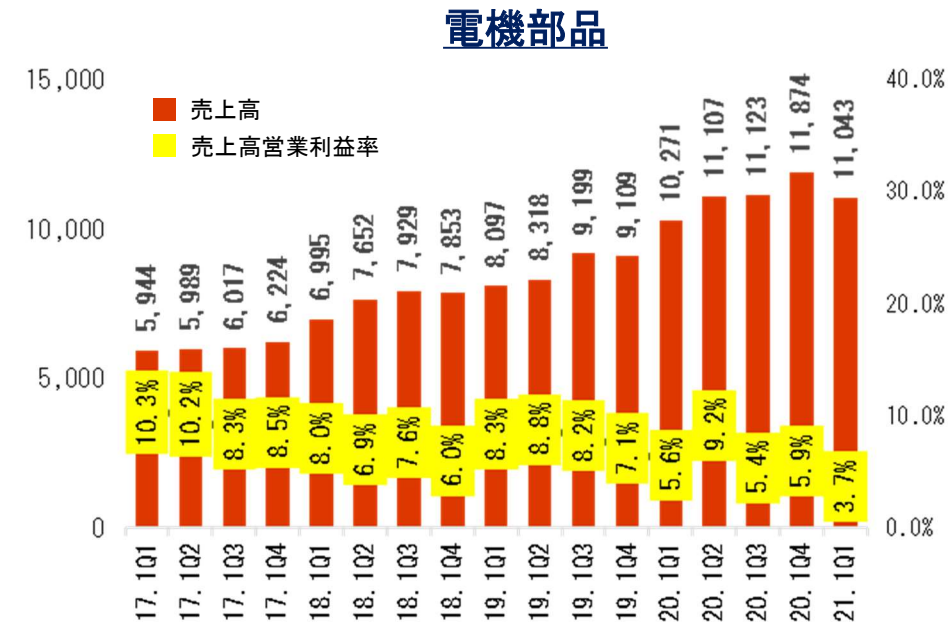
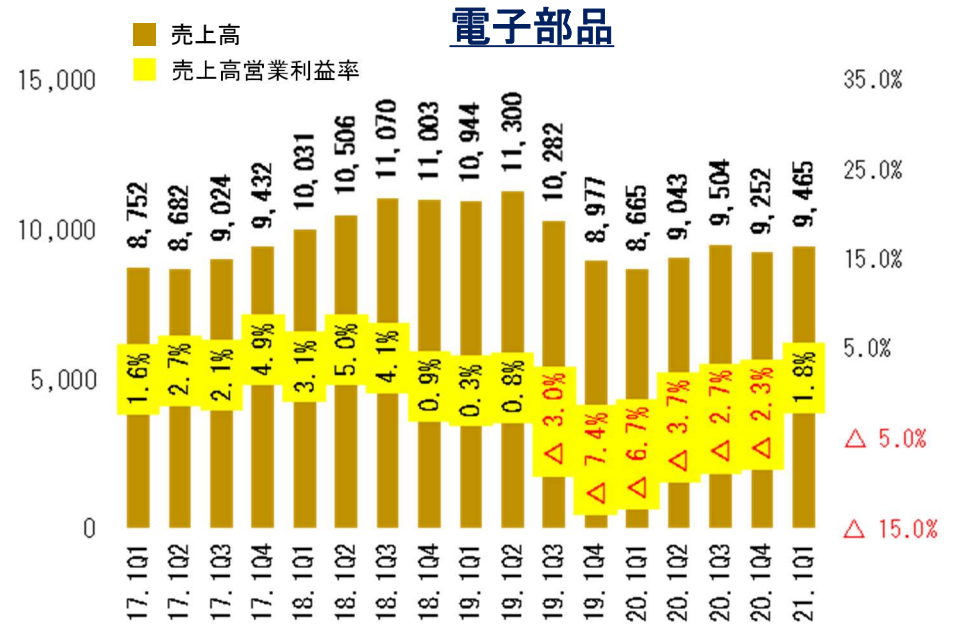
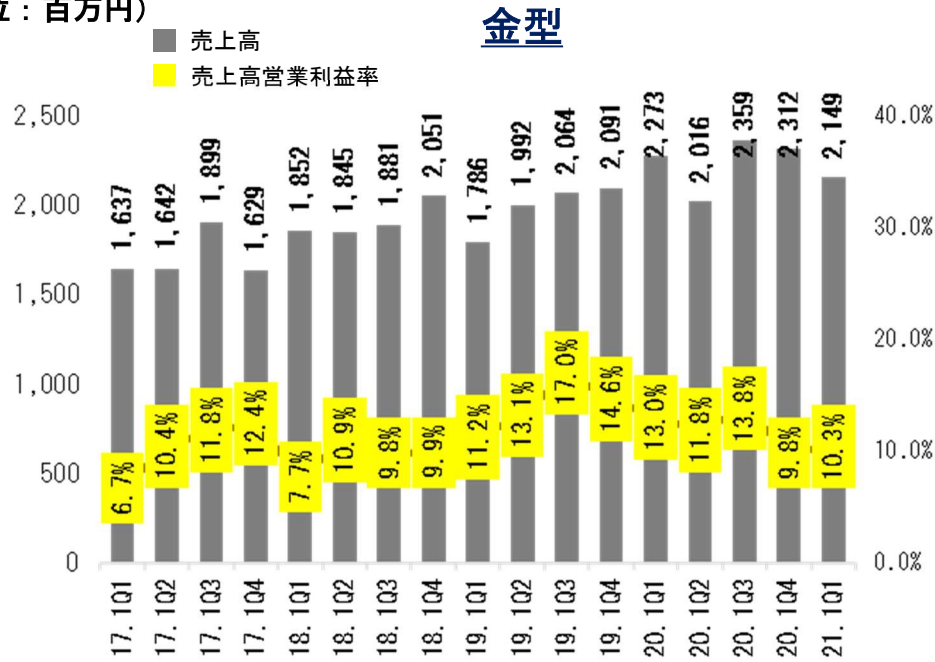


工作機械



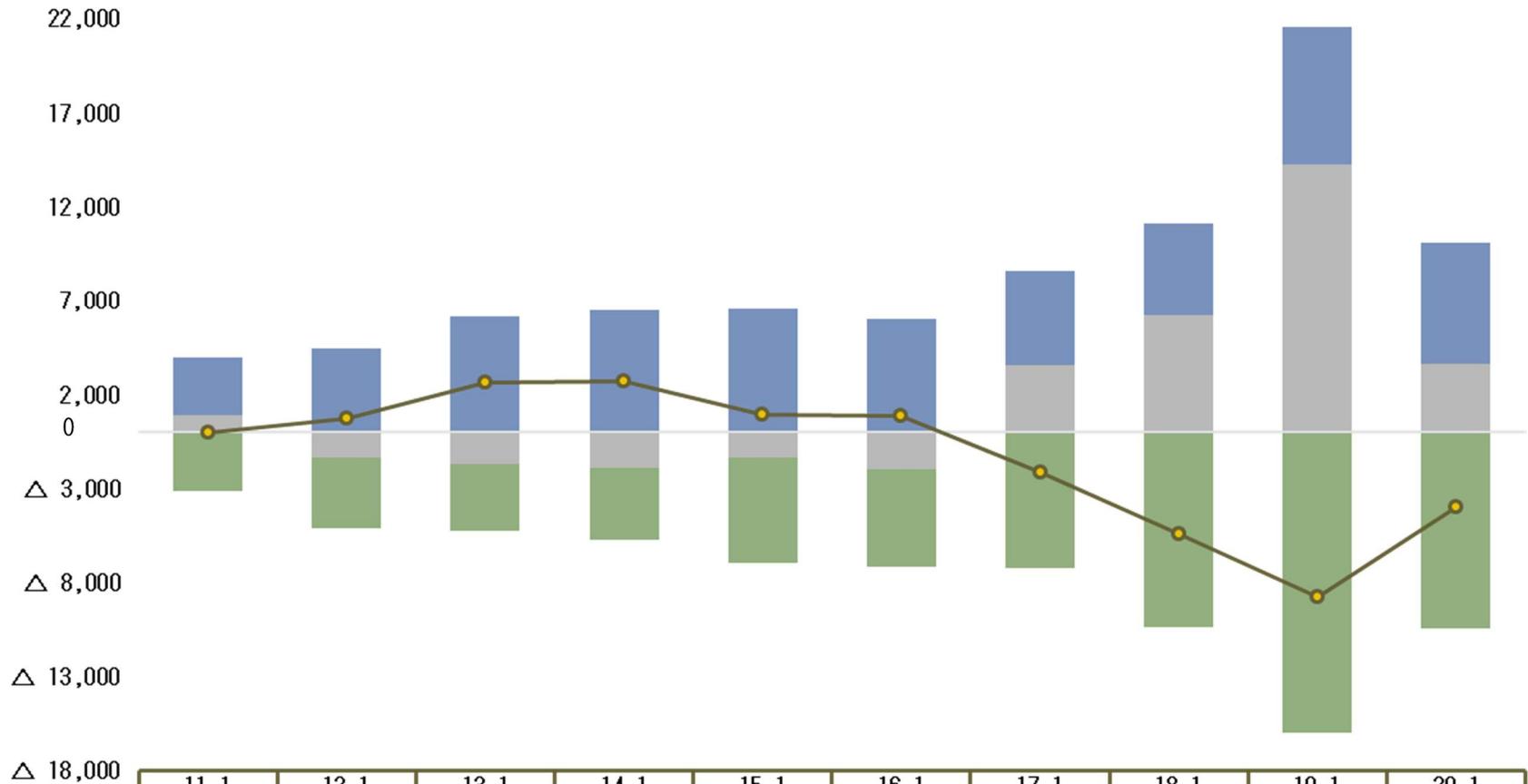
セグメント別業績推移 (四半期別)

(単位：百万円)



キャッシュフローの推移

(単位：百万円)



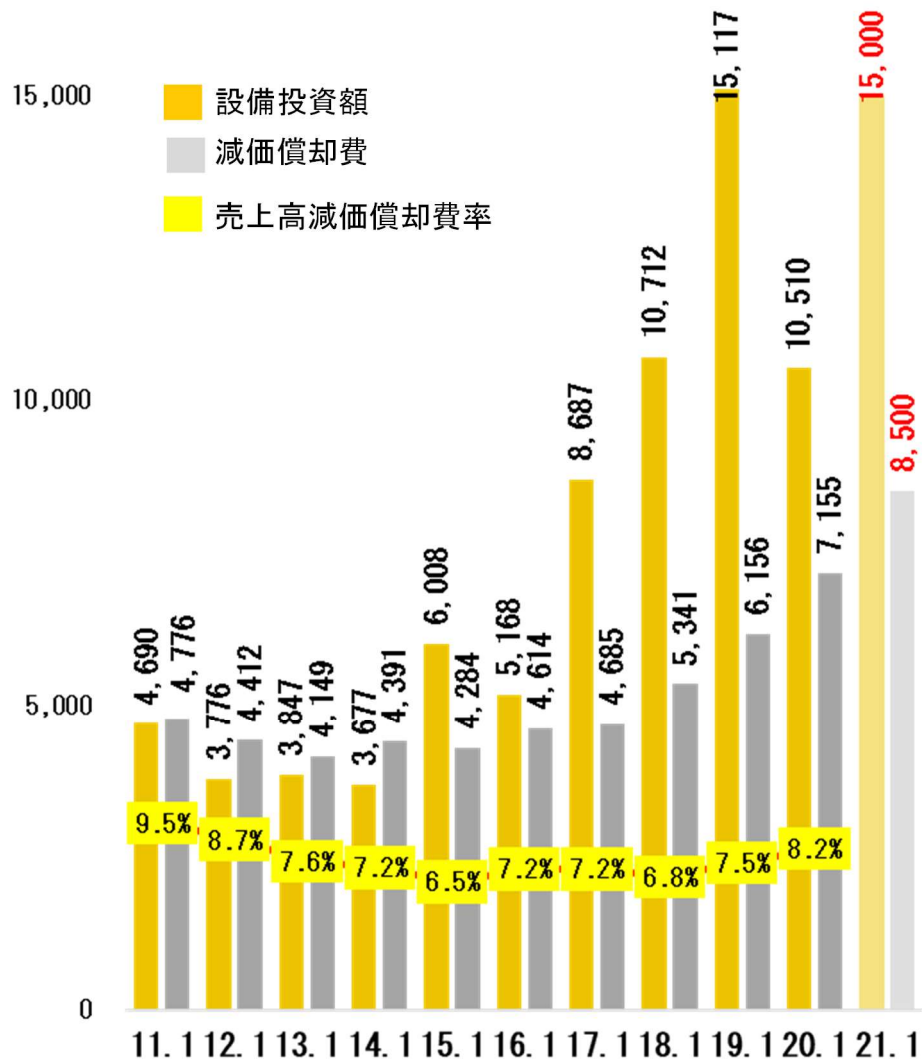
	11.1	12.1	13.1	14.1	15.1	16.1	17.1	18.1	19.1	20.1
営業キャッシュフロー	3,076	4,474	6,135	6,508	6,542	6,047	5,029	4,899	7,238	6,453
投資キャッシュフロー	△ 3,122	△ 3,749	△ 3,506	△ 3,815	△ 5,625	△ 5,177	△ 7,197	△ 10,332	△ 16,016	△ 10,426
財務キャッシュフロー	874	△ 1,361	△ 1,718	△ 1,881	△ 1,341	△ 1,974	3,567	6,208	14,298	3,660
※フリーキャッシュフロー	△ 45	724	2,629	2,693	917	870	△ 2,167	△ 5,432	△ 8,777	△ 3,973

※フリーキャッシュフロー 営業キャッシュフロー+投資キャッシュフロー

設備投資額 & 減価償却 & 研究開発費

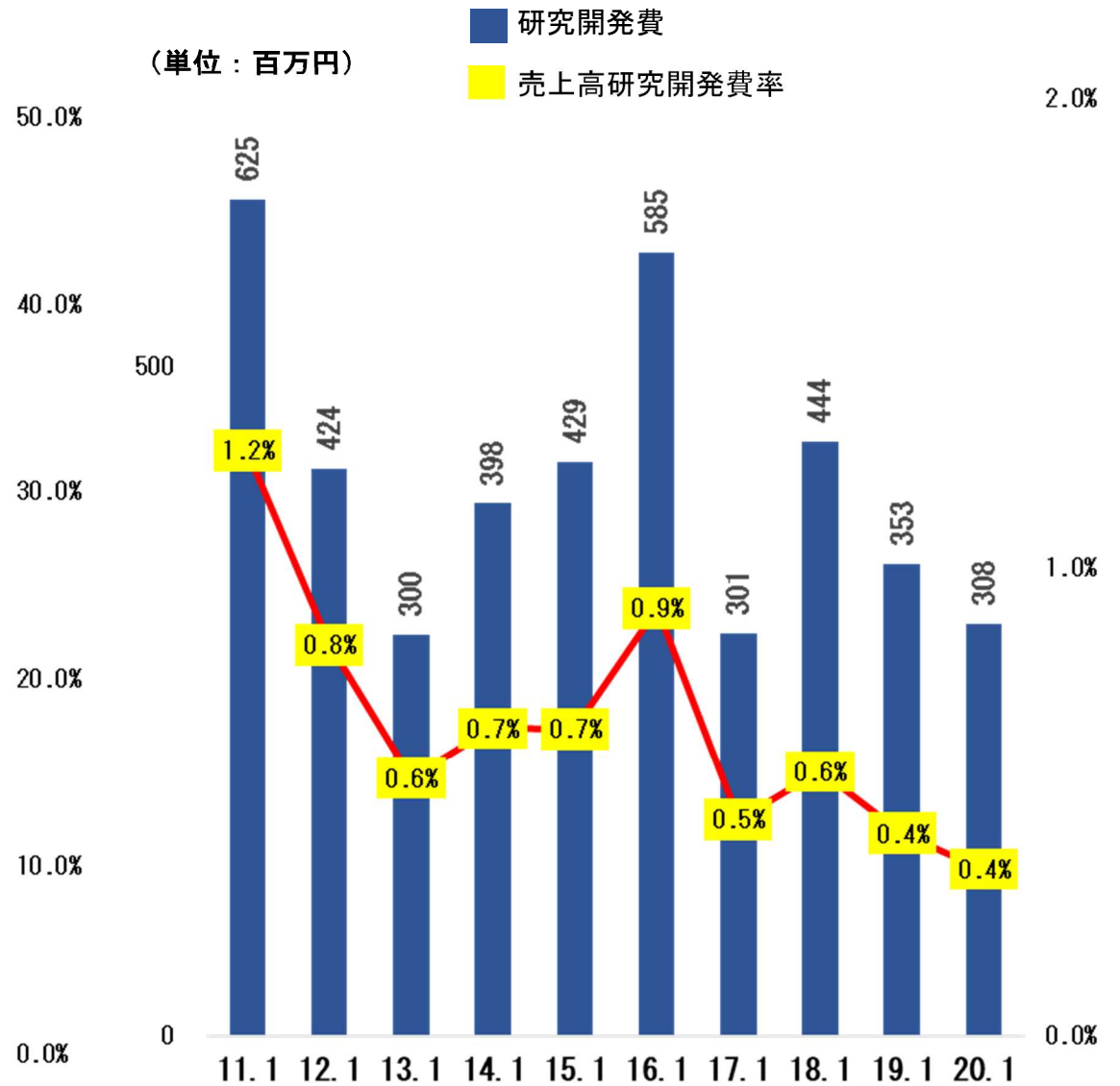
設備投資 & 減価償却費

(単位：百万円)



研究開発費

(単位：百万円)



本資料に関する問い合わせ

株式会社 三井ハイテック

管理本部 総務管理部
総務部 広報グループ

TEL 093-614-1112

本資料に記載の業績見通しなどの将来予測に関する記述は、当社が現在入手している情報と合理的と判断する前提に基づき作成したものであり、潜在的なリスクや不確実性が含まれています。今後の世界経済、需要、為替・株式市場の動向等の様々な要因によって、実際の業績とは大幅に異なる可能性がありますことをご理解ください。