

# 2014年度 第1四半期 決算参考資料

**ファナック株式会社**

---

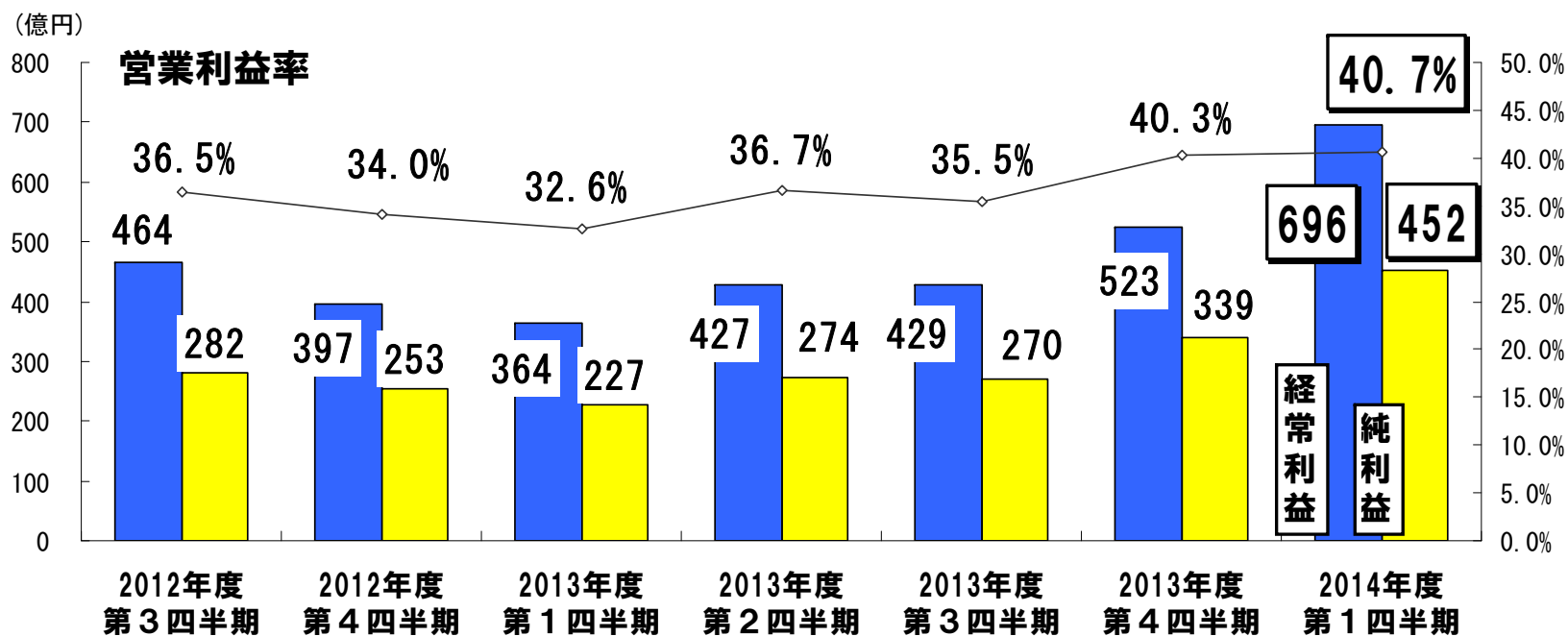
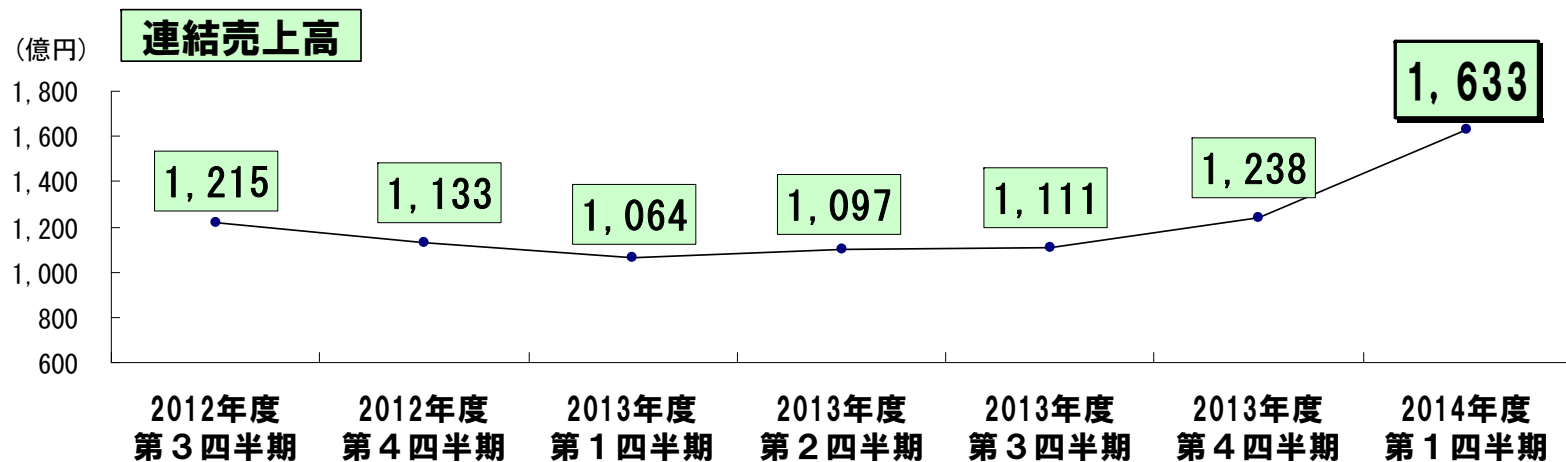
本資料に含まれている見直しには、主要市場における製品の需給動向、競合状況、経済情勢その他に不透明な面があり、実際と異なる可能性があることをご承知おき願います。

---

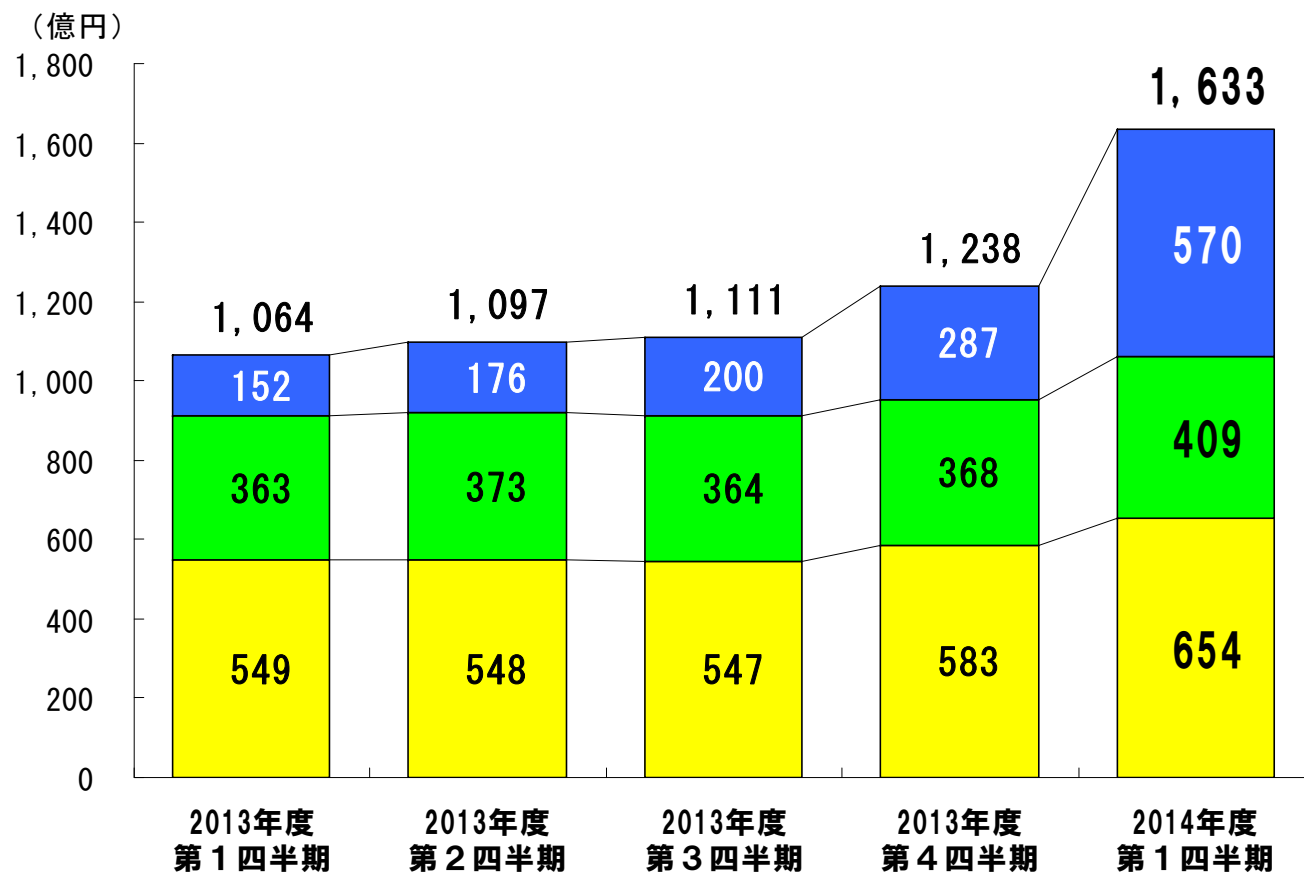
# 2014年度 第1四半期(3ヶ月) 連結実績

(単位：億円)	2013年度 第1四半期 (4～6月)	2013年度 第4四半期 (1～3月)	2014年度 第1四半期 (4～6月)	増減率 前年同期比	増減率 前四半期比
<b>売上高</b>	1,064	1,238	<b>1,633</b>	+53.5%	+31.9%
<b>売上原価</b> 【売上原価率】	573 53.9%	580 46.9%	<b>782</b> 47.9%	+36.4%	+34.8%
<b>営業利益</b> 【営業利益率】	346 32.6%	498 40.3%	<b>664</b> 40.7%	+91.7%	+33.2%
<b>経常利益</b> 【経常利益率】	364 34.2%	523 42.3%	<b>696</b> 42.6%	+91.3%	+33.0%
<b>純利益</b> 【純利益率】	227 21.3%	339 27.3%	<b>452</b> 27.7%	+99.0%	+33.5%
為替レート					
円/1USD	98.76	102.78	<b>102.16</b>	+3.4%	-0.6%
円/1EUR	128.95	140.79	<b>140.07</b>	+8.6%	-0.5%

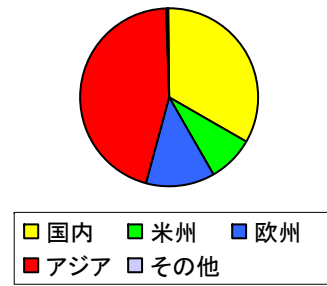
# 連結売上高・損益 四半期推移



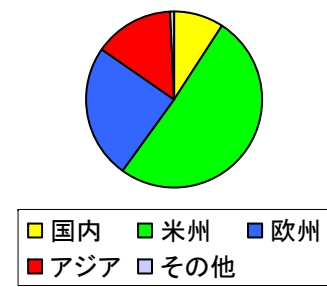
# 連結 部門別売上高



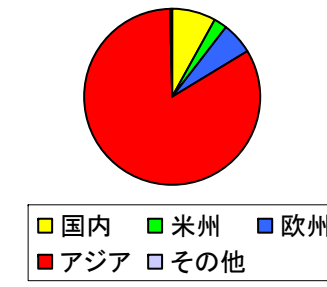
2014年度第1四半期  
FA 地域別



ロボット 地域別



ロボマシン 地域別

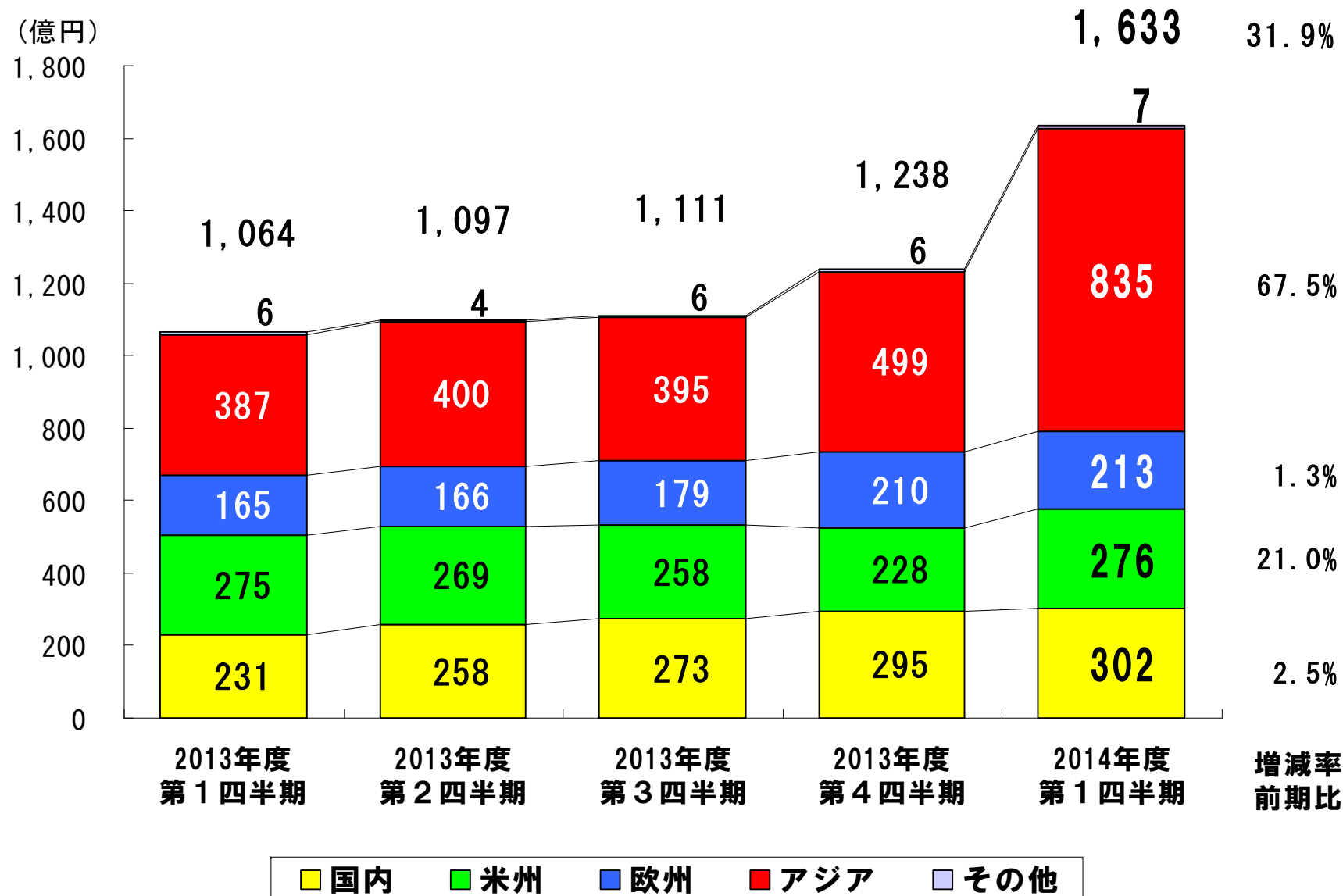


■ FA ■ ロボット ■ ロボマシン

- ・ FA →国内・中国・欧州などで回復の動きが継続
- ・ ロボット →米州が好調を維持、欧州・アジアでも需要が拡大
- ・ ロボマシン→IT関連の一時的な需要が拡大

増減率  
前期比

# 連結 地域別売上高



# 単体 受注・売上金額四半期推移

