



2026年3月期(第121期)

通期決算補足説明資料

2026年5月12日

スタンレー電気株式会社

2026年3月期 連結業績概要



(億円) 表示未満単位切捨て	2025年3月期	2026年3月期	前期比		2026年3月期	計画比	
	実績	実績	増減額	増減率	2025/10計画	増減額	増減率
売上高	5,095	5,184	+ 88	+ 1.7%	5,000	+ 184	+ 3.7%
営業利益	490	426	△ 63	△ 12.9%	450	△ 23	△ 5.2%
営業利益率	9.6%	8.2%	△ 1.4pt	—	9.0%	△ 0.8pt	—
経常利益	554	508	△ 46	△ 8.3%	500	+ 8	+ 1.7%
親会社株主に帰属する 当期純利益	320	328	+ 7	+ 2.4%	314	+ 14	+ 4.5%
1株当たり当期純利益 (円)	205.73	240.51	+ 34.78	+ 16.9%	225.52	+ 14.99	+ 6.6%
為替レート (USD/JPY)	152.48	151.14	△ 1.34	△ 0.9%	145.58	+ 5.56	+ 3.8%

(億円) 表示未満単位切捨て	2025年3月期	2026年3月期
	実績	実績
設備投資額	535	603
うち戦略投資	222	235
減価償却費	436	418
研究開発費	227	262

為替変動による影響金額 (億円)

売上高	約 + 19
営業利益	約 + 1

2026年3月期 セグメント別業績



(億円) 表示未満単位切捨て		2025年3月期	2026年3月期	前期比		2026年3月期	計画比	
		実績	実績	増減額	増減率	2025/10計画	増減額	増減率
売上高	自動車機器事業	4,401	4,471	+ 70	+ 1.6%	4,290	+ 181	+ 4.2%
	コンポーネンツ事業	370	393	+ 22	+ 6.1%	403	△ 9	△ 2.4%
	電子応用製品事業	1,163	1,125	△ 37	△ 3.2%	1,089	+ 36	+ 3.4%
	その他	31	32	+ 0	—	35	△ 2	—
	調整額	△ 871	△ 837	+ 33	—	△ 817	△ 20	—
	合計	5,095	5,184	+ 88	+ 1.7%	5,000	+ 184	+ 3.7%
営業利益	自動車機器事業	469 10.7%	449 10.0%	△ 20 △ 0.6pt	△ 4.3% —	457 10.7%	△ 7 △ 0.6pt	△ 1.7% —
	コンポーネンツ事業	24 6.7%	28 7.3%	+ 3 + 0.6pt	+ 15.6% —	50 12.4%	△ 21 △ 5.1pt	△ 42.3% —
	電子応用製品事業	88 7.6%	93 8.3%	+ 4 + 0.7pt	+ 5.6% —	98 9.0%	△ 4 △ 0.7pt	△ 5.1% —
	その他	0	1	+ 0	—	1	+ 0	—
	調整額	△ 93	△ 145	△ 52	—	△ 156	+ 10	—
	合計	490 9.6%	426 8.2%	△ 63 △ 1.4pt	△ 12.9% —	450 9.0%	△ 23 △ 0.8pt	△ 5.2% —

2026年3月期 地域別業績

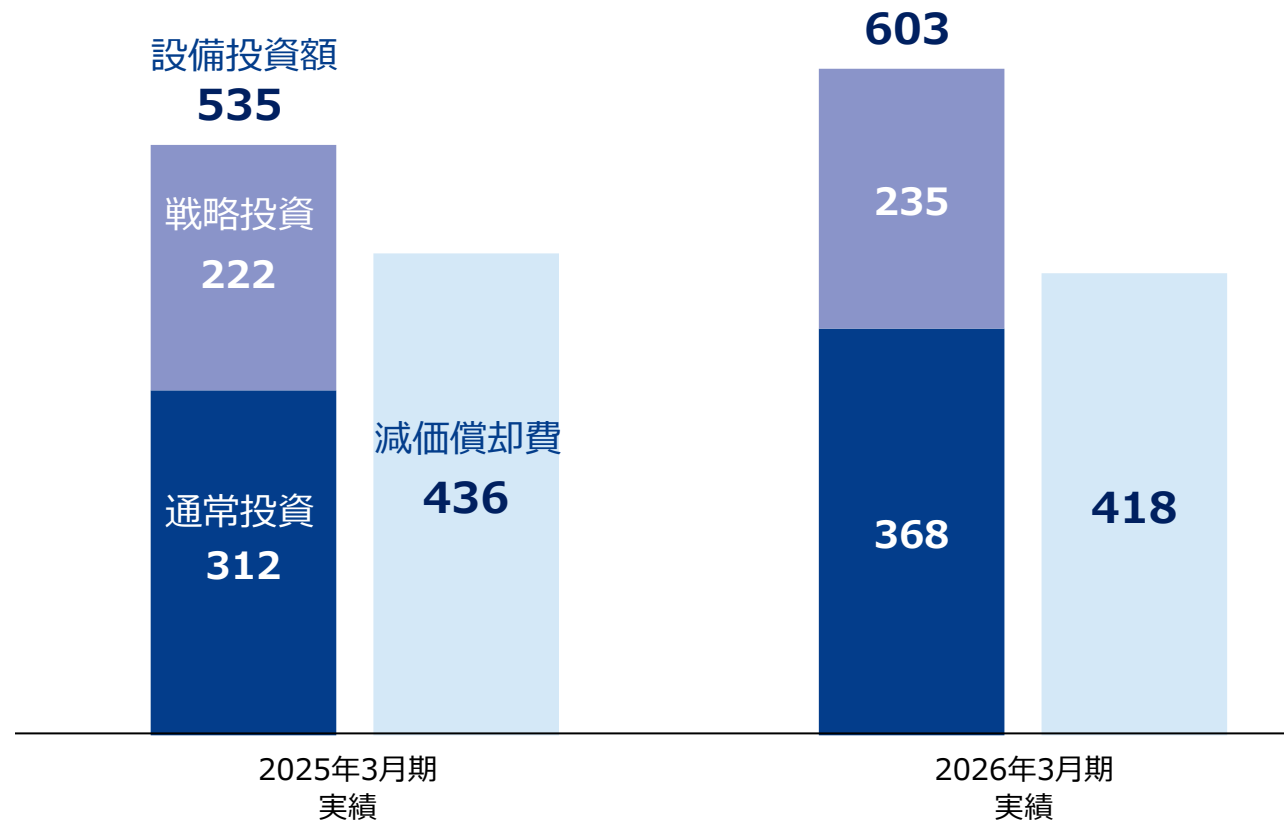


(億円) 表示未満単位切捨て		2025年3月期 実績	2026年3月期 実績	前期比		2026年3月期 2025/10計画	計画比	
				増減額	増減率		増減額	増減率
売上高	日本	1,242	1,277	+ 34	+ 2.8%	1,296	△ 18	△ 1.4%
	米州	1,422	1,507	+ 85	+ 6.0%	1,454	+ 53	+ 3.7%
	アジア・大洋州	1,594	1,654	+ 60	+ 3.8%	1,509	+ 145	+ 9.7%
	中国	762	650	△ 111	△ 14.7%	638	+ 12	+ 1.9%
	欧州	74	94	+ 20	+ 27.1%	103	△ 8	△ 8.5%
	合計	5,095	5,184	+ 88	+ 1.7%	5,000	+ 184	+ 3.7%
営業利益	日本	45 3.7%	13 1.1%	△ 31 △ 2.6pt	△ 69.5% —	17 1.3%	△ 3 △ 0.2pt	△ 18.2% —
	米州	93 6.6%	65 4.3%	△ 28 △ 2.3pt	△ 30.2% —	82 5.6%	△ 16 △ 1.3pt	△ 20.1% —
	アジア・大洋州	300 18.8%	310 18.8%	+ 10 △ 0.1pt	+ 3.5% —	296 19.6%	+ 14 △ 0.8pt	+ 5.0% —
	中国	72 9.5%	54 8.5%	△ 17 △ 1.1pt	△ 24.2% —	69 10.8%	△ 14 △ 2.4pt	△ 20.4% —
	欧州	△ 1 △ 2.1%	△ 4 △ 5.2%	△ 3 △ 3.0pt	— —	2 1.9%	△ 6 △ 7.1pt	— —
	合計	490 9.6%	426 8.2%	△ 63 △ 1.4pt	△ 12.9% —	450 9.0%	△ 23 △ 0.8pt	△ 5.2% —

2026年3月期 設備投資



(億円) 表示未満単位切捨て

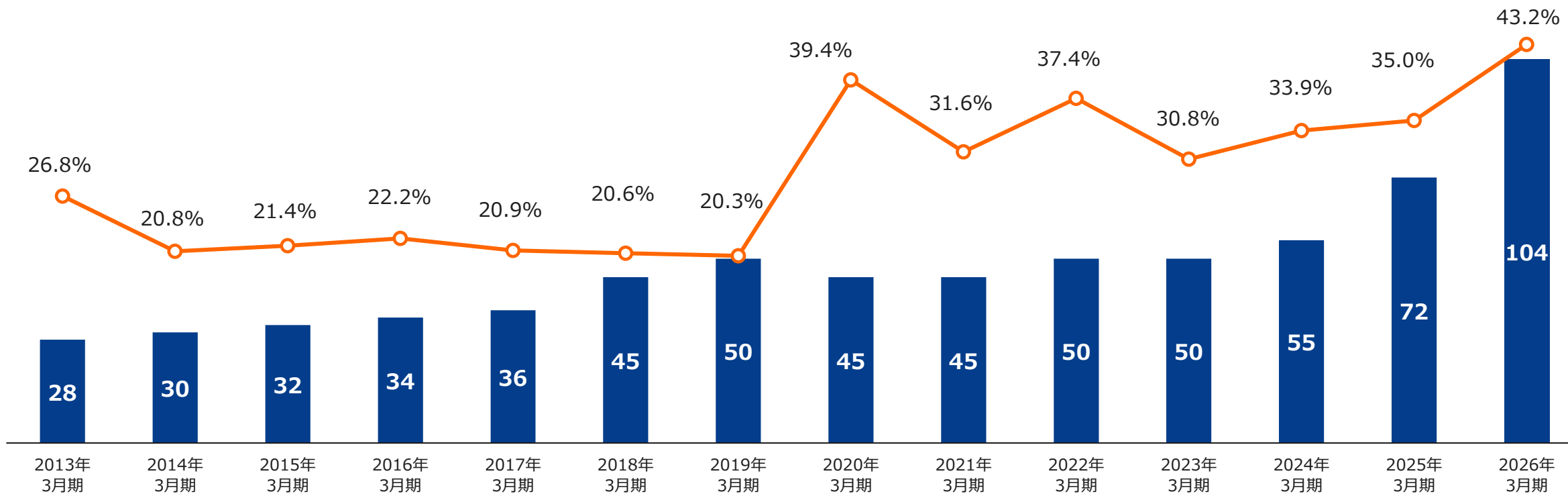


※ SaaS関係のソフトウェア投資含む

(円)

■ 一株当たり配当金

○ 連結配当性向



株主還元

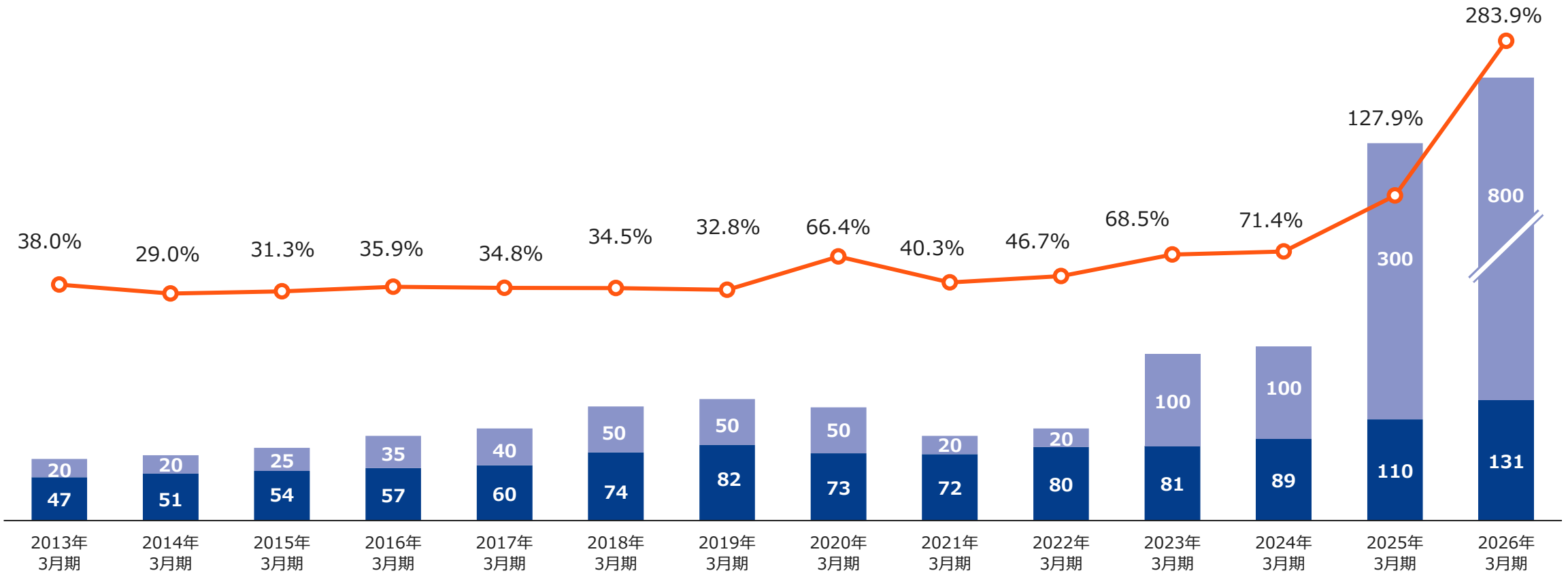


(億円)

■ 配当総額

■ 自己株式取得 (決議額)

○ 総還元性向



期中平均レート (円)	2025年3月期 実績	2026年3月期 実績
米ドル (USD/JPY)	152.48	151.14
ユーロ (EUR/JPY)	163.57	175.61
インドネシアルピア (IDR/JPY)	0.0095	0.0091
ベトナムドン (VND/JPY)	0.0060	0.0058
タイバーツ (THB/JPY)	4.39	4.69
中国元 (CNY/JPY)	21.11	21.35

免責事項

当資料における、スタンレー電気の計画、見通し、戦略などの将来動向につきましては、現在入手可能な情報を基に、当社の判断に基づいて作成しており、リスクや不確実性を含んでおります。実際の業績は、経済情勢、為替相場、市場の動向などのさまざまな要素により、大きく異なる結果となり得ることをご承知おきください。また、これらの情報が、今後予告なしに変更されることがあります。従いまして、これらの情報および資料の利用は、ご自身の判断によって行ってくださいますようお願いいたします。

また当資料は、当社をより深く理解していただく目的で作成しており、一切の投資勧誘またはそれに類する行為を目的として作成されたものではありません。当資料の利用の結果生じたいかなる損害についても、当社は一切責任を負いません。

なお本資料は、東京証券取引所に開示し、当社ホームページに掲載しております。

<問い合わせ先> コーポレートコミュニケーション部 IR室
TEL : 03-6866-2207
E-mail : stanley.ir@stanley-electric.com