

2023年6月期（第32期） 第1四半期 決算補足説明資料

2022年11月1日
アクモス株式会社

目次	■ 連結業績ハイライト……………	2	■ 参考資料……………	9
	■ 連結営業利益分析……………	3	・トピックス	
	■ 連結売上高・営業利益推移……………	4	・アクモスグループ事業	
	■ セグメント情報 ITソリューション事業…	5	・アクモスグループ一覧	
	■ セグメント情報 ITインフラ事業……………	6	・長期ビジョン2025	
	■ セグメント情報 ITサービス事業……………	7	・中期経営計画Ⅲ	
	■ 連結業績予想……………	8	・連結貸借対照表	
			・連結損益計算書	
			・単体貸借対照表	
			・単体損益計算書、単体業績予想	

連結業績ハイライト

- 全ての事業セグメントにおいて、前年同期比で増収増益
- ITソリューション事業、ITインフラ事業において、官公庁案件を納品
- 当四半期より、ITサービス事業に第三者保守サービスの損益が加わる

(単位：百万円)

	2022年6月期	2023年6月期	前年同期比	
	第1四半期	第1四半期	増減額	増減率
売上高	919	1,252	332	36.2%
ITソリューション事業	560	673	112	20.0%
ITインフラ事業	167	211	44	26.6%
ITサービス事業	196	367	171	87.2%
営業利益	▲15	107	123	—
ITソリューション事業	▲28	57	86	—
ITインフラ事業	14	39	25	170.5%
ITサービス事業	8	23	14	159.5%
経常利益	▲16	114	130	—
親会社株主に帰属する 四半期純利益	▲28	68	97	—

※第三者保守サービスは、2022年6月30日付で連結子会社となった株式会社フィールドワンの事業です。

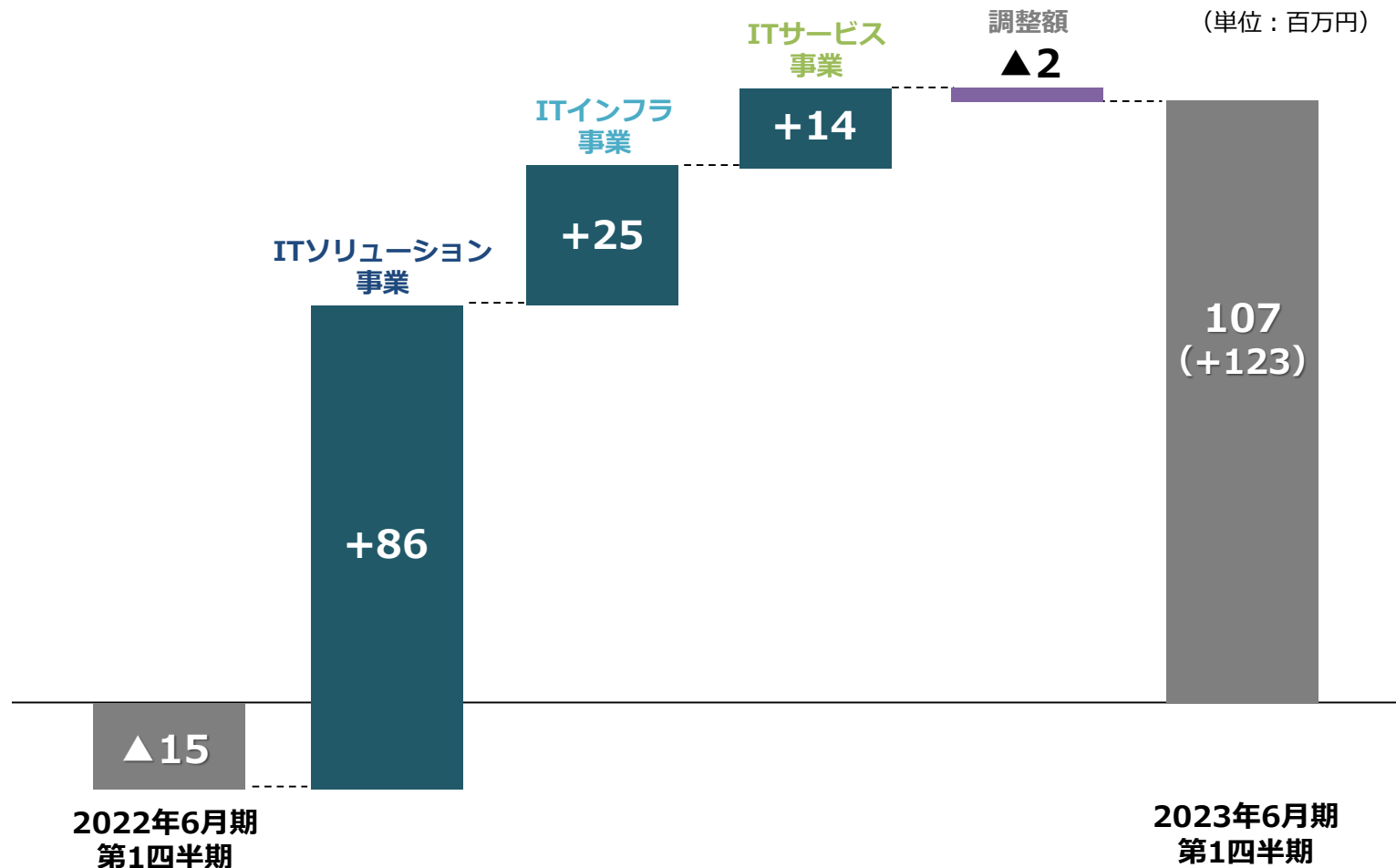
※各セグメントの売上高・営業利益には内部取引分を含んでおります。連結の数値は内部取引相殺後となっております。

※2022年6月期の各セグメントの数値は、変更後のセグメントに組み替えて算出したものです。

連結営業利益分析

■ 増益要因
■ 減益要因

(単位：百万円)

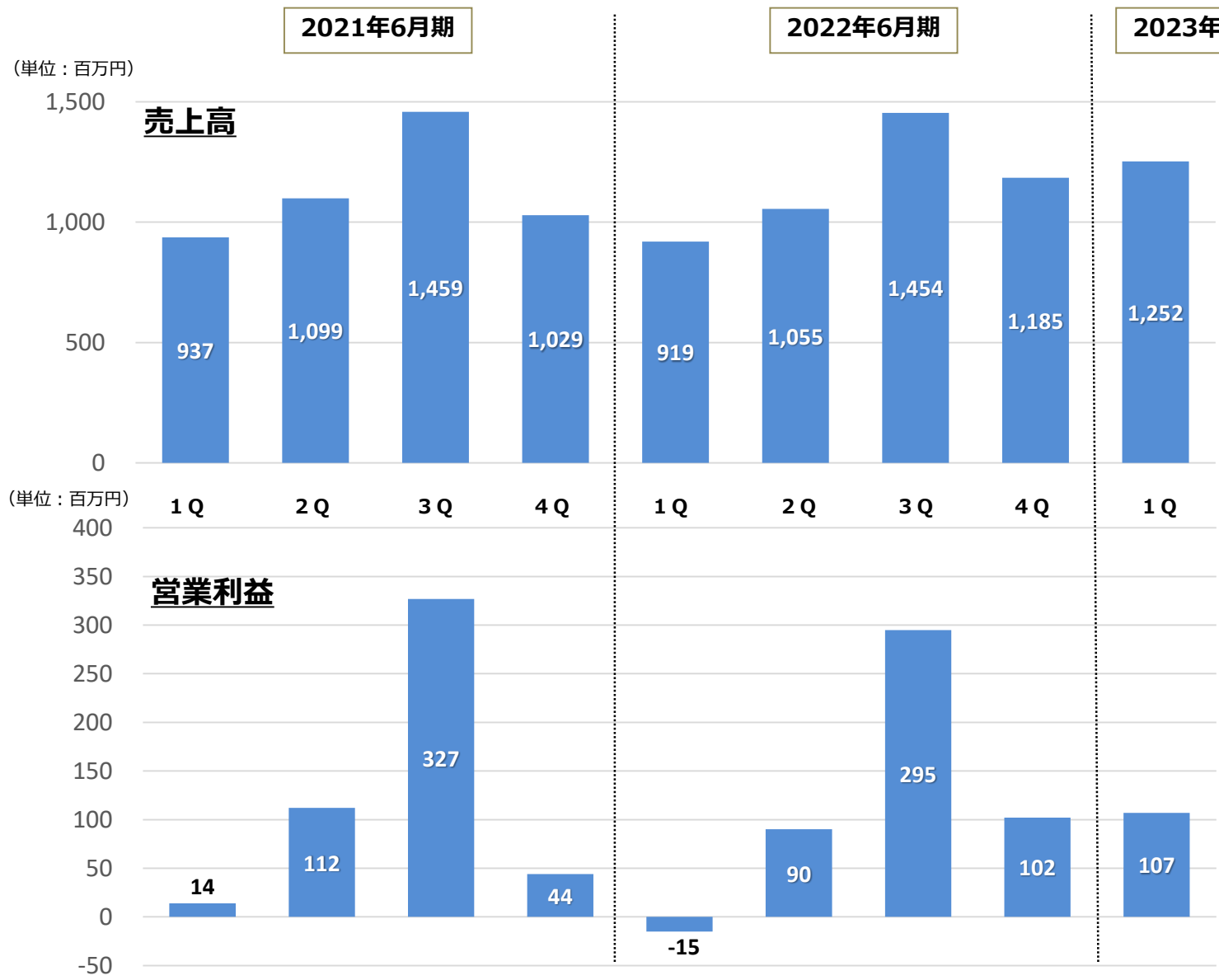


売上高 +332百万円 (ITソリューション+112, ITインフラ+44, ITサービス+171, 調整+4)
営業費用+209百万円 (ITソリューション+25, ITインフラ+19, ITサービス+157, 調整+6)

※各セグメントの増減値は、変更後のセグメントに組み替えて算出したものです。
※各セグメントの状況については、P5~7に記載しております。

連結売上高・営業利益推移

国内法人のお客様の多くが3月決算であることから、3月末にあたる第3四半期末において、売上が多く計上される傾向があります。



セグメント情報 ITソリューション事業

官公庁案件の納品や民間の開発案件など、SI・ソフトウェア開発が好調で増収増益。

(単位：百万円)

	2022年6月期 第1四半期	2023年6月期 第1四半期	前年同期比	
			増減額	増減率
売上高	560	673	112	20.0%
営業利益	▲28	57	86	—
営業利益率	-5%	9%	—	—

事業の概況

- ・官公庁のシステム開発に関する入札案件の納品や、民間企業からの開発案件など、SI・ソフトウェア開発が好調。
- ・継続してお取引いただいている一部のお客様の業務について、契約内容の変更により、業務効率が向上。

トピックス

GISソリューション

9/14開催の『第3回次世代森林産業展』において、住友林業株式会社様のブースへ出展協力。森林ICTプラットフォームを展示し、PR活動を推進。

※2022年6月期の数値は、変更後のセグメントに組み替えて算出したものです。

セグメント情報 ITインフラ事業

官公庁案件の納品等があり、構築・運用案件を中心に受注も堅調に推移。

(単位：百万円)

	2022年6月期	2023年6月期	前年同期比	
	第1四半期	第1四半期	増減額	増減率
売上高	167	211	44	26.6%
営業利益	14	39	25	170.5%
営業利益率	9%	19%	—	—

事業の概況

- ・官公庁のクラウドを活用したネットワーク構築案件を納品。
- ・構築・運用案件を中心とした受注も堅調に推移。
- ・標的型攻撃メール訓練ソリューション製品について、販売パートナーの自社媒体でご紹介いただくなど、前期末にリリースした添付ファイル分離メールゲートウェイソリューションもあわせ、直接受注のほか販売パートナー経由による販売活動に注力。

トピックス

添付ファイル分離メールゲートウェイソリューション
株式会社ネオジャパン様のグループウェア「desknet's NEO」製品サイトにパートナー企業各社が提供する連携ツールの一つとして掲載。

標的型攻撃メール訓練ソリューション
ダイワボウ情報システム株式会社様が発行する月刊ITビジネス情報誌『PC-Webzine』10月号に掲載。

※2022年6月期の数値は、変更後のセグメントに組み替えて算出したものです。

セグメント情報 ITサービス事業

当四半期より前期末に連結子会社となった第三者保守サービスが加わり、前年同期比増。

(単位：百万円)

	2022年6月期	2023年6月期	前年同期比	
	第1四半期	第1四半期	増減額	増減率
売上高	196	367	171	87.2%
営業利益	8	23	14	159.5%
営業利益率	5%	6%	—	—

事業の概況

- ・前期末に連結子会社となった第三者保守サービスは、WEBでの広報に注力。販売・修理では納品時期の変更があったものの、保守・レンタルを中心に業績は順調に推移。
- ・病院情報システム維持管理の業績は概ね計画通りの進捗。
- ・サーベイ・アンケート、BPOではWEBでの広報活動のほかオンライン展示会への出展などPR活動に注力し、売上・営業利益ともに前四半期を上回り業績は回復基調。

トピックス

サーベイ・アンケート、BPO
8/31～9/2開催のオンライン展示会『ウェルネス&ととのうEXPO』に出展。
ストレスチェックパッケージ、従業員満足度調査サービス、HPMスコア診断サービスなどのデータヘルスアンケートサービスを展示し、PR活動を推進。

※2022年6月期の数値は、変更後のセグメントに組み替えて算出したものです。

連結業績予想

当初の業績予想の際に想定した状況から大きな変化はなく、2022年8月3日付「2022年6月期決算短信」で公表した業績予想に変更はありません。

今後の業績について、将来における受注及びプロジェクト進捗への影響、お客様からのご要望、新型コロナウイルス感染症への関係者の罹患といったリスクに対しての影響を正確に把握することは困難であります。予想修正の必要が生じた場合には、速やかに開示を行います。

連結	2022年6月期 通期実績	2023年6月期 通期予想	対前期 増減率
売上高	4,614百万円	5,700百万円	23.5%
営業利益	472百万円	570百万円	20.6%
経常利益	474百万円	560百万円	18.0%
親会社株主に帰属する 当期純利益	303百万円	365百万円	20.2%
1株当たり当期純利益	31.08円	37.31円	—
株主資本利益率（ROE）	12.3%	17%	—
営業利益率	10.2%	10%	—

※ 2023年6月期の予想数値は、発表日時点で入手可能な情報及び将来の業績に影響を与える不確実な要因に係る仮定を前提としており、実際の業績は今後様々な要因によって異なる結果となる場合がございます。

参考資料

子会社の取得、グループ内の事業譲渡

2022年6月30日付で、首都圏地区におけるネットワーク保守・構築関連業務の成長を目的として、第三者保守サービスを営む株式会社フィールドワンをM&Aで連結子会社化しました。

2022年7月1日付で、SI・ソフトウェア開発分野の事業基盤強化を目的として、アクモスメディカルズ株式会社(旧社名：ACMOSソーシングサービス株式会社)のシステムソリューション事業部の事業をアクモス株式会社へ譲渡いたしました。

事業の報告セグメントの変更について

事業のサービス別のセグメントを経営資源の配分や業績評価の観点から見直し、2023年6月期より、報告セグメントを変更いたしました。

旧) ITソリューション、ITサービス

新) ITソリューション、ITインフラ、ITサービス

アクモスグループ事業

社是

挑戦する心

挑戦を心の糧に、失敗を技術の種に

企業理念

アクモスグループは、社会の進歩・発展に貢献するため、仕事を通して心の豊かさと技術の向上を追求し、お客さまに感動していただけるプロフェッショナルなサービスを提供して、持続的な成長を実現します。

当社グループは、事業持株会社の当社及び連結対象の子会社4社で構成されており、事業セグメントの区分をITソリューション事業、ITインフラ事業、ITサービス事業の3つに分類しております。

ITソリューション



SI・ソフトウェア開発
消防防災ソリューション
GISソリューション

ITインフラ



IT基盤・ネットワーク構築
クラウド関連サービス

ITサービス



第三者保守サービス
病院情報システム維持管理
サーベイ・アンケート
ビジネスプロセス アウトソーシング

アクモスグループ一覽

アクモス株式会社

設立 1991年8月 資本金 6億9,325万円
所在地 〒101-0052 東京都千代田区神田小川町三丁目26番地8
TEL : 03-5217-3121 FAX : 03-5217-3122 URL : <https://www.acmos.co.jp>

主要取引先 株式会社日立製作所、富士通株式会社、茨城県、茨城県警察本部、国立研究開発法人 産業技術総合研究所、東日本電信電話株式会社、KDDI株式会社 他



ASロカス株式会社

設立 1980年1月 資本金 1億円
所在地 〒260-0024 千葉県千葉市中央区中央港1丁目22番7号
TEL : 043-203-5301 FAX : 043-302-2077 URL : <https://www.as-locus.jp/>

主要取引先 株式会社マップル、一般財団法人消防防災総合センター、総務省、林野庁、千葉県、八王子市他官公庁、住友林業株式会社 他



株式会社フィールドワン (2022年6月30日付で連結子会社化)

設立 1982年7月 資本金 8,000万円
所在地 〒162-0053 東京都新宿区原町3-87-4 NTビル1階
TEL : 03-5368-2111 FAX : 03-5368-2112 URL : <https://field-one.com/>

主要取引先 凸版印刷株式会社、三井情報株式会社、シャープ株式会社、加賀FEI株式会社、日本電子株式会社 他



株式会社ジイズスタッフ

設立 1997年3月 資本金 5,000万円
所在地 〒101-0052 東京都千代田区神田小川町三丁目26番地8
TEL : 03-5217-3131 FAX : 03-5217-3134 URL : <https://www.gstf.jp/>

主要取引先 官公庁、大学、民間企業、労働組合 他



アクモスメディカルズ株式会社 (旧社名 : ACMOSソーシングサービス株式会社)

設立 1981年3月 資本金 1,300万円
所在地 〒101-0052 東京都千代田区神田小川町三丁目26番地8
TEL : 03-5217-3332 FAX : 03-5217-3334 URL : <https://www.acmos-ms.jp/>

主要取引先 東京医科大学病院、株式会社インテック 他



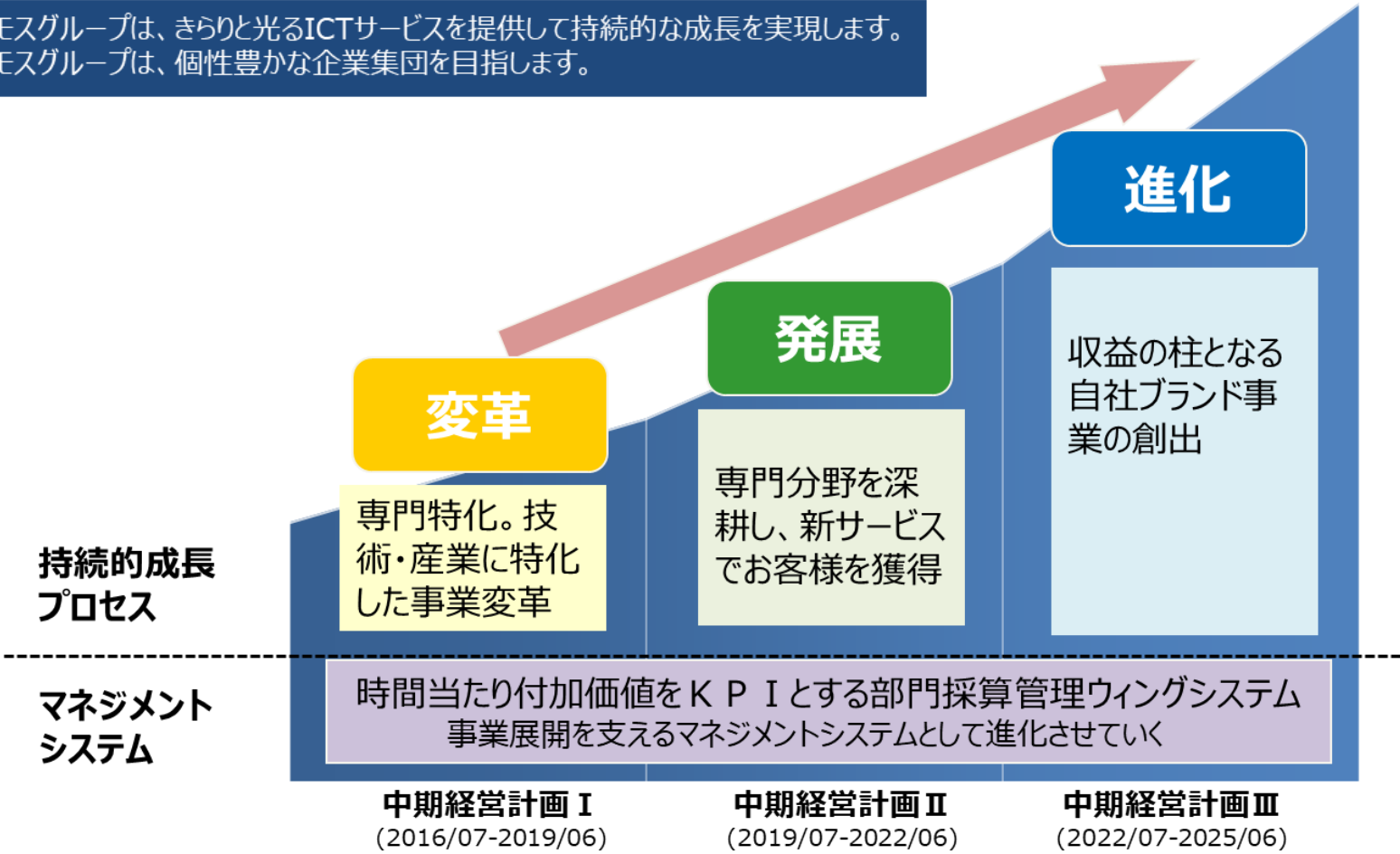
2022年9月末現在

長期ビジョン2025

私たちは輝くICTサービスで社会の向上に貢献します。

目指すべき方向性

- 1. アクモスグループは、きらりと光るICTサービスを提供して持続的な成長を実現します。
- 2. アクモスグループは、個性豊かな企業集団を目指します。



中期経営計画Ⅲ(2022/07-2025/06)

挑戦し続けるグッドカンパニー

Business (事業) × Members (人財) × Value (付加価値)
3つの分野でGoodに挑戦し、外部環境に左右されない成長企業に進化

■ テーマ

進化

収益の柱となる
自社ブランド事業の創出

■ 基本方針

Good Business

成長領域の軸をセキュリティからクラウドに拡大し、
お客様のニーズに対応する最適なICTサービスを提供する
M&A投資を促進

Good Members

社員の挑戦する心を育み、人財成長の仕組みを構築して、
会社と社員が挑戦し続けるための基盤を確立する

Good Value

基準年度である2022年6月期との比較で、中期経営計画の3期の
各事業年度の売上高、営業利益で増収、増益を目指す

外部環境に左右されない内部成長の実現

連結貸借対照表(要約)

(単位：千円)

資産の部			負債の部		
科目	前期末	当期末	科目	前期末	当期末
現金及び預金	2,828,989	2,373,348	買掛金	192,616	196,145
受取手形及び売掛金	751,781	766,534	短期借入金 ※1	197,400	197,400
棚卸資産	398,636	530,475	未払金	185,234	174,039
その他	80,649	67,697	未払費用	400,977	149,236
流動資産合計	4,060,056	3,738,055	その他	342,263	375,670
有形固定資産	191,674	193,590	流動負債合計	1,318,490	1,092,491
無形固定資産	58,481	70,651	長期借入金	437,600	422,000
投資その他の資産	283,512	272,432	その他	40,671	38,689
固定資産合計	533,668	536,674	固定負債合計	478,271	460,689
			負債合計	1,796,762	1,553,181
			純資産の部		
			株主資本合計	2,554,899	2,480,709
			その他の包括利益		
			累計額合計	▲251	▲225
			株式引受権	—	5,054
			非支配株主持分 ※2	242,314	236,010
			純資産合計	2,796,963	2,721,548
資産合計	4,593,725	4,274,729	負債純資産合計	4,593,725	4,274,729

※1 長期借入金（1年以内）を前期末・当期末ともに62,400千円含んでおります。

※2 連結子会社ASロカス株式会社は、株式会社昭文社ホールディングスが株式の19%を所有しております。
連結子会社株式会社フィールドワンは、同社の役員が株式の20%を所有しております。

連結損益計算書(要約)

(単位：千円)

	2022年6月期 第1四半期	2023年6月期 第1四半期	前年同期比	
			増減額	増減率
売上高	919,803	1,252,365	332,562	36.2%
売上原価	631,598	775,846	144,248	22.8%
売上総利益	288,205	476,518	188,313	65.3%
販売費及び一般管理費	303,641	368,591	64,949	21.4%
営業利益	▲15,436	107,927	123,364	—
営業外損益	▲663	6,933	7,596	—
経常利益	▲16,099	114,861	130,960	—
特別損益	▲1,266	▲147	1,118	—
税金等調整前 四半期純利益	▲17,366	114,713	132,079	—
法人税等	13,941	47,725	33,784	242.3%
非支配株主に帰属する 四半期純利益	▲2,721	▲1,510	1,210	—
親会社株主に帰属する 四半期純利益	▲28,585	68,498	97,084	—

単体貸借対照表(要約)

(単位：千円)

資産の部			負債の部		
科目	前期末	当期末	科目	前期末	当期末
現金及び預金	1,643,305	1,295,827	買掛金	99,588	120,913
受取手形及び売掛金	464,840	508,082	短期借入金 ※1	187,400	187,400
棚卸資産	19,148	65,110	未払金	93,870	78,823
その他	52,585	50,478	未払費用	302,724	105,374
流動資産合計	2,179,880	1,919,499	賞与引当金	18,662	96,041
有形固定資産	157,631	157,286	その他	223,752	119,020
無形固定資産	19,104	24,342	流動負債合計	925,998	707,572
投資その他の資産	1,310,157	1,304,518	長期借入金	437,600	422,000
固定資産合計	1,486,893	1,486,147	その他	7,069	5,296
			固定負債合計	444,669	427,296
			負債合計	1,370,668	1,134,869
			純資産の部		
			株主資本合計 ※2	2,296,357	2,265,948
			評価・換算差額等合計	▲251	▲225
			株式引受権	—	5,054
			純資産合計	2,296,106	2,270,777
資産合計	3,666,774	3,405,646	負債純資産合計	3,666,774	3,405,646

※1 長期借入金（1年以内）を当期末に62,400千円含んでおります。

※2 前期末・当期末ともに自己株式を▲45,827千円含んでおります。

単体損益計算書(要約)

(単位：千円)

	2022年6月期 第1四半期	2023年6月期 第1四半期	前年同期比	
			増減額	増減率
売上高	640,592	831,740	191,147	29.8%
営業利益	▲6,274	111,428	117,702	—
経常利益	20,642	131,008	110,365	534.6%
四半期純利益	6,085	96,680	90,594	1488.7%

単体業績予想

単体	2022年6月期 通期実績	2023年6月期 通期予想	対前期 増減率
売上高	3,249百万円	3,600百万円	10.8%
経常利益	418百万円	400百万円	▲4.5%
当期純利益	301百万円	280百万円	▲7.1%
1株当たり当期純利益	30.86円	28.62円	—

※ 2023年6月期の予想数値は、発表日時点で入手可能な情報及び将来の業績に影響を与える不確実な要因に係る仮定を前提としており、実際の業績は今後様々な要因によって異なる結果となる場合がございます。

■ 本資料について

本資料に記載されている将来の見通しなどについては、本資料の発表日時時点で入手可能な情報に基づいて作成されたものです。今後、当社を取り巻く内外の経済情勢、業界動向、需給関係等の変化にともない、業績見通しが変更される可能性があります。

また、本資料は、当社の株式購入など投資を勧誘する目的で作成されたものではありません。

なお、本資料の将来の見通しについての記述に関しましては、法令上その手続きが必要となる場合を除き、事前の予告なく変更する場合がございますので、予めご了承ください。

アクモス株式会社 経営企画管理部

TEL : 03-5217-3123

HP : <https://www.acmos.co.jp/>