

2017年3月期 第1四半期 決算説明資料

2016年7月27日

株式会社 三社電機製作所

(証券コード 6882)

2017年3月期 第1四半期 連結業績概要

(金額単位:百万円)	2016年3月期 第1四半期		2017年3月期 第1四半期		前年同期比 増減額・率	
売上高		4,326		4,027	▲299	-6.9%
営業利益	(4.9%)	210	(▲0.8%)	▲33	▲243	—
経常利益	(4.9%)	213	(▲1.0%)	▲42	▲255	—
四半期純利益	(3.9%)	168	(▲1.1%)	▲45	▲213	—
1株当たり四半期 純利益(円・銭)		11.27		▲3.12	▲14.39	—

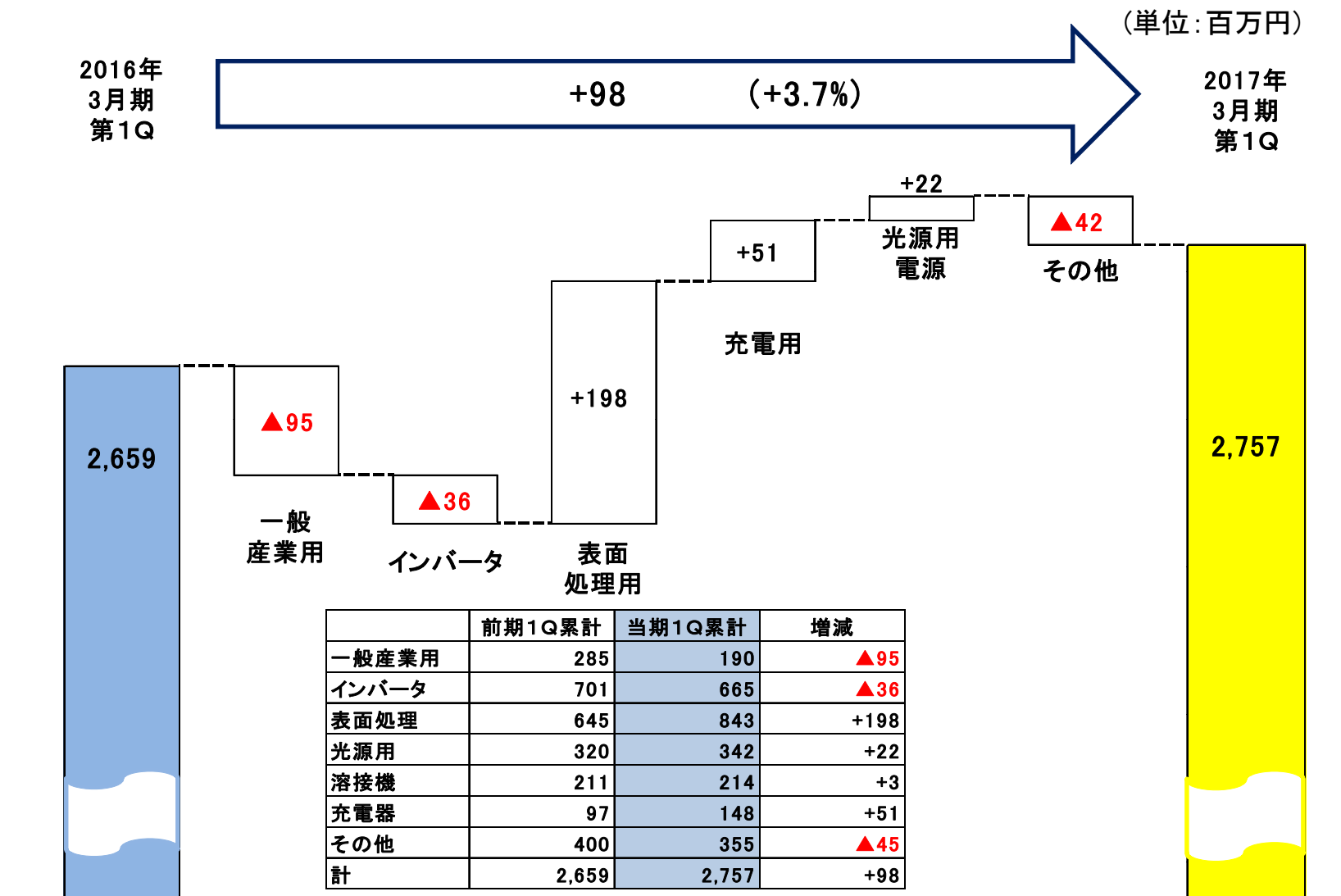
2017年3月期 第1四半期 セグメント販売概況

<p>電源機器</p>	<p>◇生産設備の金属表面処理用電源は海外需要が堅調に推移 ⇒ 表面処理用電源 前期差+198百万円（前期比 30.8%増）</p> <p>◇非常用直流電源は高速道路の更新需要捕捉 ⇒ 充電用電源 前期差+51百万円（前期比 52.8%増）</p> <p>◆大型の設備投資手控えの環境下で産業用電源は減速 ⇒ 一般産業用電源 前期差 ▲95百万円（前期比 33.4%減）</p> <p>◆太陽光パワーコンディショナは大型を中心に減速 ⇒ インバータ電源 前期差 ▲36百万円（前期比 5.1%減）</p> <p>◆為替円高影響・・・前年同期との為替差で販売 ▲60百万円</p>
<p>半導体</p>	<p>◆主力のパワーモジュールが、多用途に亘り減収 インバータ用途で前期比大幅に販売減少 ⇒モジュール 前期差 ▲263百万円（前期比 21.1%減）</p> <p>◆為替円高影響・・・前年同期との為替差で販売 ▲76百万円</p>

2017年3月期 第1四半期 セグメント情報

(単位:百万円)		2016年3月期 第1四半期		2017年3月期 第1四半期		前年同期比 増減額・率	
売 上	電源機器	(61.5%)	2,659	(68.5%)	2,757	+98	3.7%
	半導体	(38.5%)	1,667	(31.5%)	1,269	▲398	-23.8%
	計	(100.0%)	4,326	(100.0%)	4,026	▲300	-6.9%
営業 利益	電源機器	(6.7%)	179	(▲2.1%)	▲59	▲238	—
	半導体	(1.8%)	30	(2.0%)	26	▲4	-15.0%
	計	(4.9%)	210	(▲0.8%)	▲33	▲243	—

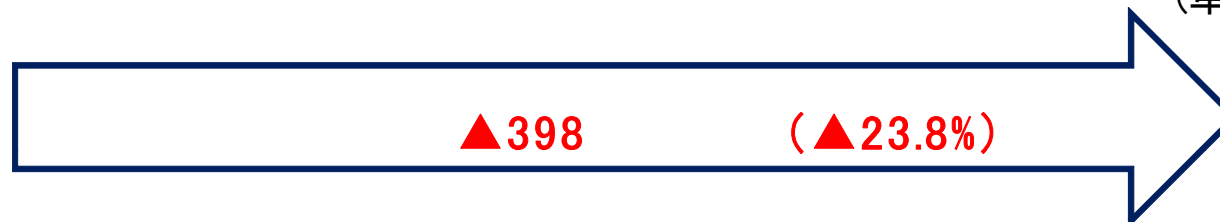
電源機器売上高増減分析（前年差）



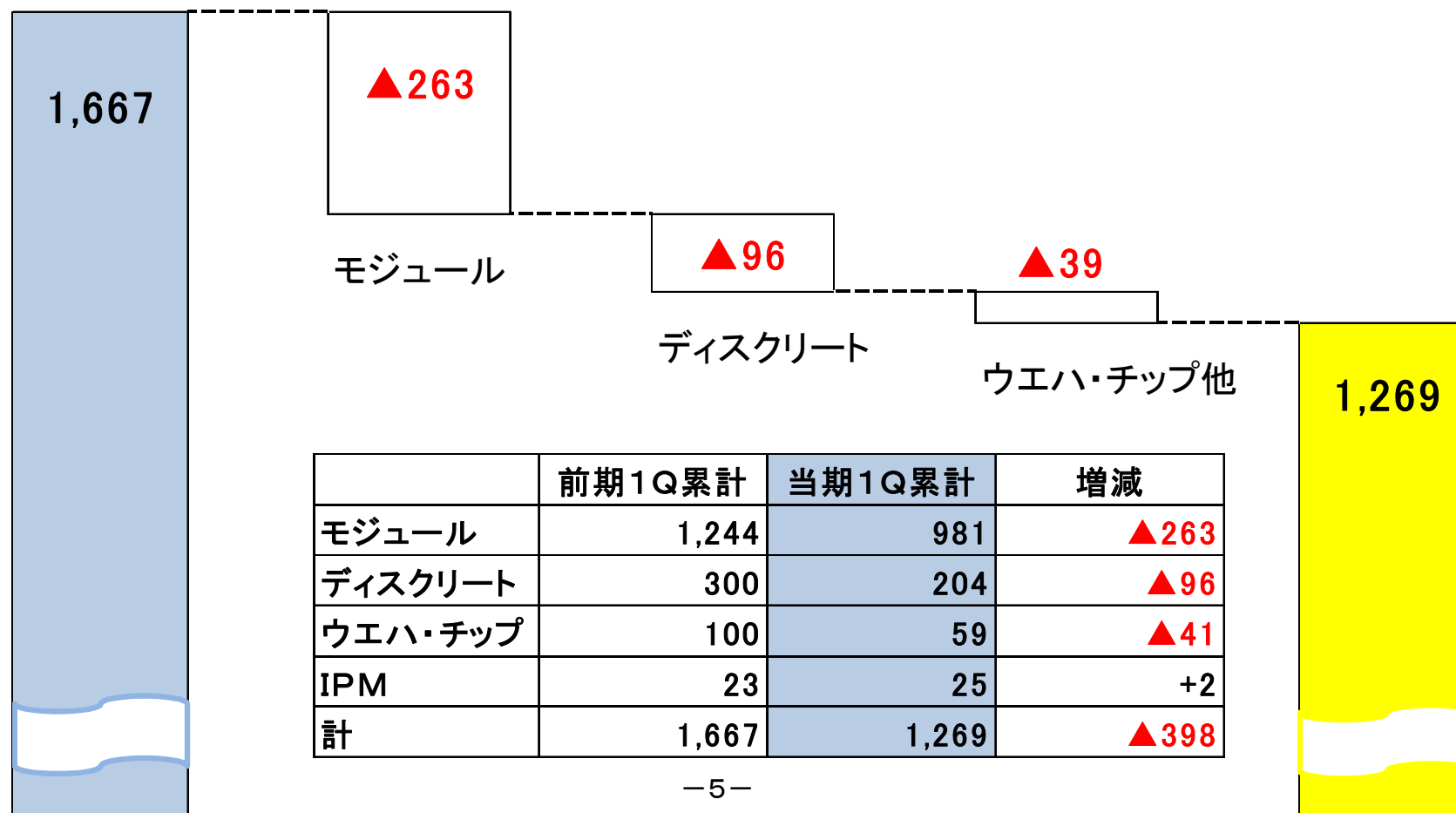
半導体売上高増減分析（前年差）

（単位：百万円）

2016年
3月期
第1Q



2017年
3月期
第1Q



	前期1Q累計	当期1Q累計	増減
モジュール	1,244	981	▲ 263
ディスクリート	300	204	▲ 96
ウエハ・チップ	100	59	▲ 41
IPM	23	25	+2
計	1,667	1,269	▲ 398

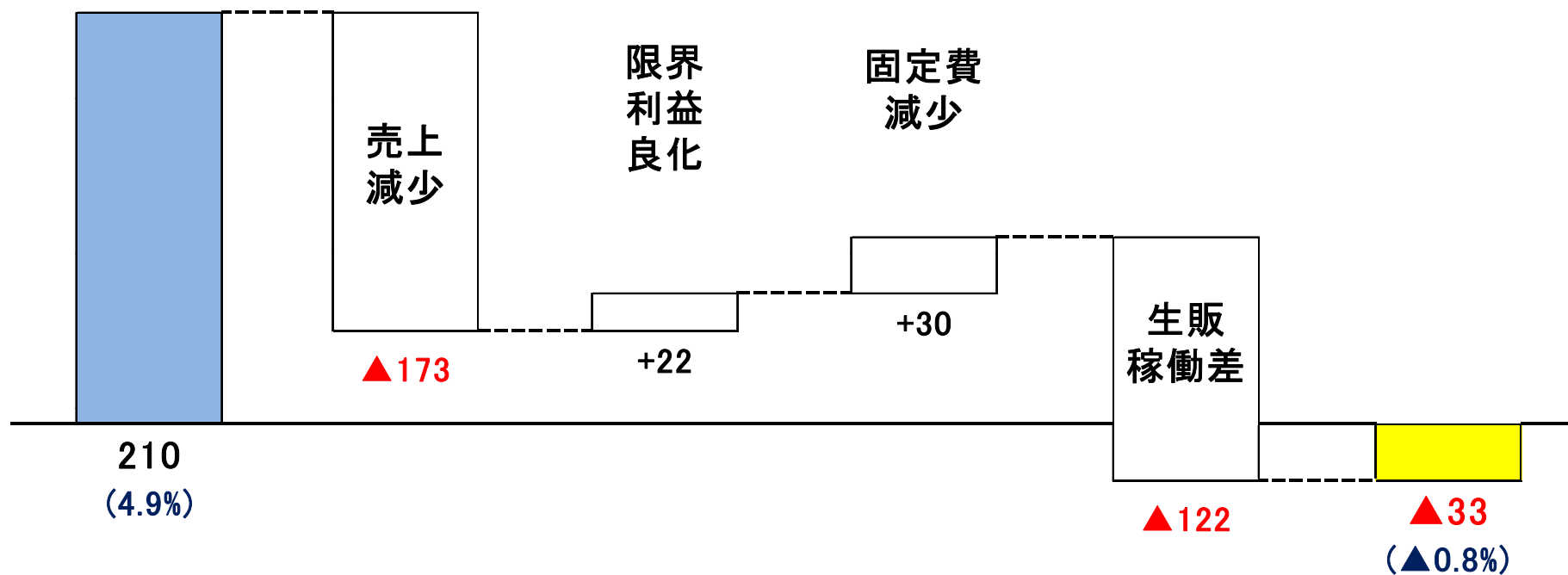
第1四半期累計期間 営業利益増減分析（前期比較）

前期実績

▲243（営業利益率変動 ▲5.7ポイント）

（単位：百万円）

当期実績



資産・負債・純資産の状況

(単位:百万円)

	2016年3月期	2017年3月期 第1四半期	前期末比 増減額・率	
総資産	26,169	24,536	▲1,633	-6.2%
総負債	7,747	6,628	▲1,119	-14.4%
純資産	18,421	17,908	▲513	-2.8%
自己資本比率	70.4%	73.0%	+2.6ポイント	3.7%
1株当たりの純資産 (円・銭)	1,271.07	1,235.67	▲35.40	-2.8%
ネット資金	4,653	4,900	+247	5.3%