

2016年3月期上期決算説明資料

2015年11月5日

株式会社 三社電機製作所

(証券コード 6882)

2016年3月期上期 連結業績概要

(単位:百万円)

連結	2014年9月期	2015年9月期	前年比 増減額・率	2016年度 期初公表値
売上高	9,961	10,943	+982 9.9%	12,000
営業利益	(7.6%) 754	(9.4%) 1,032	+278 36.9%	(11.7%) 1,400
経常利益	(7.6%) 757	(9.1%) 1,001	+244 32.2%	(11.7%) 1,400
四半期純利益	(5.5%) 543	(6.7%) 728	+185 34.1%	(7.5%) 900
1株当たり四半期 純利益(円・銭)	36.39	48.78	+12.39 34.0%	60.23
自己資本比率	66.0%	66.8%	+0.8ポイント	—

2016年3月期上期 セグメント販売概況

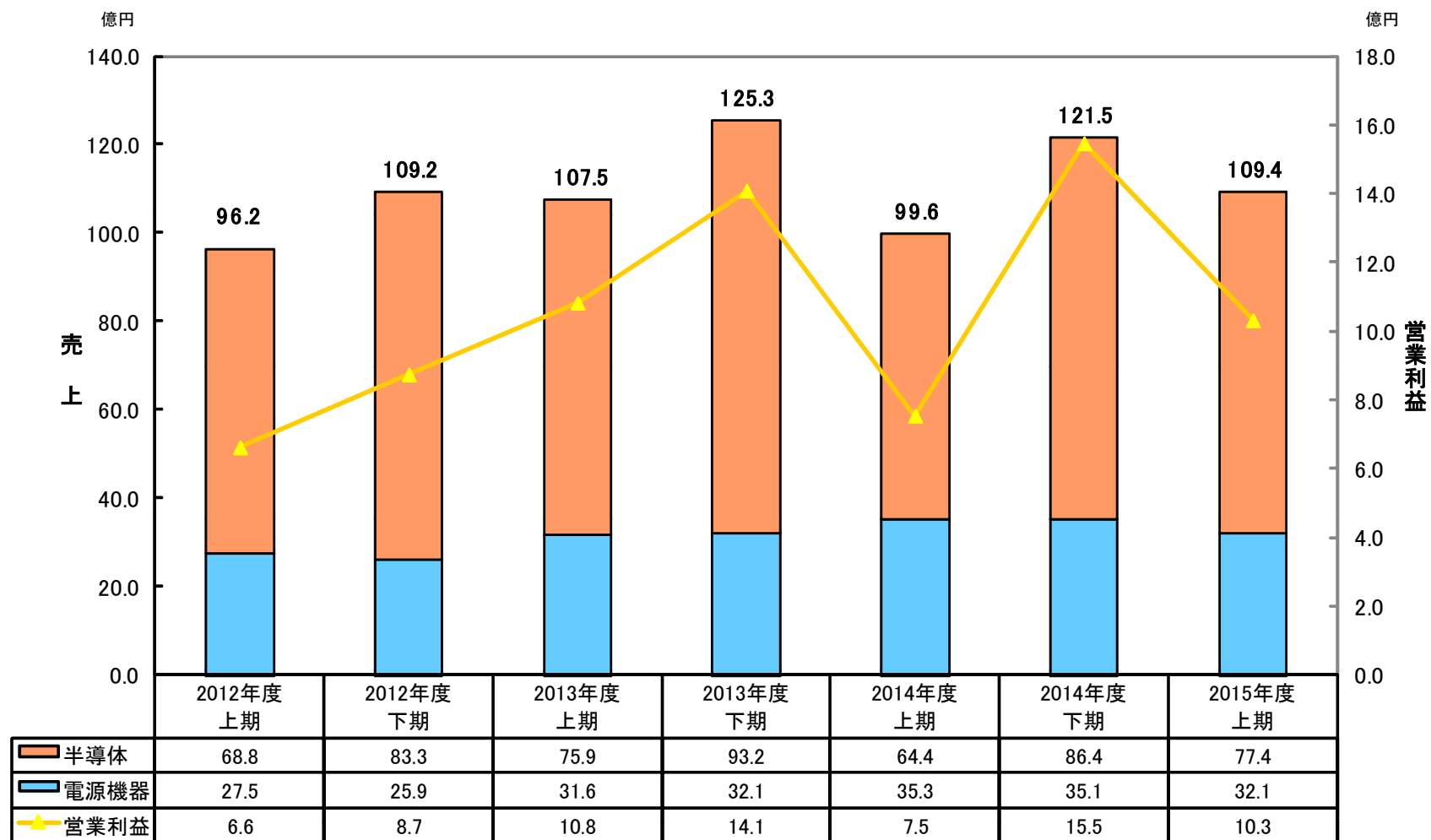
<p>電源機器</p>	<ul style="list-style-type: none"> ◆評価用大型電源の販売が牽引し、一般電源の売上が伸張 ⇒一般産業用電源 前期比+115.3%・12.5億円の売上増加 ◆金属表面処理用電源では、海外の電子部品向けが堅調に推移 ⇒表面処理用電源 前期比+11.7%・1.3億円の売上増加 ◆大型の太陽光パワーコンディショナはユーザー設置工事遅れ等で減収 ⇒インバータ電源 前期比▲17.2%・3.7億円売上減
<p>半導体</p>	<ul style="list-style-type: none"> ◆主力商品のパワーモジュールについて 中国の景気減速・原油安の影響を受けて、インフラ関連需要が減速 ⇒ モジュール 前期比 ▲8.8%・2.2億円売上減

2016年3月期 上期 セグメント情報

(単位:百万円)

		2014年9月期		2015年9月期		前年比 増減額・率	
売上	電源機器		6,436		7,736	+1,300	20.2%
	半導体		3,525		3,207	▲318	-9.0%
	計		9,961		10,943	+982	9.9%
営業利益	電源機器	(6.2%)	396	(12.4%)	962	+566	142.9%
	半導体	(10.1%)	357	(2.2%)	70	▲287	-80.4%
	計	(7.6%)	754	(9.4%)	1,032	+278	36.9%

連結業績推移(半期別)

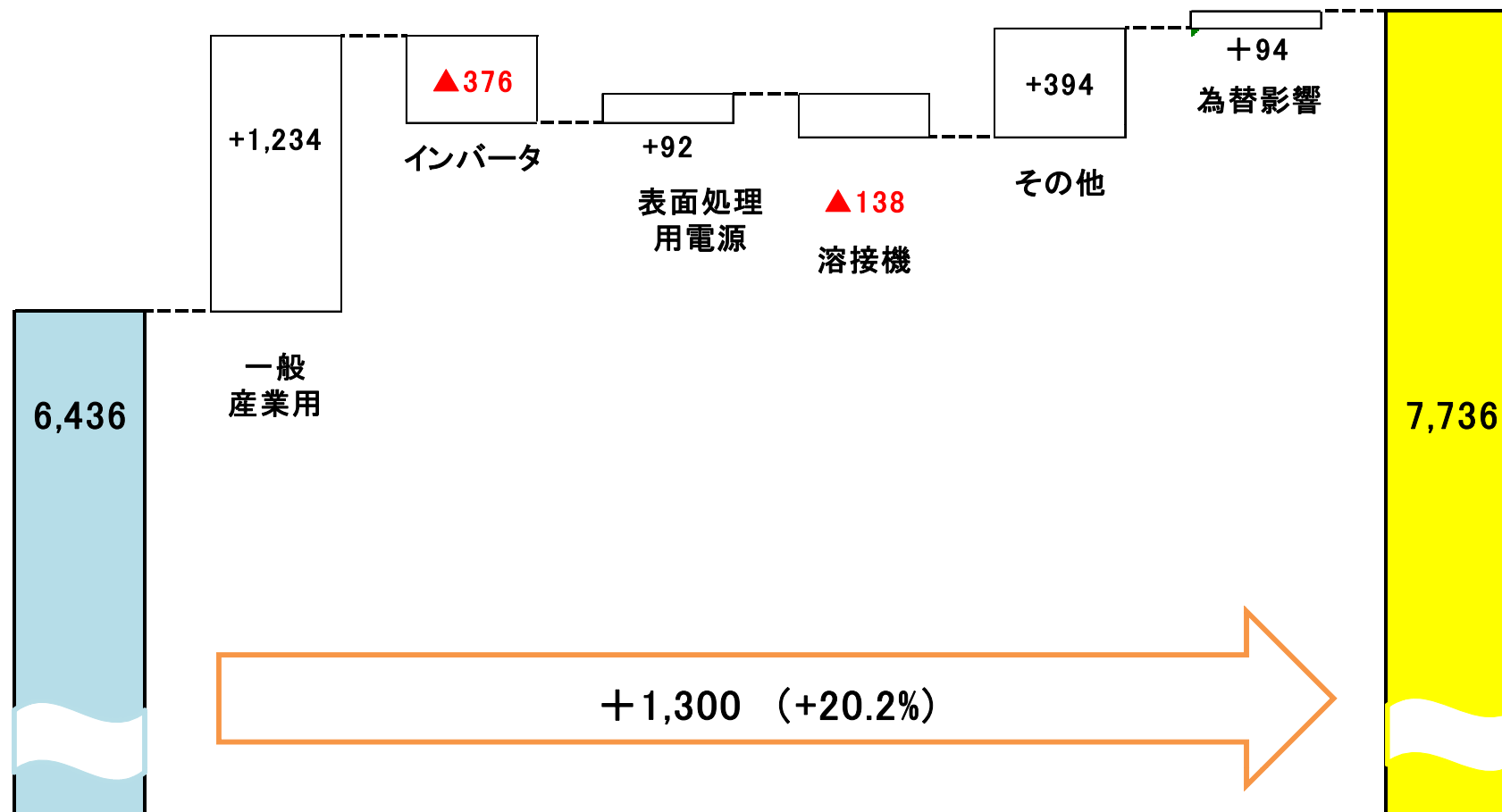


電源機器売上高増減分析（前年差）

（金額単位：百万円）

2014/9期
実績

2015/9期
実績

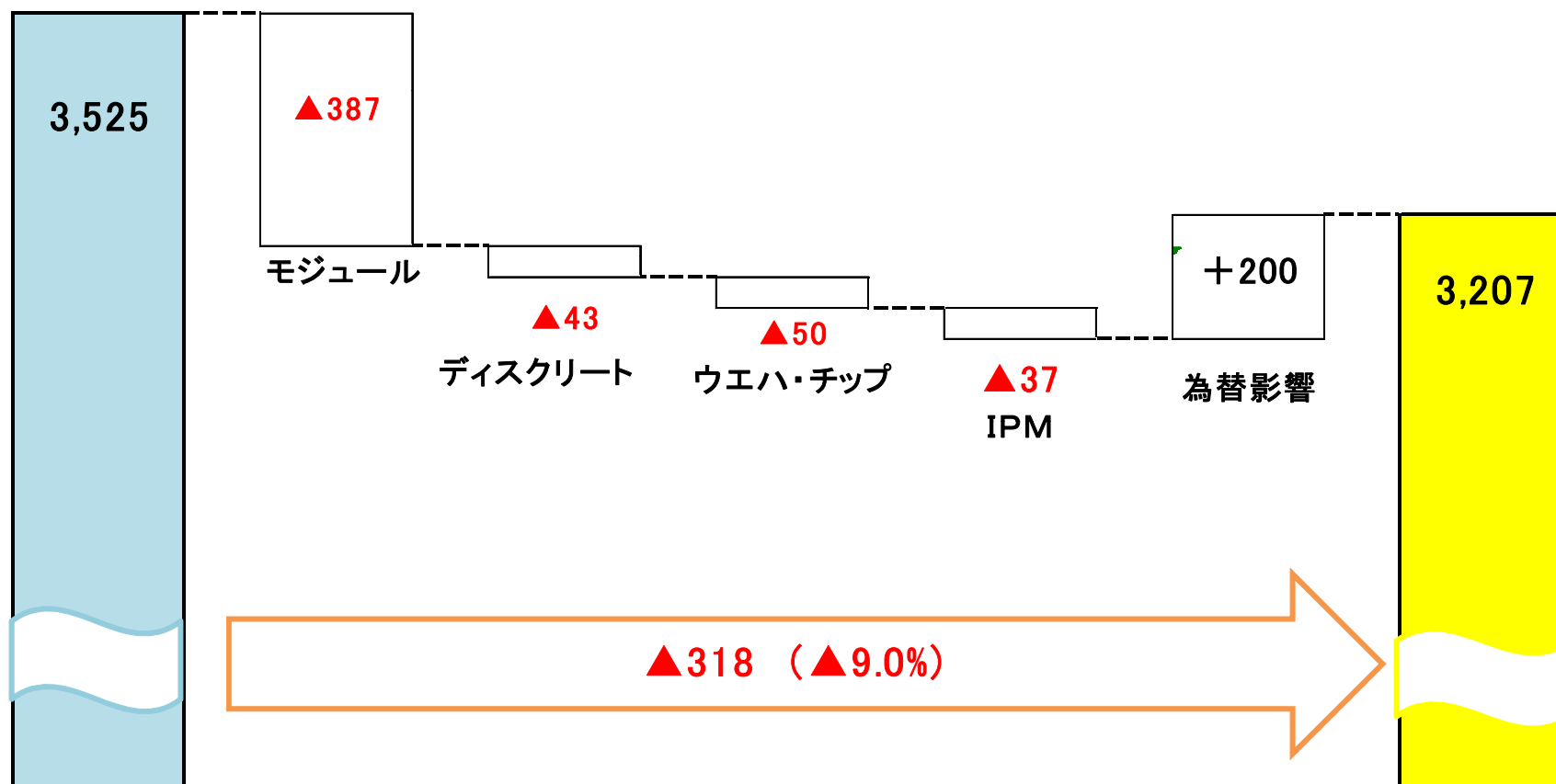


半導体売上高増減分析（前年差）

（金額単位：百万円）

2014/9期
実績

2015/3期
実績

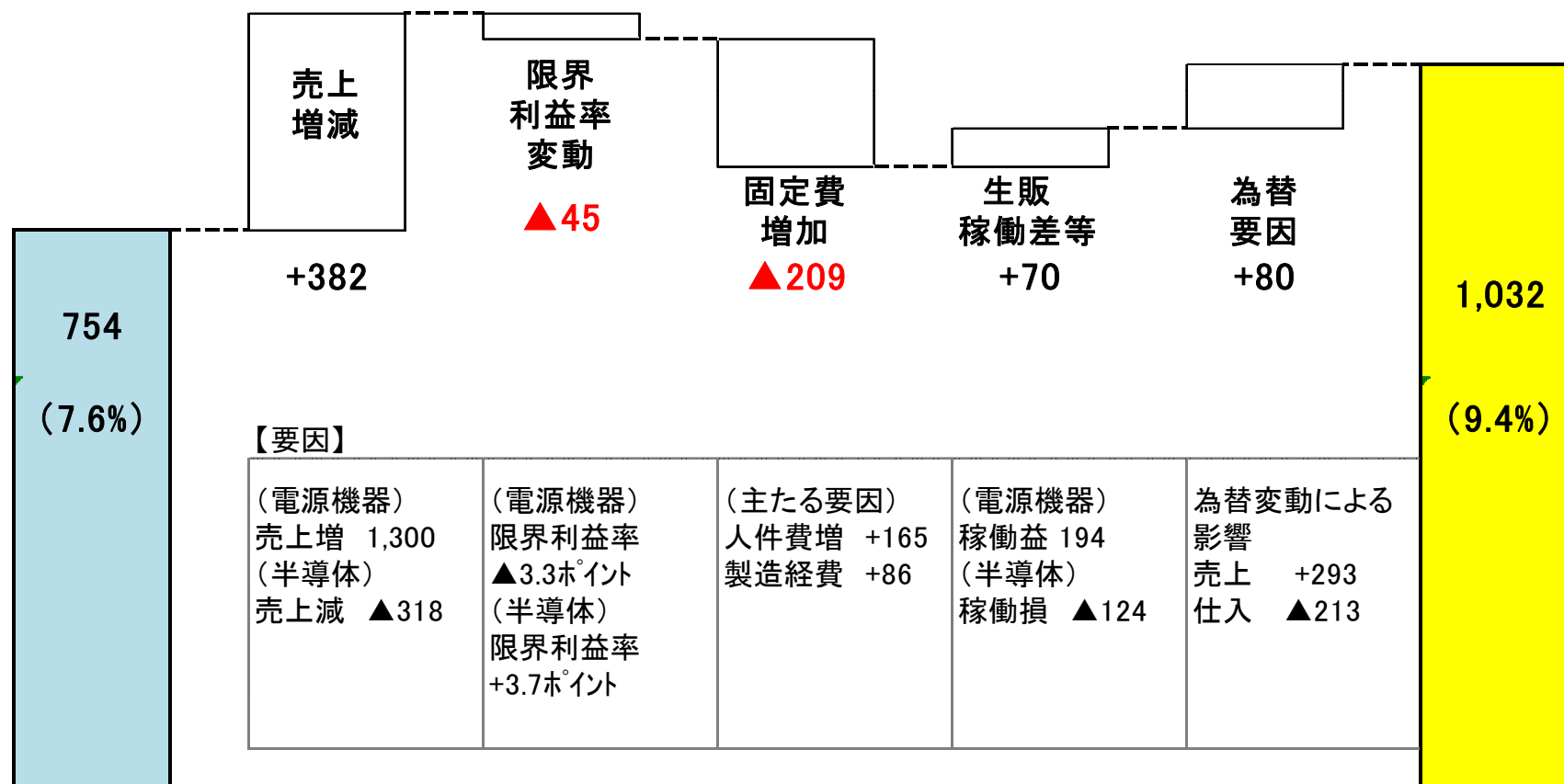


営業利益増減分析（前年差）

2014/9期
実績

+278

2015/9期
実績



資産・負債・純資産の状況

(単位:百万円)

	2014年9月期	2015年9月期	前年比 増減額・率	
総資産	26,113	27,573	+1,460	5.6%
総負債	8,869	8,304	△565	-6.4%
純資産	17,244	19,269	+2,025	11.7%
自己資本比率	66.0%	66.8%	+0.8ポイント	1.2%
1株当りの純資産 (円・銭)	1,154.00	1,289.56	135.56	11.7%
ネット資金	3,306	4,317	+1,011	30.6%

2016年3月期 連結業績見通(通期)

(単位:百万円)

	2015年3月期	前回見通し	修正見通	前年比 増減額・率
売上高	22,113	24,500	23,500	+1,387 6.3%
営業利益	(10.4%) 2,301	(11.4%) 2,800	(10.2%) 2,400	+99 4.3%
経常利益	(10.4%) 2,289	(11.4%) 2,800	(10.2%) 2,400	+111 4.8%
当期純利益	(6.8%) 1,506	(7.3%) 1,800	(6.6%) 1,550	+44 2.9%
1株当たり当期 純利益(円・銭)	100.80	120.46	103.73	+2.93 2.9%
配当 (円・銭)	中間	7.0	10.0	+3.0 42.9%
	期末	10.0	13.0	+3.0 30.0%
	年間	17.0	23.0	+6.0 35.3%
配当性向	16.9%	19.1%	22.2%	+5.3ポイント 31.3%
ROE	8.5%	9.3%	8.0%	▲0.5ポイント -5.9%

2016年3月期 連結業績見通(セグメント別)

(単位:百万円)

		2015年3月期 下期	2016年3月期 下期前回見通し	2016年3月期 下期修正見通し	前年比 増減額・率
電源 機器	売上高	8,637	9,000	9,764	+1,127 13.0%
	営業利益	(11.1%) 957	(11.1%) 1,000	(11.7%) 1,138	+181 18.9%
半導体	売上高	3,514	3,500	2,793	▲721 -20.5%
	営業利益	(16.8%) 590	(11.4%) 400	(8.2%) 230	▲360 -61.0%

		2015年3月期 通期	2016年3月期 期初通期見通し	2016年3月期 修正通期見通し	前年比 増減額・率
電源 機器	売上高	15,073	17,500	17,500	+2,427 16.1%
	営業利益	(9.0%) 1,353	(11.4%) 2,000	(12.0%) 2,100	+747 55.2%
半導体	売上高	7,039	7,000	6,000	▲1,039 -14.8%
	営業利益	(13.5%) 947	(11.4%) 800	(5.0%) 300	▲647 -68.3%