

ADVANTEST.

2016年度(2017年3月期) 第3四半期決算説明会

2017年1月26日

株式会社アドバンテスト

ご注意

◆会計基準について

本プレゼンテーション資料に記載されている実績や見通し数値は、国際会計基準(IFRS)に基づいて作成しています。

◆将来の見通しに関する記述について

本プレゼンテーション資料およびアドバンテスト代表者が口頭にて提供する情報には、当社の現時点における期待、見積りおよび予測に基づく記述が含まれています。これらの将来の事象に係る記述は、当社における実際の財務状況や活動状況が、当該将来の事象に係る記述によって明示されているもの又は暗示されているものと重要な差異を生じるかもしれないという既知および未知のリスク、不確実性その他の要因が内包されています。

ADVANTEST.

ADVANTEST.

2016年度第3四半期 決算報告

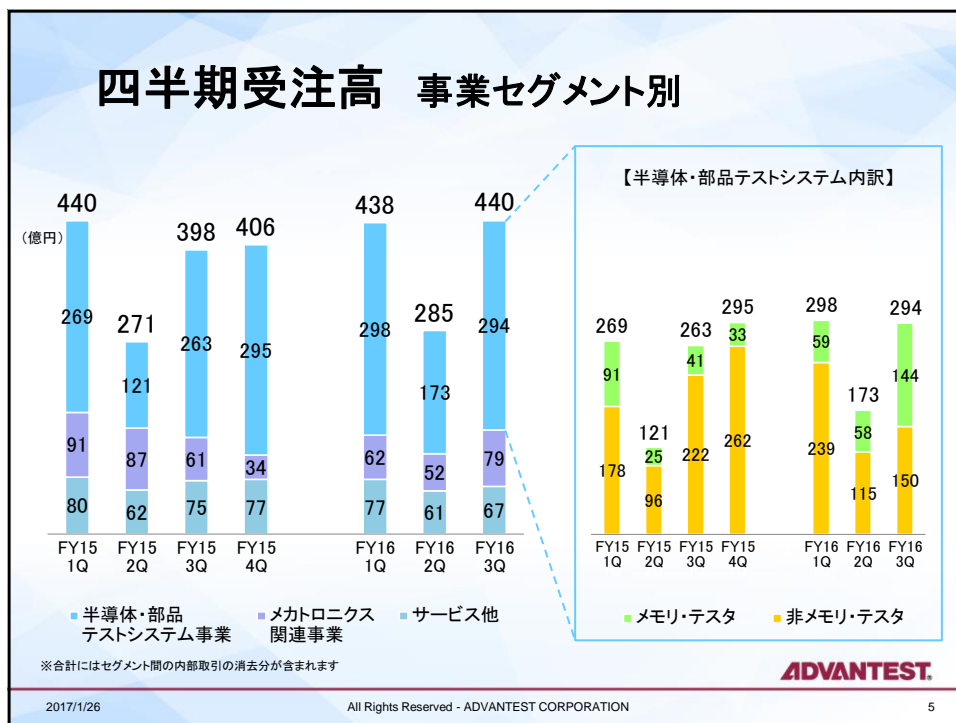
取締役 兼 常務執行役員

中村 弘志

業績概要

	2015年度 3Q	2016年度 1Q	2016年度 2Q	2016年度 3Q	前期比		前年同期比	
					増減額	増減率	増減額	増減率
受注高	398	438	285	440	+155	+54.3%	+42	+10.5%
売上高	299	407	355	314	-42	-11.7%	+15	+5.0%
売上総利益	180	253	210	181	-30	-14.3%	+1	+0.5%
売上総利益率	60.2%	62.2%	59.3%	57.6%	-1.7pts		-2.6pts	
営業利益	-2	57	26	10	-16	-62.3%	+12	-
営業利益率	-0.7%	14.1%	7.3%	3.1%	-4.2pts		+3.8pts	
税引前四半期利益	3	62	29	6	-23	-78.5%	+3	+85.6%
四半期利益	-3	50	23	1	-22	-95.1%	+4	-
四半期利益率	-1.0%	12.2%	6.4%	0.4%	-6.0pts		+1.4pts	
受注残	388	365	295	422	+126	+42.8%	+34	+8.7%
為替レート	1米ドル	121円	111円	104円	105円	1円 円安	16円 円高	
	1ユーロ	134円	124円	116円	115円	1円 円高	19円 円高	

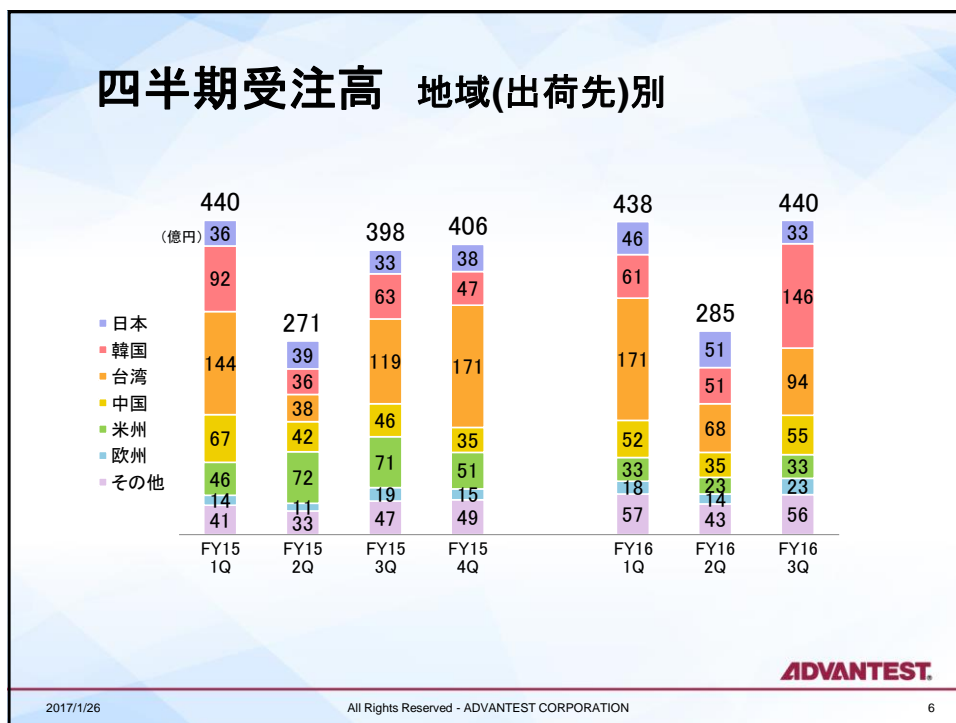
ADVANTEST.



2017/1/26

All Rights Reserved - ADVANTEST CORPORATION

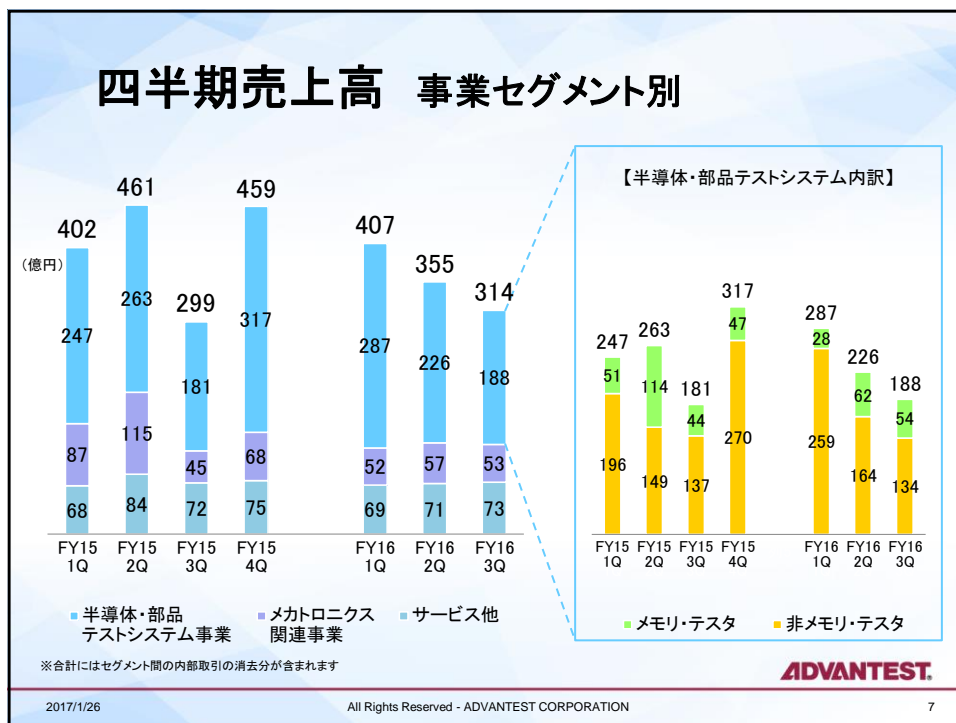
5



2017/1/26

All Rights Reserved - ADVANTEST CORPORATION

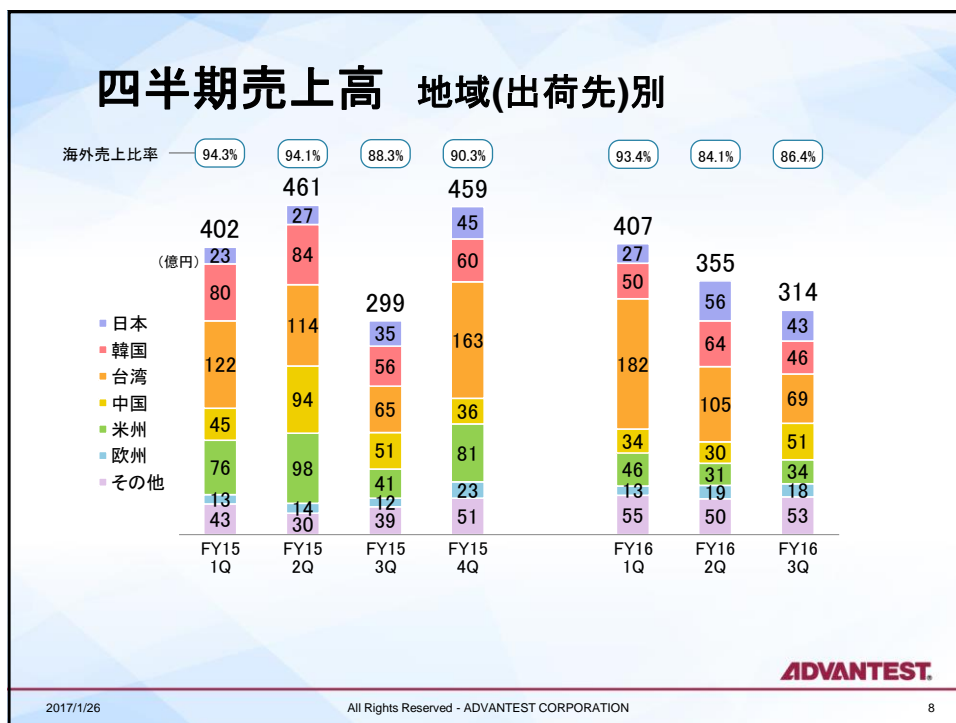
6



2017/1/26

All Rights Reserved - ADVANTEST CORPORATION

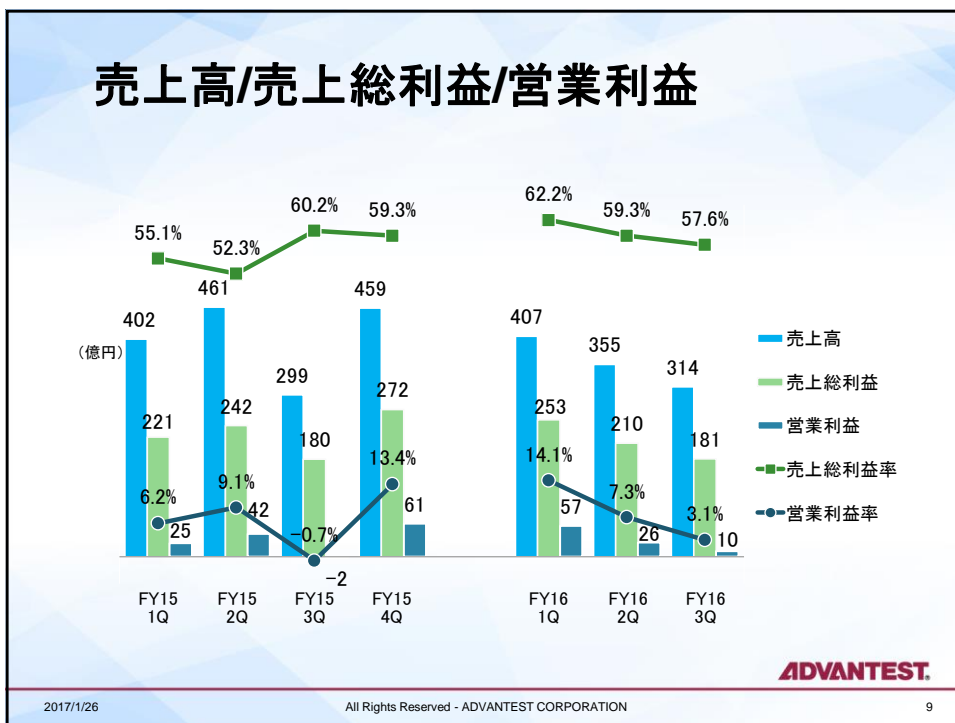
7



2017/1/26

All Rights Reserved - ADVANTEST CORPORATION

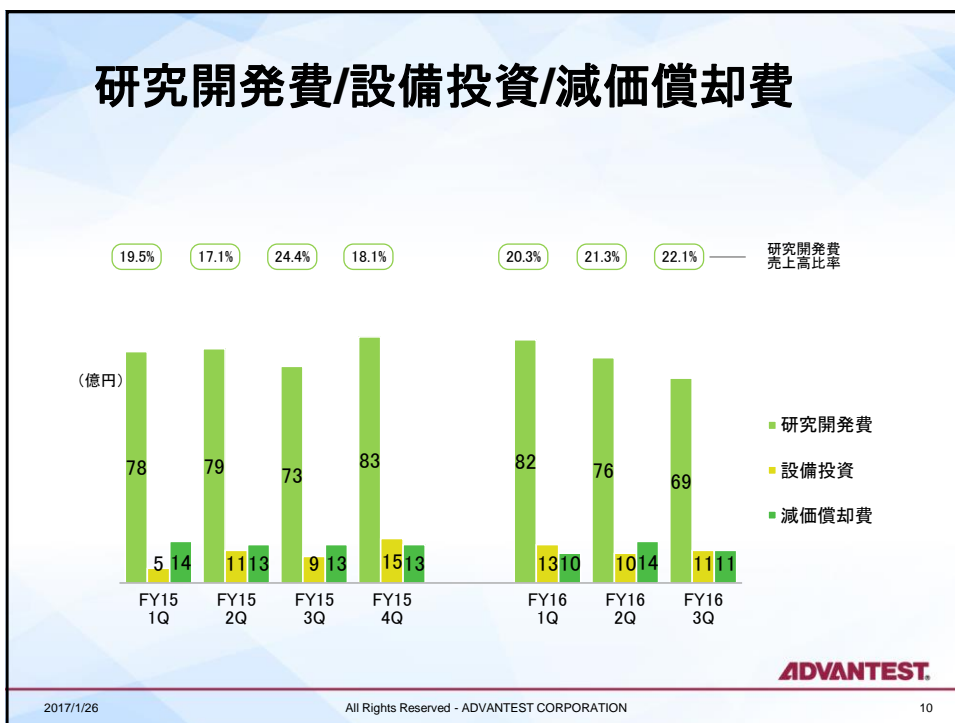
8



2017/1/26

All Rights Reserved - ADVANTEST CORPORATION

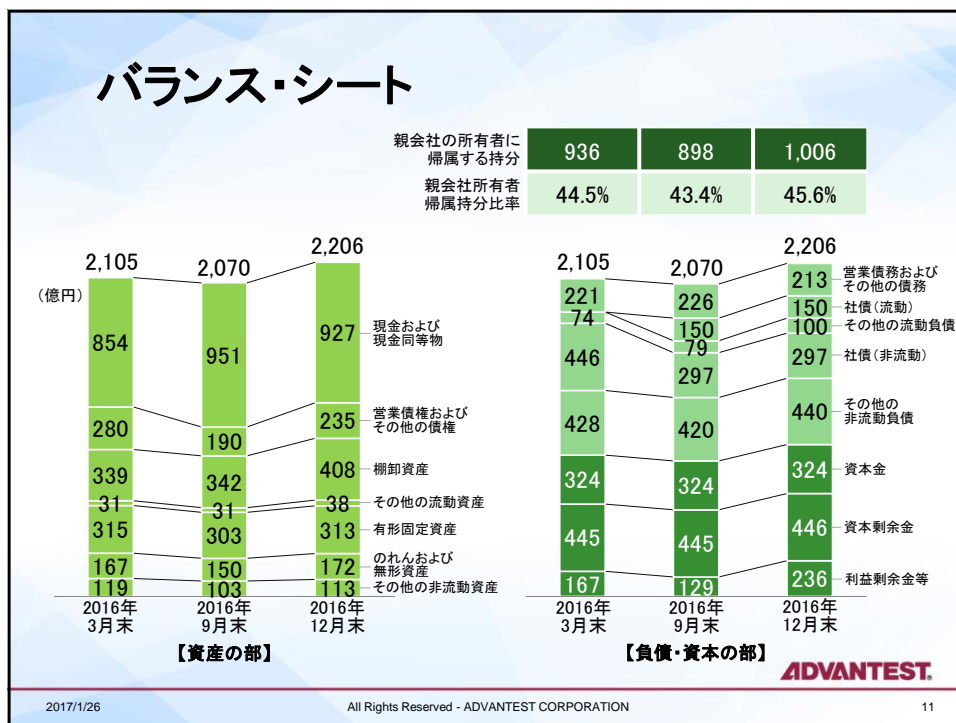
9



2017/1/26

All Rights Reserved - ADVANTEST CORPORATION

10



ADVANTEST.

2016年度事業見通し

代表取締役 兼 執行役員社長
吉田 芳明

2016年度業績予想

	2015年度 実績	2016年度 予想 (10月時点)	2016年度 予想 (1月時点)	前年度比 増減額	前年度比 増減率
受注高	1,515	1,580	1,600	+85	+5.6%
受注残	335	355	355	+20	+6.0%
売上高	1,621	1,560	1,580	-41	-2.5%
半導体・部品テストシステム事業	1,008	1,005	1,020	+12	+1.2%
メカトロニクス関連事業	315	260	270	-45	-14.2%
サービス他	299	295	290	-9	-3.1%
営業利益	126	145	160	+34	+27.0%
営業利益率	7.8%	9.3%	10.1%	+2.3pts	
税引前当期利益	118	153	165	+47	+40.2%
当期利益	67	120	130	+63	+94.2%
当期利益率	4.1%	7.7%	8.2%	+4.1pts	
1株当たり年間配当金	20円	22円	23円	3円 増配	

✓ FY16 4Q為替前提: 1米ドル:110円、1ユーロ:120円

*10月時点予想の前提レート: 1米ドル:100円、1ユーロ:110円

*2015年度実績: 1米ドル:121円、1ユーロ:133円

※売上高合計にはセグメント間の内部取引の消去分が含まれます

ADVANTEST.

2017/1/26

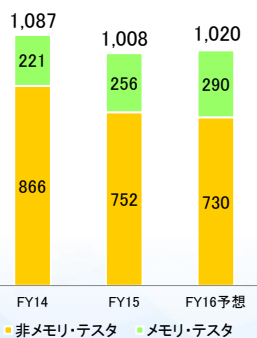
All Rights Reserved - ADVANTEST CORPORATION

13

各セグメントの今後の見通し

■ 半導体・部品テストシステム

半導体・部品テストシステム
売上高推移 (億円)



非メモリ・テスト事業

- ✓ 高機能化する中国ブランドのスマートフォンが引き続き中核的な需要源
- ✓ 市場環境は想定線で推移しており4Qは受注・売上とも3Q比増を見込む

ADVANTEST.

2017/1/26

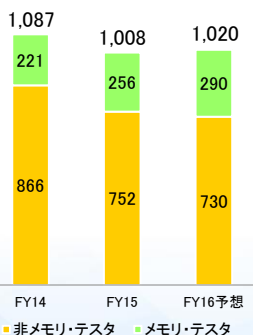
All Rights Reserved - ADVANTEST CORPORATION

14

各セグメントの今後の見通し

■ 半導体・部品テストシステム

半導体・部品テストシステム
売上高推移（億円）



メモリ・テスト事業

- ✓ NAND: 3D NAND量産拡大を背景に
来年度にまたがる需要を見込む
- ✓ DRAM: 供給能力増強などの動きを受け
持続的なテスト投資が進展
- ✓ 市場環境の想定以上の良化を反映し
今期売上見通しを上方修正

ADVANTEST.

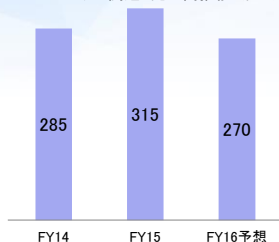
2017/1/26

All Rights Reserved - ADVANTEST CORPORATION

15

各セグメントの今後の見通し

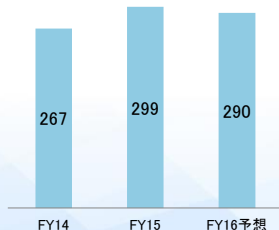
メカトロニクス関連 売上高推移（億円）



■ メカトロニクス関連

- ✓ メモリ・テスト需要の伸びに伴い、
デバイス・インタフェース事業も4Qに
売上伸長

サービス他 売上高推移（億円）



■ サービス他

- ✓ 実需は堅調だが円高影響により
前年度並みの売上高を予想

ADVANTEST.

2017/1/26

All Rights Reserved - ADVANTEST CORPORATION

16