

横河電機株式会社

# 2015年3月期 第3四半期 決算説明会

2015年1月30日

常務執行役員 コーポレート本部長 鈴木 周志

①経営成績	P.2～
営業利益分析／海外売上高／貸借対照表	
②業績予想(修正なし)	P.10～
③研究開発費／減価償却費／設備投資	P.14
④株価の状況	P.15
⑤トピックス (10/31～1/29)	P.16

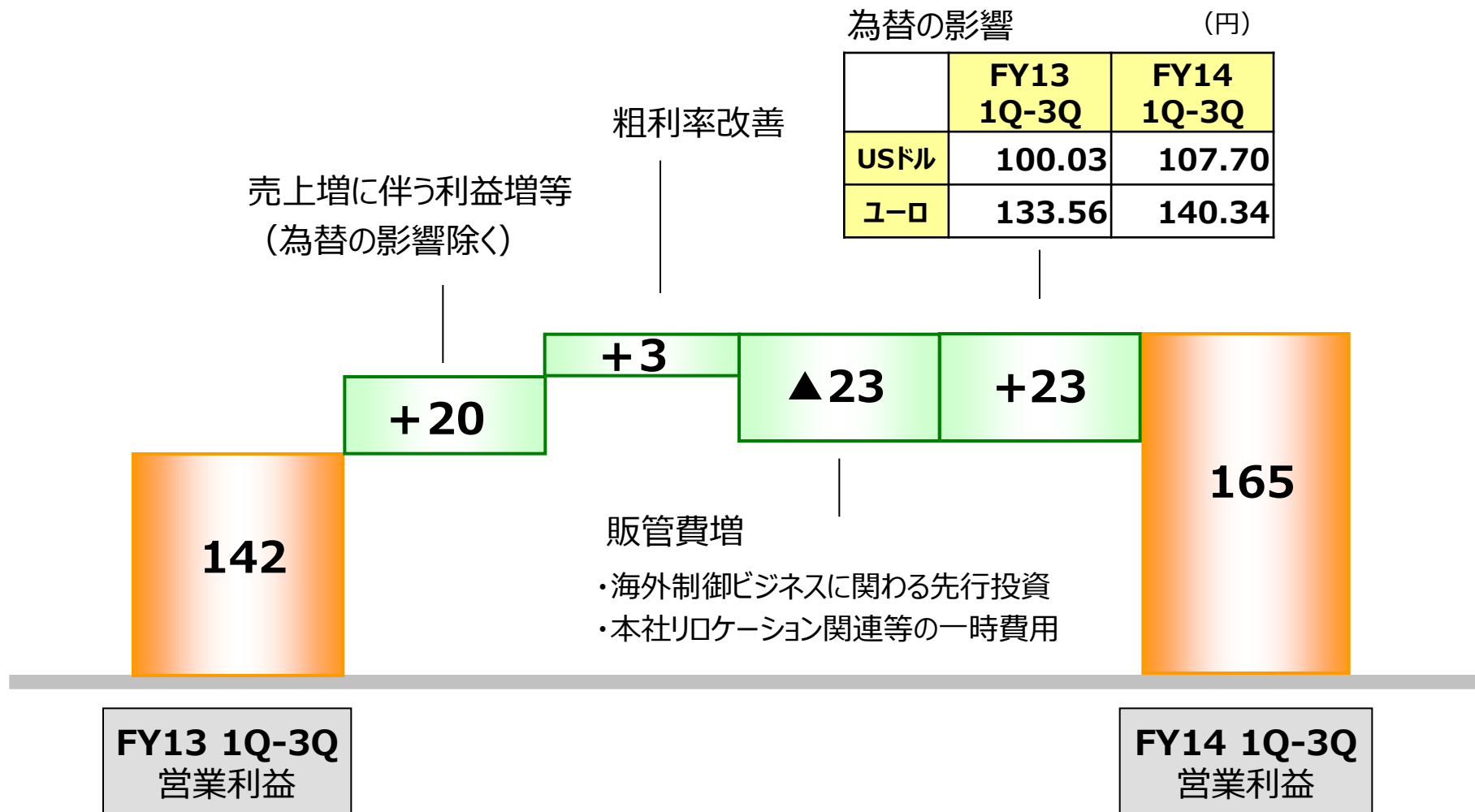
- ◆ 受注高は、前年度に海外で大口ジョブを計上したことなどにより減少（為替影響額：+96億円）
- ◆ 売上高は、主に制御事業の受注残が順調に売り上がったことにより増加（為替影響額：+87億円）
- ◆ 営業利益は、主に海外制御事業の増収及び円安により増加
- ◆ 経常利益は、為替差益の増加などにより増加
- ◆ 四半期純利益は、投資有価証券売却益を計上したことなどにより増加
- ◆ 業績予想は、FY14 4Qに借地権等売却益（特別利益約93億円）を計上予定だが、希望退職に伴う一時費用（特別損失）を合理的に見積もることが出来ないため、引き続き当期純利益、配当金は未定

(億円)

		FY13 1Q-3Q	FY14 1Q-3Q	差異	増減率	
受	注 高	3,106	<b>3,032</b>	<b>-74</b>	<b>-2.3%</b>	
売	上 高	2,703	<b>2,812</b>	<b>109</b>	<b>4.1%</b>	
営	業 利 益	142	<b>165</b>	<b>23</b>	<b>16.0%</b>	
経	常 利 益	140	<b>183</b>	<b>43</b>	<b>30.2%</b>	
四	半 期 純 利 益	70	<b>129</b>	<b>59</b>	<b>84.5%</b>	
為	替 レ - ト	1\$= 1€=	100.03円 133.56円	<b>107.70円</b> <b>140.34円</b>	7.67円 6.78円	—

# 営業利益分析（対前年同期比）

(億円)



# 四半期別 経営成績・予想

(億円)

	FY13				FY14				
	1Q	2Q	3Q	4Q	1Q	2Q	3Q	4Q 予想	年間予想
受注高	1,002	1,159	945	954	948	1,105	<b>979</b>	<b>1,138</b>	<b>4,170</b>
売上高	808	988	907	1,182	828	1,016	<b>968</b>	<b>1,188</b>	<b>4,000</b>
営業利益	33	77	32	117	26	77	<b>62</b>	<b>115</b>	<b>280</b>

◆売上高は、国内を中心に2Qおよび4Qに集中する傾向

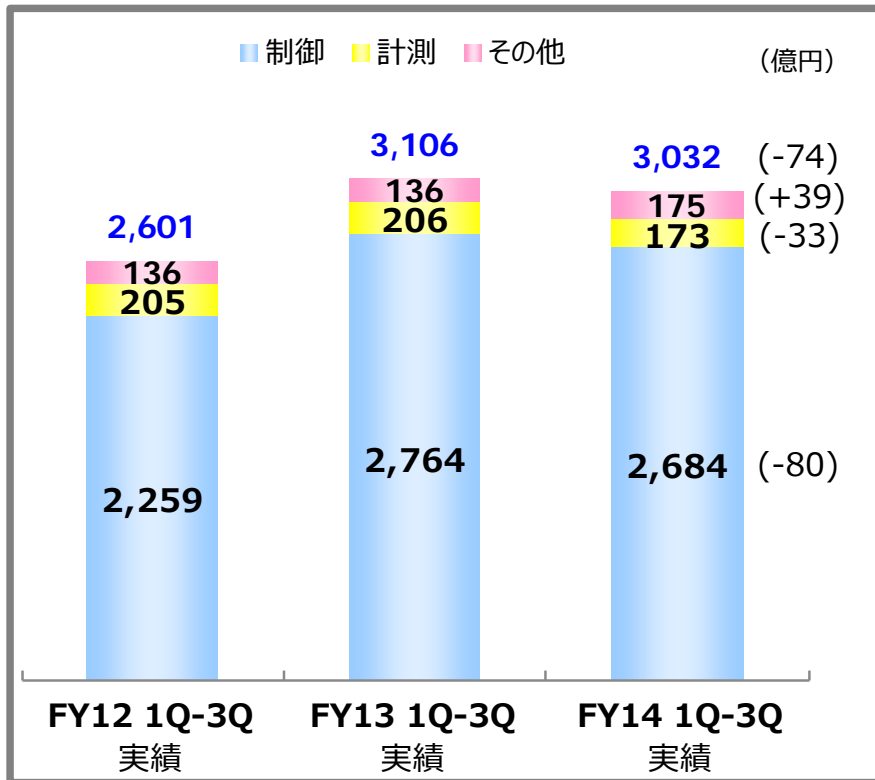
# 営業外・特別損益

(億円)

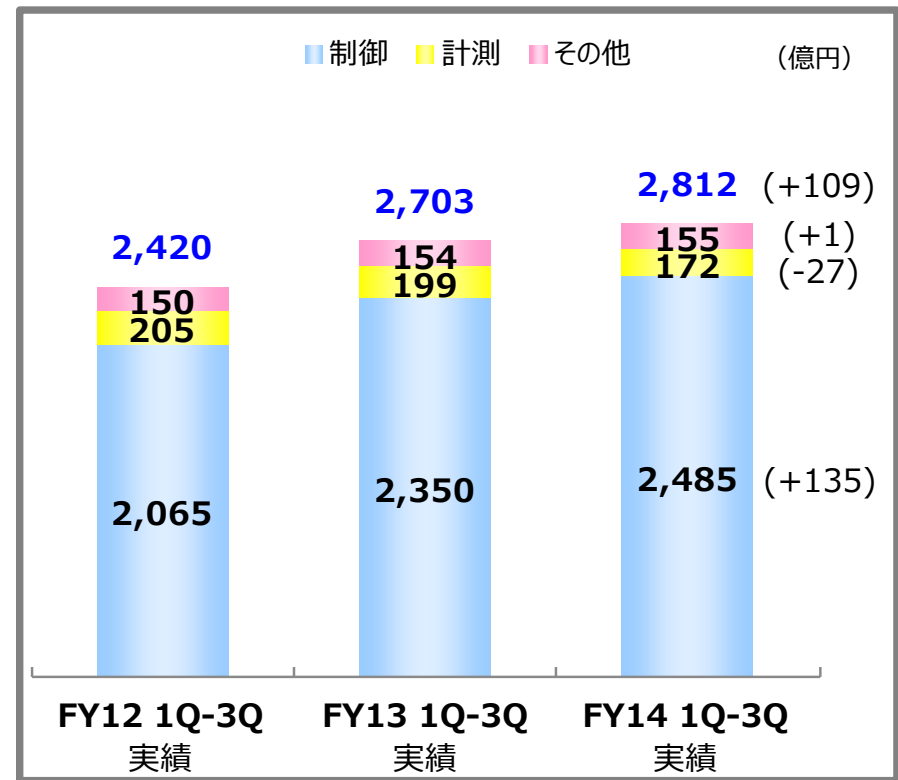
	FY13 1Q-3Q 実績	FY14 1Q-3Q 実績	
営業利益	142	<b>165</b>	
営業外収益	28	39	⇒ 為替差益19億円を計上
営業外費用	30	21	
経常利益	140	<b>183</b>	
特別利益	2	11	⇒ 投資有価証券売却益 8億円を計上
特別損失	10	3	
税引前利益	132	<b>191</b>	
法人税等	62	62	⇒ 主に海外の増益により 実効税率が低下
四半期純利益	70	<b>129</b>	

# セグメント別 受注・売上（対前年同期比）

## 受注高



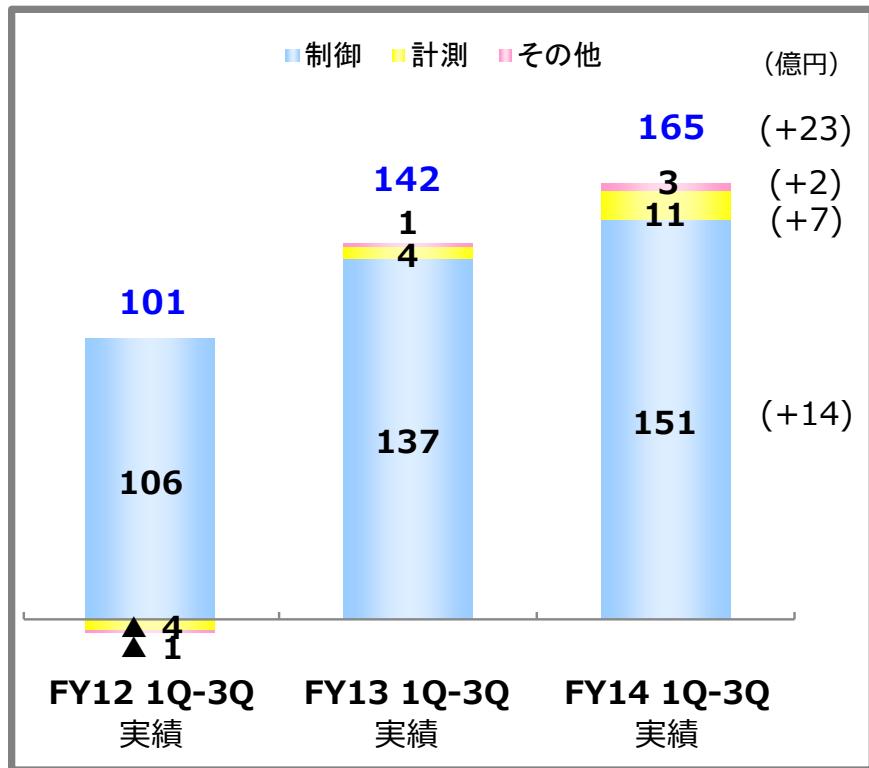
## 売上高



◆ 制御事業：受注高は前年度に海外で大口ジョブを計上したことなどもあり減少  
売上高は受注残が売りが上がったことなどにより増加

◆ 計測機器事業：終息事業の影響により受注高、売上高ともに減少

## 営業利益



(億円)

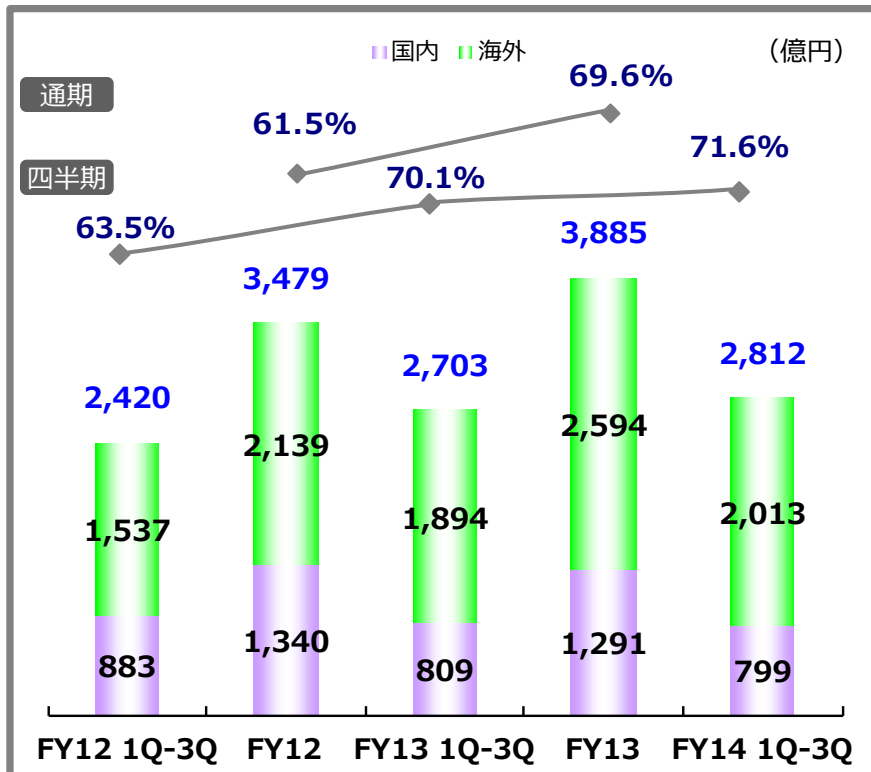
	FY13 1Q-3Q 実績	FY14 1Q-3Q 実績	差異
制 御	137	151	14
計 測	4	11	7
そ の 他	1	3	2
合 計	142	165	23

◆ 制御事業：主に増収及び円安により増益

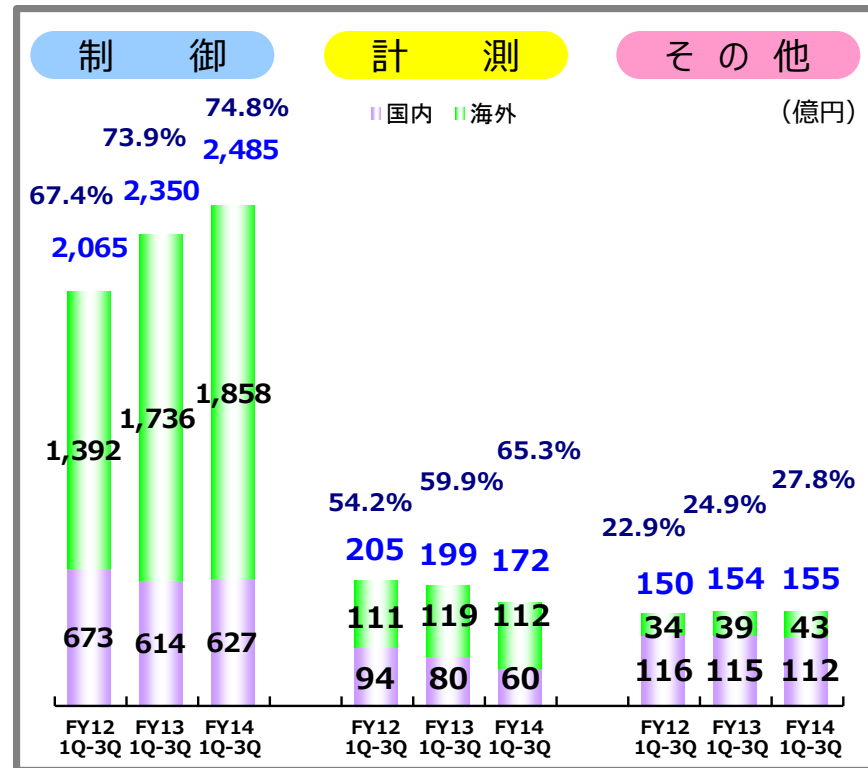
◆ 計測機器事業：減収だが、終息事業関連費用の減少により増益



## 全社

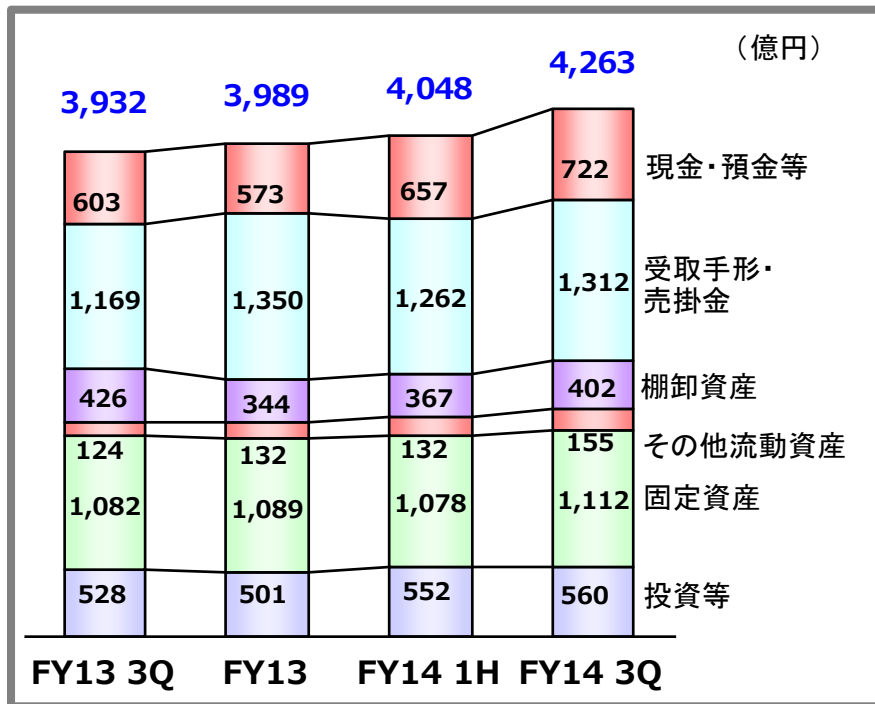


## セグメント別



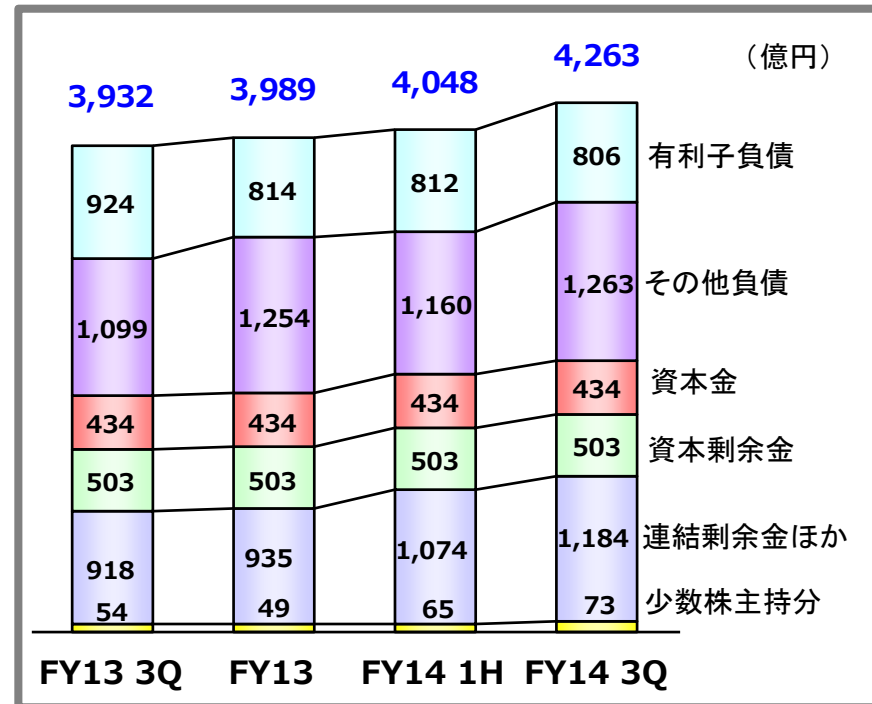
# 貸借対照表

## 資産



	FY13 3Q	FY13	FY14 1H	FY14 3Q
総資産回転率	-	1.00	0.99	-
自己資本比率	47.2%	46.9%	49.7%	49.7%

## 負債・資本



	FY13 3Q	FY13	FY14 1H	FY14 3Q
D/E レシオ	49.8%	43.5%	40.4%	38.0%
有利子負債比率	23.5%	20.4%	20.1%	18.9%

(億円)

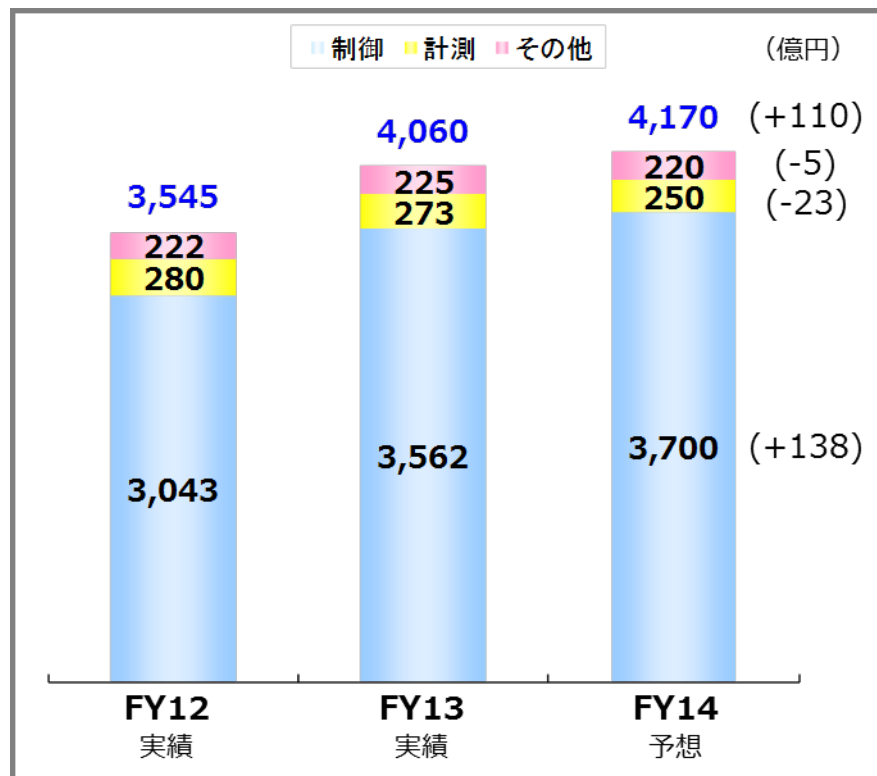
	FY13 実績(A)	FY14 予想 (5/13)(B)	FY14 予想 (10/31)(C)	前年比 (C-A)	差異 (C-B)
受注高	4,060	4,170	<b>4,170</b>	110	0
売上高	3,885	4,000	<b>4,000</b>	115	0
営業利益	259	280	<b>280</b>	21	0
経常利益	257	260	<b>260</b>	3	0
当期純利益	123	140	<b>未定</b>	—	—
為替レート	1\$= 1€=	100.67円 135.24円	100.00円 135.00円	-0.67円 -0.24円	— —

◆受注、売上、営業利益、経常利益の変更はなし

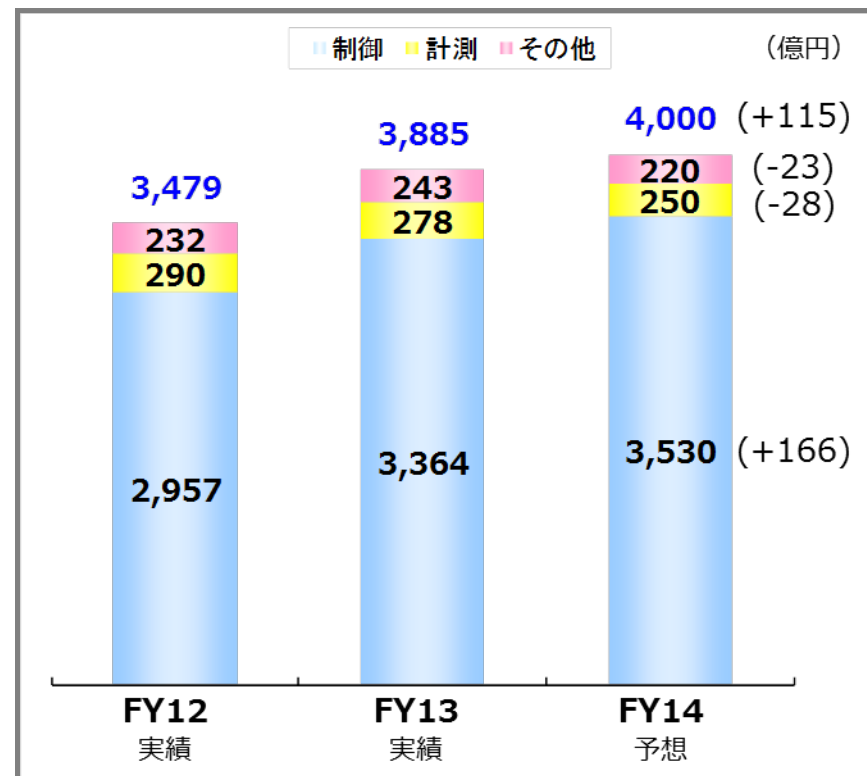
◆FY14 4Qに借地権等売却益（特別利益93億円）を計上予定だが、希望退職に伴う特別損失の計上額を合理的に見積もることが困難であるため、当期純利益は未定

# セグメント別 受注・売上 予想

## 受注高



## 売上高

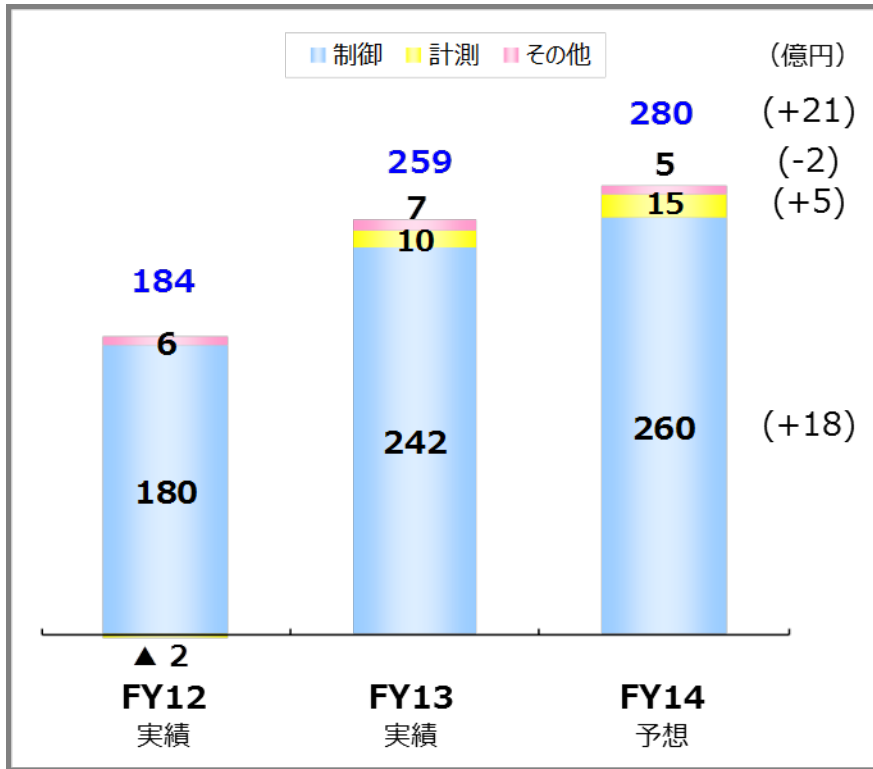


◆ 5月13日発表の予想値から変更なし

# セグメント別 営業利益 予想

## 営業利益

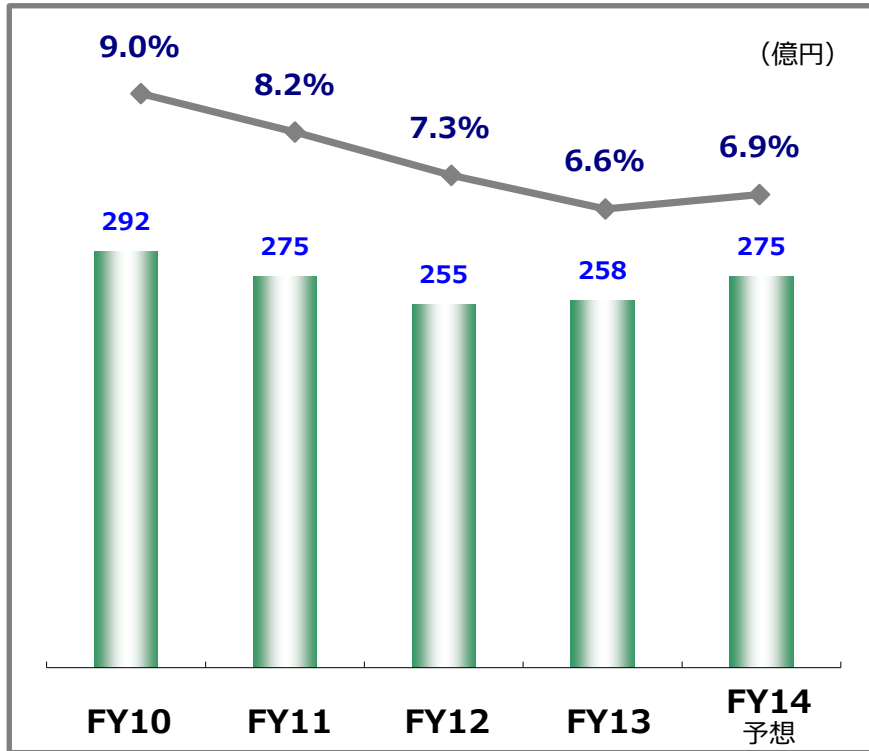
(億円)



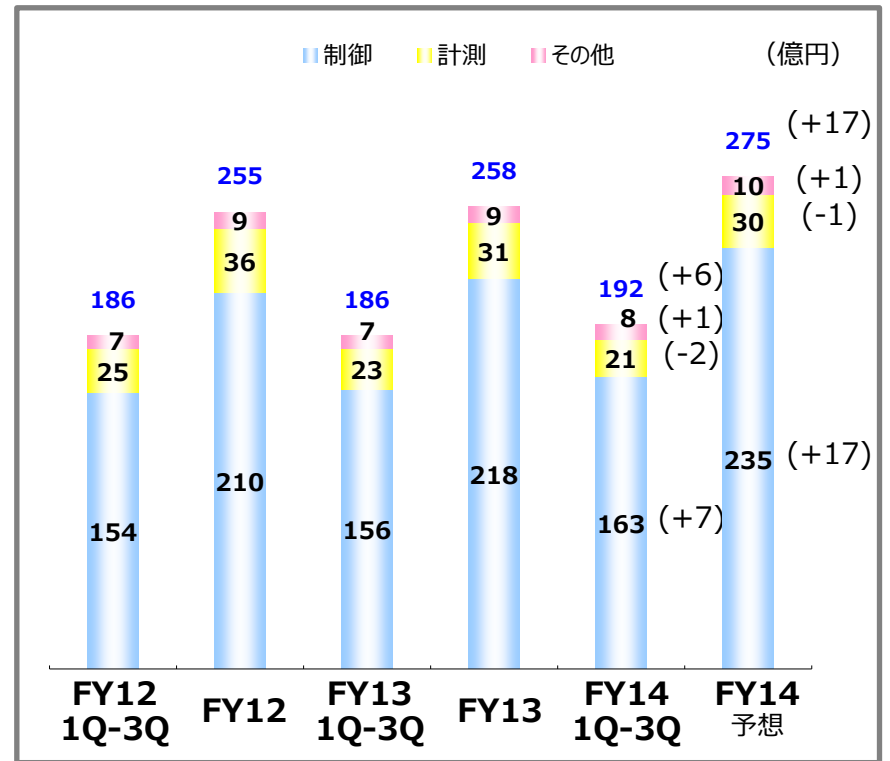
	FY13 実績	FY14 予想	差異
制 御	242	260	18
計 測	10	15	5
その他	7	5	▲ 2
合 計	259	280	21

◆ 5月13日発表の予想値から変更なし

## 全社

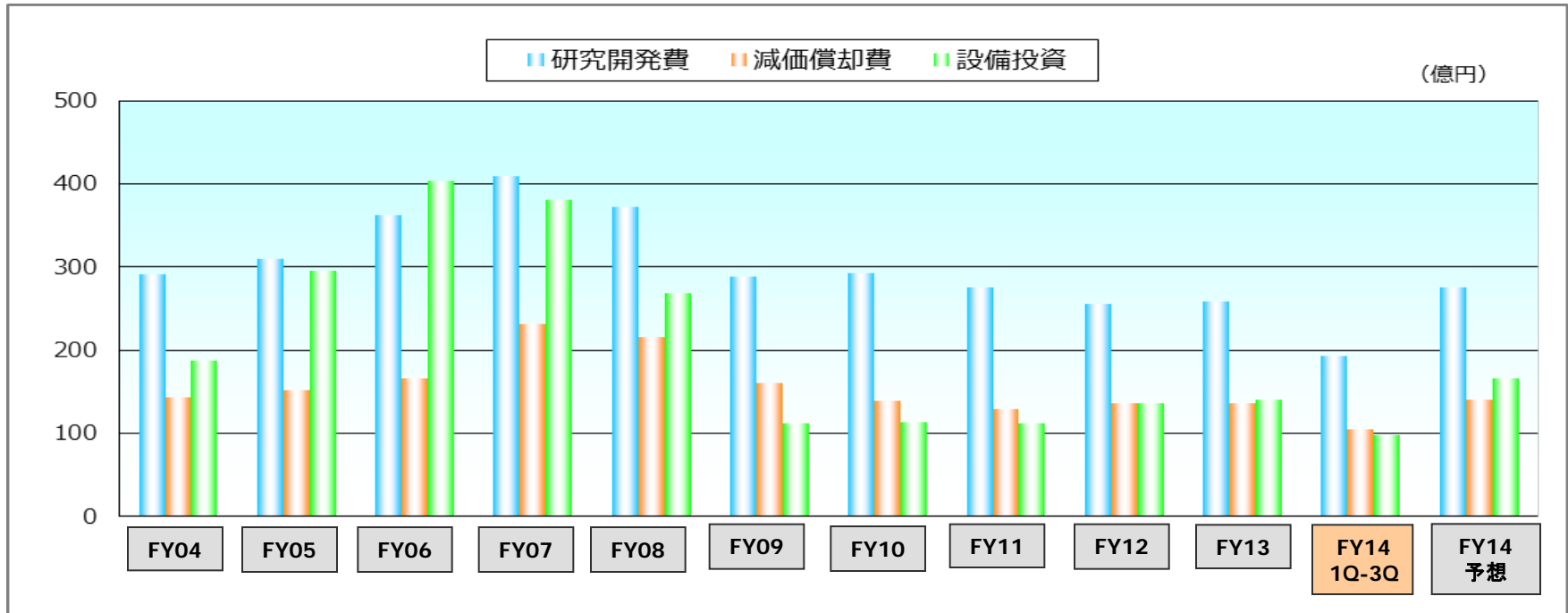


## セグメント別



◆ 5月13日発表の予想値から変更なし

# 研究開発費・減価償却費・設備投資

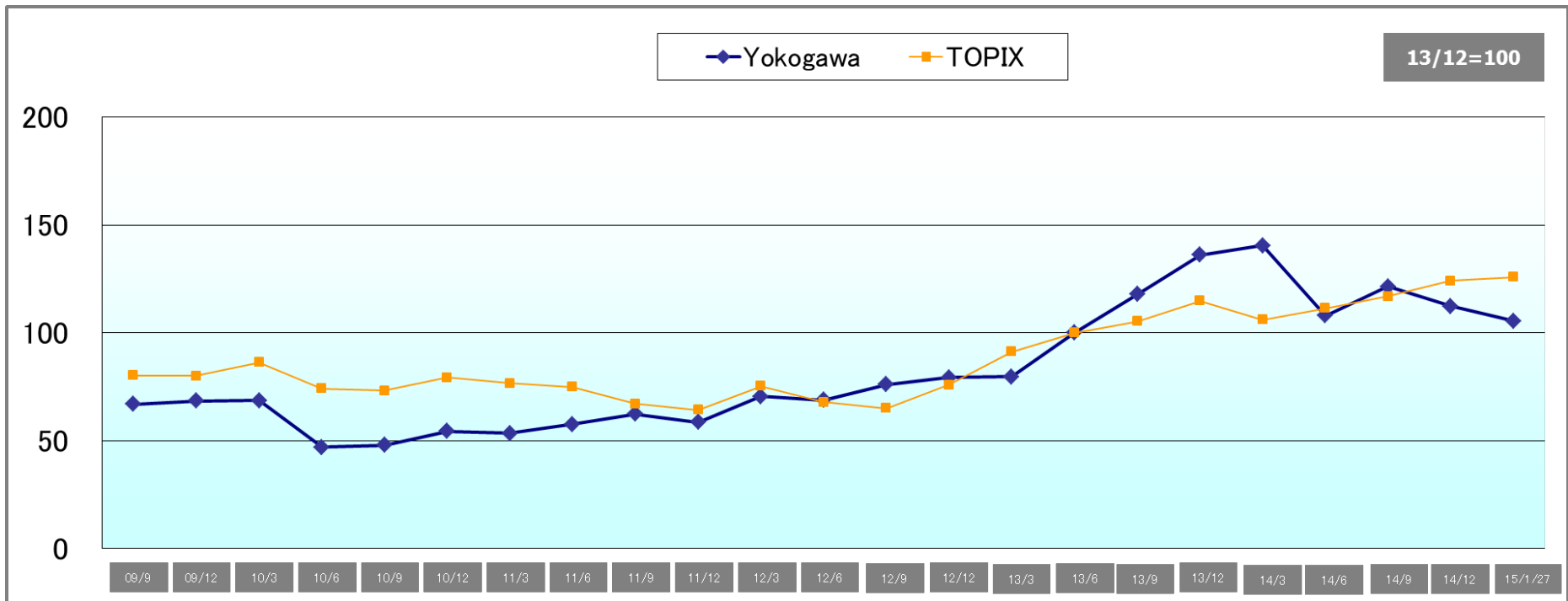


(億円)

	FY04	FY05	FY06	FY07	FY08	FY09	FY10	FY11	FY12	FY13	FY14 1Q-3Q	FY14 予想
研究開発費 (対売上高比率)	290 7.5%	309 8.0%	362 8.4%	409 9.3%	372 9.9%	288 9.1%	292 9.0%	275 8.2%	255 7.3%	258 6.6%	192 6.8%	275 6.9%
減価償却費 (対売上高比率)	143 3.7%	151 3.9%	165 3.8%	231 5.3%	216 5.7%	160 5.1%	138 4.2%	128 3.8%	135 3.9%	136 3.5%	104 3.7%	140 3.5%
設備投資 (対売上高比率)	187 4.8%	295 7.6%	403 9.3%	380 8.7%	268 7.1%	111 3.5%	113 3.5%	111 3.3%	135 3.9%	140 3.6%	97 3.4%	165 4.1%

◆ 5月13日発表の予想値から変更なし

# 株価の状況



	09/9	09/12	10/3	10/6	10/9	10/12	11/3	11/6	11/9	11/12	12/3	12/6	12/9	12/12	13/3	13/6	13/9	13/12	14/3	14/6	14/9	14/12	15/1/27
Yokogawa	795	812	814	557	568	646	634	683	740	695	837	818	902	941	946	1,187	1,398	1,615	1,667	1,281	1,442	1,333	1,251
TOPIX	910	908	979	841	830	899	869	849	761	729	854	770	737	860	1,035	1,134	1,194	1,302	1,203	1,263	1,326	1,407	1,426

	09/9	09/12	10/3	10/6	10/9	10/12	11/3	11/6	11/9	11/12	12/3	12/6	12/9	12/12	13/3	13/6	13/9	13/12	14/3	14/6	14/9	14/12	15/1/27
Yokogawa	67	68	69	47	48	54	53	58	62	59	71	69	76	79	80	100	118	136	140	108	121	112	105
TOPIX	80	80	86	74	73	79	77	75	67	64	75	68	65	76	91	100	105	115	106	111	117	124	126



統合生産制御システム「CENTUM® VP R6.01」を開発・発売



CENTUM VP R6.01



マルチファンクションアダプタ

11月

デジタル入出力・アナログ信号対応の有線機器をISA100 Wireless準拠の無線機器に変えるマルチファンクションアダプタを開発・発売

マレーシアの大型石油精製・石油化学統合プロジェクトRAPIDの制御担当会社(MAC)としてFEEDを実施

「創薬スクリーニング装置」の発明が関東地方発明表彰で文部科学大臣発明奨励賞を受賞

12月

中国西南部で最大級の石油精製プラント向け制御システムを、中石油雲南石化有限公司から受注

マレーシアにヨコガワ・アナリティカル・ソリューションズを設立

1月

ベトナムのタイビン石炭火力発電所向け制御システムを受注

※日付は発表月です

本資料およびアナリスト説明会で提供する情報のうち業績見通し及び事業計画等に関するものは、当社が現時点で入手可能な情報と、合理的であると判断する一定の前提に基づいております。従って、実際の業績は、様々な要因により、これらの見通しとは大きく異なる結果となりうることをご承知おきください。

横河電機株式会社



コーポレート・コミュニケーション室 I Rグループ

Email : Yokogawa\_Electric\_IR6841@cs.jp.yokogawa.com

TEL : 0422-52-5530

URL : <http://www.yokogawa.co.jp/cp/ir/index.htm>

