

2018年度上期 決算のご説明

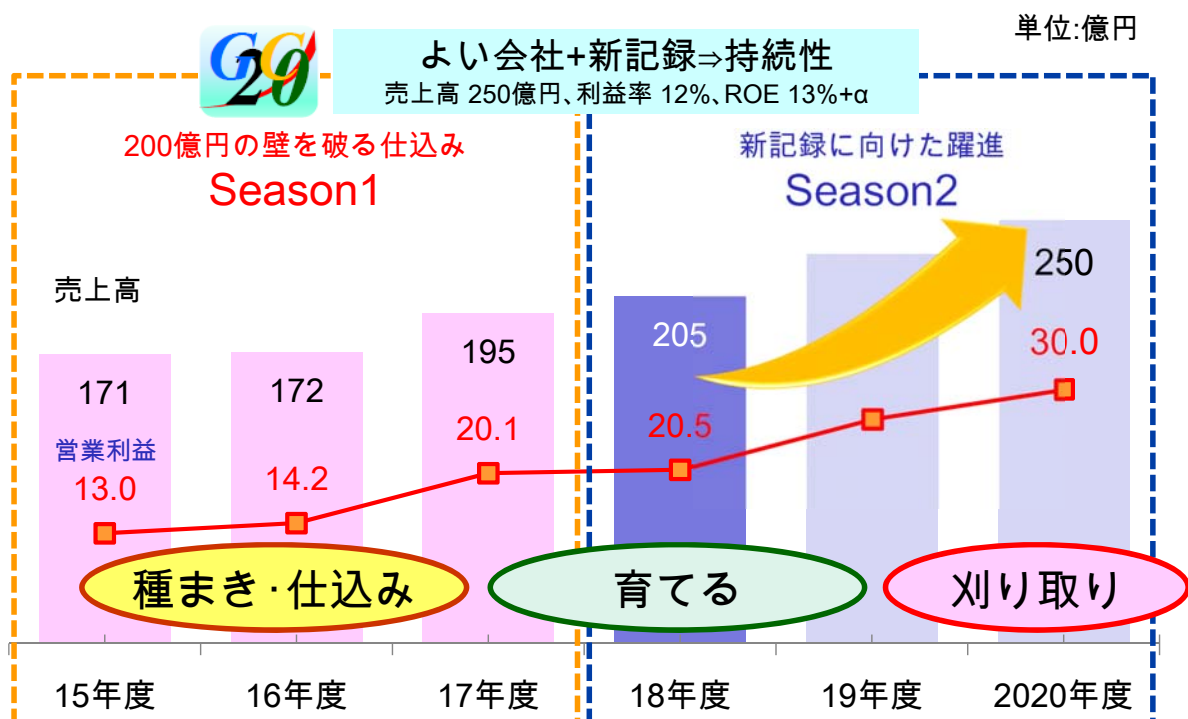
(2018年4月1日~9月30日)

低調な“GC20 Season2”スタート
積極的に諸策を展開し、ゴールに繋ぐ

2018年10月30日
本多通信工業株式会社
代表取締役社長 佐谷 紳一郎

1-1. 中期計画“GC20”

18年度は仕込みを育て、Season2のゴールに繋ぐ年





1-2. 18/上 業績

減収減益でSeason2をスタート

単位:百万円

	17/上 (利益率)	18/上 (利益率)	前年比	コメント
売上高	9,616	9,189	96%	通信分野を中心に減販
営業利益	1,041 (10.8%)	591 (6.4%)	57%	通信分野の減販損 個別取引レート悪化 etc.
経常利益	1,098 (11.4%)	633 (6.9%)	58%	為替差益の発生 etc.
純利益	715 (7.4%)	338 (3.7%)	47%	特別利益:+1.7億円 ※1 特別損失:▲2.5億円 ※2
◆為替(期中)	1\$=111円	110円		※1.CG基本方針に基づき 政策保有株式を売却 ※2.製造再編に伴う特別損失を計上
(期末)	1\$=111円	112円		

Value by Connecting **HTK**



1-3. 通期業績予想の修正

直近の水準が当面継続、通期業績予想を下方修正

単位:百万円

	17年度 (利益率)	18年度 当初予想	上期 進捗率	18年度 修正予想	前年比
売上高	19,498	20,500	45%	18,200	93%
営業利益	2,007 (10.3%)	2,050 (10.0%)	29%	1,250 (6.9%)	62%
経常利益	2,109 (10.8%)	2,050 (10.0%)	31%	1,200 (6.6%)	57%
純利益	1,625 (8.3%)	1,500 (7.3%)	23%	750 (4.1%)	46%
◆為替(期中)	111円	105円		110円	
(期末)	106円	105円		110円	

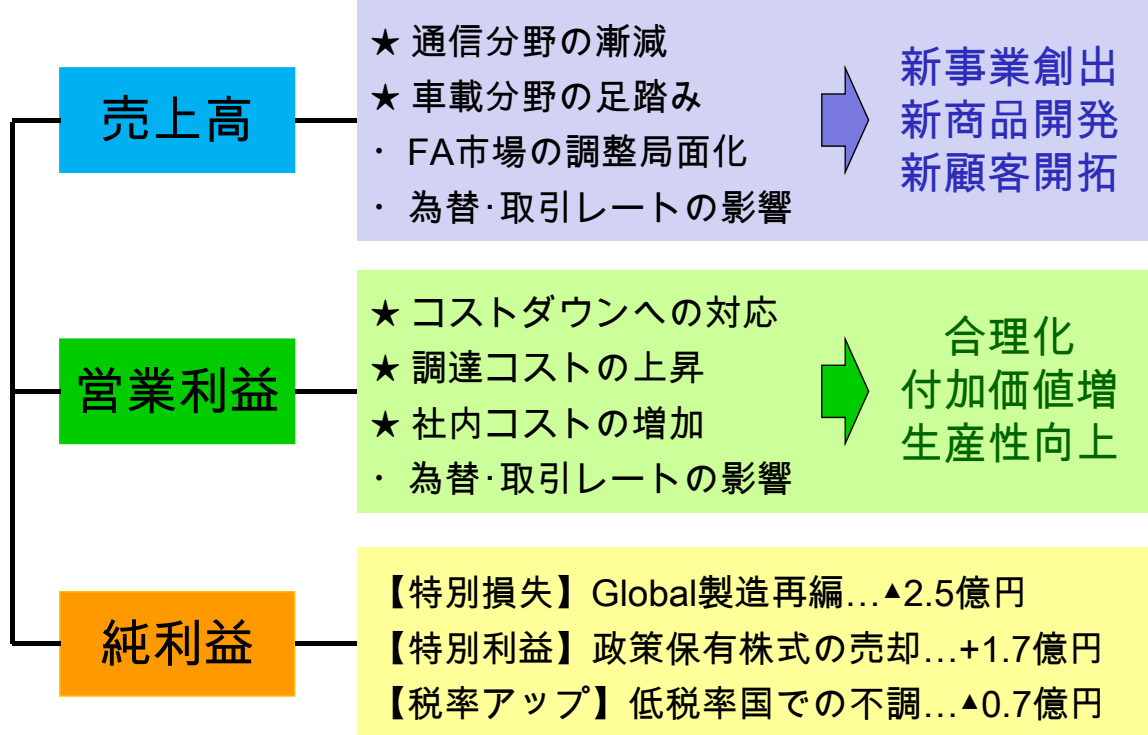
Value by Connecting **HTK**



2. GC20完遂に向けて

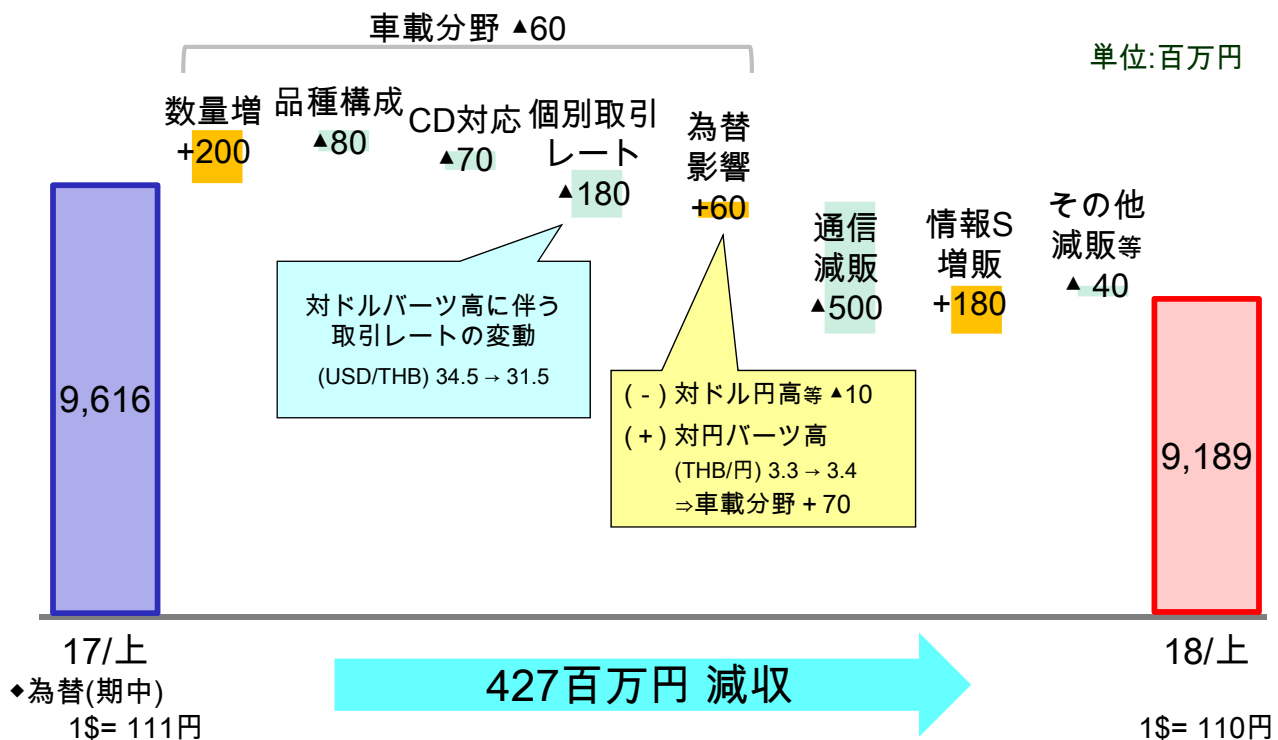
積極的に諸策を展開し、ゴールに繋ぐ

不調要因



3-1.減収の要因(前年比)

通信が大幅減、車載は数量増も複合要因で足踏み

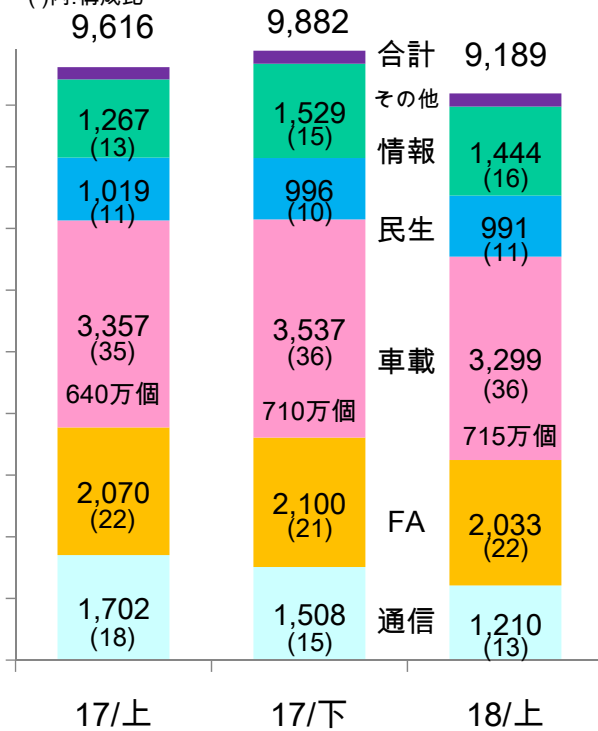




3-2.分野別動向

下期も低調な水準が続く見通し

単位:百万円
()内:構成比



◆18/下の動向 (対18/上)

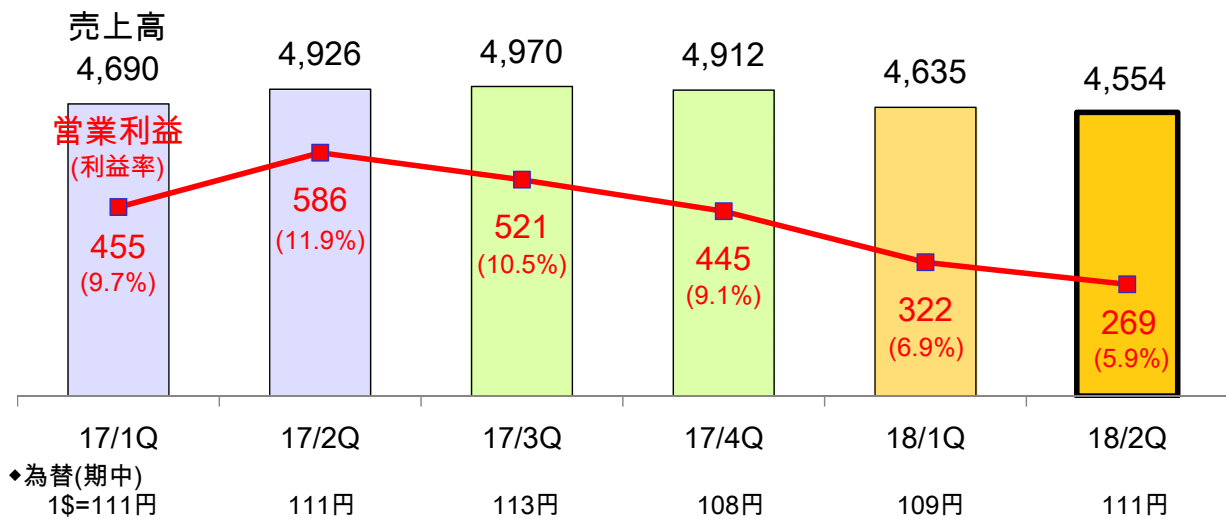
- 上期：通信を中心に低調
下期：FA分野の調整局面化を懸念
- 上期での過去最高を記録
引続き堅調を予測
- 5億円/Qの横ばい圏で推移
SDカードソケット(UHS-II)の採用拡大
- 個別取引レート・品種構成等で減収
為替良化も低価格品ウエート増加
- 豊富な受注残で好調を継続
米中貿易摩擦等で設備投資に陰り
- レガシー終息、FTTH向け飽和で漸減
減販要素は出尽くし、底打ち感



4-1.営業利益の推移

18年上期は前年比ほぼ半減

単位:百万円



◆為替(期中)
1\$=111円

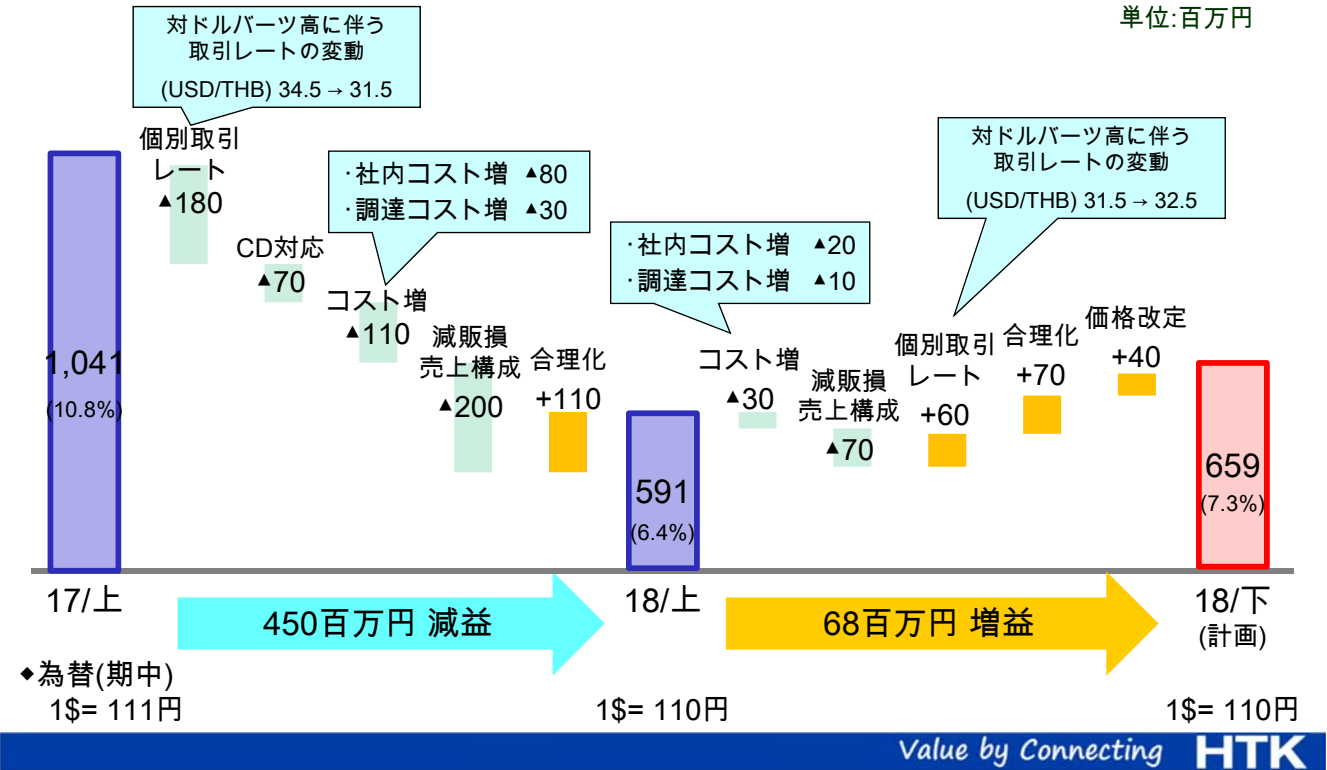
	17/上 [1\$=111円]	17/下 [111円]	18/上 [110円]
売上高	96.1億円	98.8億円	91.8億円
営業利益	10.4億円	9.6億円	5.9億円
利益率	10.8%	9.8%	6.4%



4-2.減益の要因と下期見込み

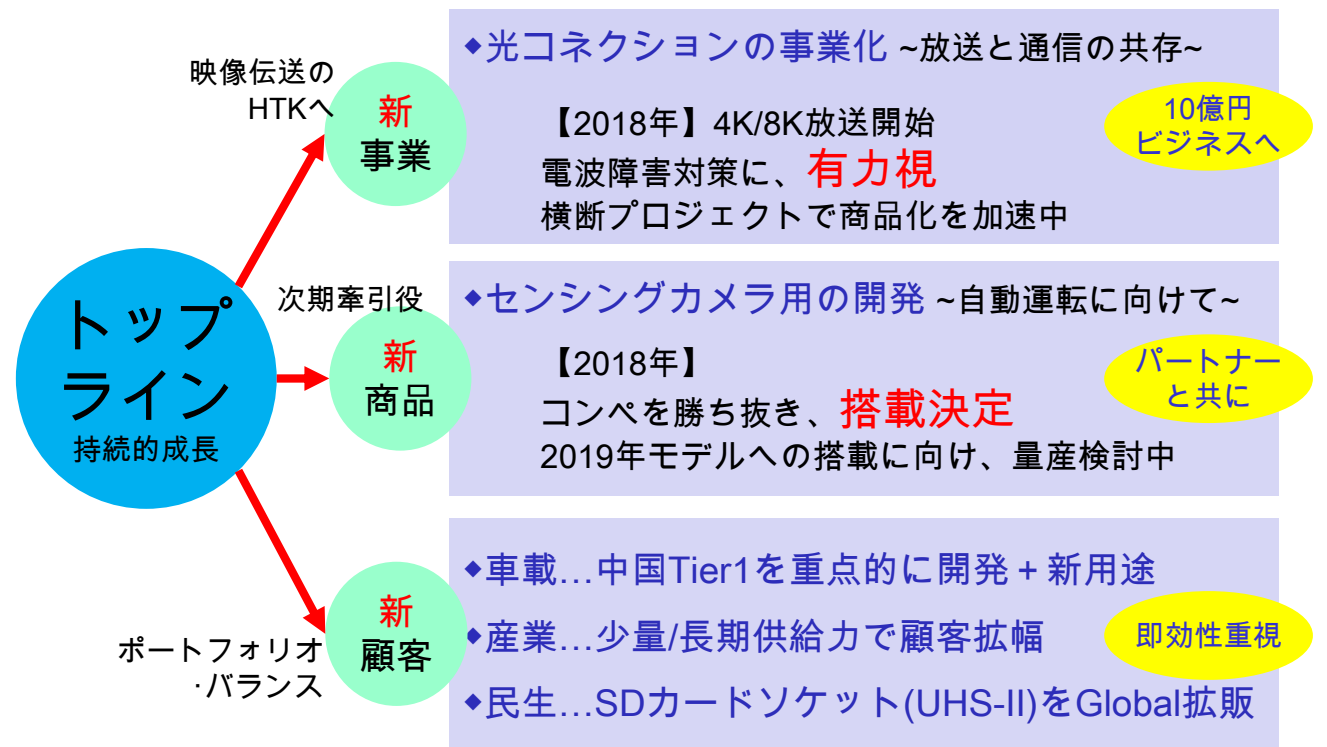
減販と個別取引レートで減益の大半を占める
3Qでダウントレンドに歯止め、4Q=8%利益への回復を狙う

単位:百万円



5-1.トップラインの拡大

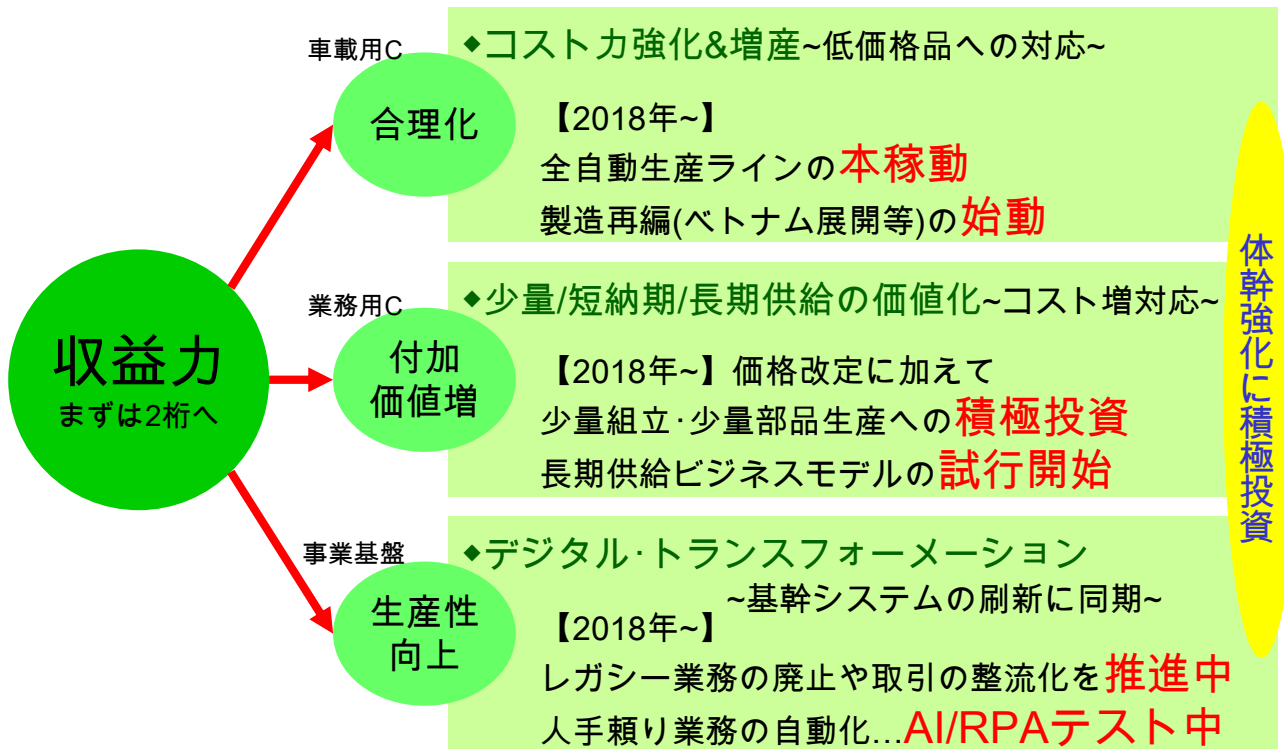
新事業、新商品、新顧客で持続的成長を狙う





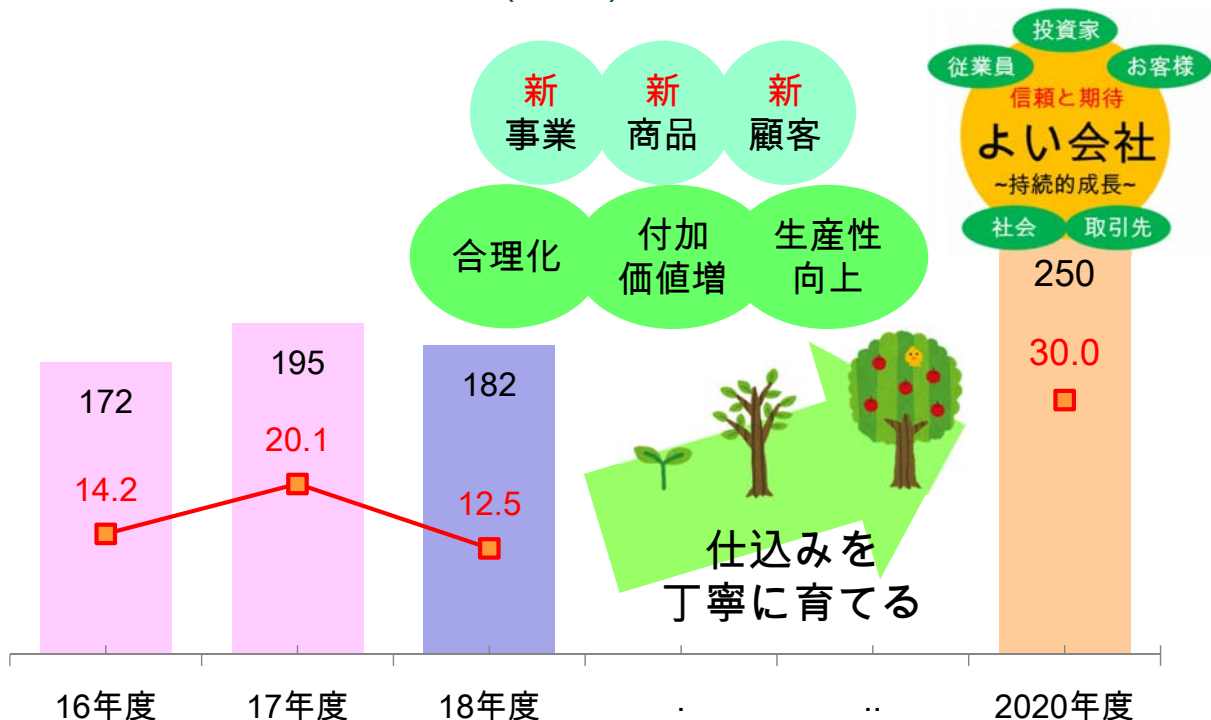
5-2. 収益力の回復

合理化、付加価値増、生産性向上で収益力の回復を図る



5-3. 中期計画“GC20”は変更せず

足元業績は低調も、芽吹き始めた仕込みは順調に育っています
今年度の配当(20円)は変更しません





HTK

IRに関するお問い合わせ先

本多通信工業株式会社
 経営企画グループ
 TEL : 03-6853-5820
 URL : <https://www.htk-jp.com/>

HTK



参考.コネクタ事業 連結受注推移

	1Q	2Q	3Q	4Q	年間
2018年度 前期比	-3	-6	-	-	-
前年同期比	-3	-18	-	-	

1\$= 109円 111円

2017年度 前期比	-12	+11	-5	-5	+11
前年同期比	+3	+68	+8	-12	

1\$= 111円 111円 113円 108円 111円

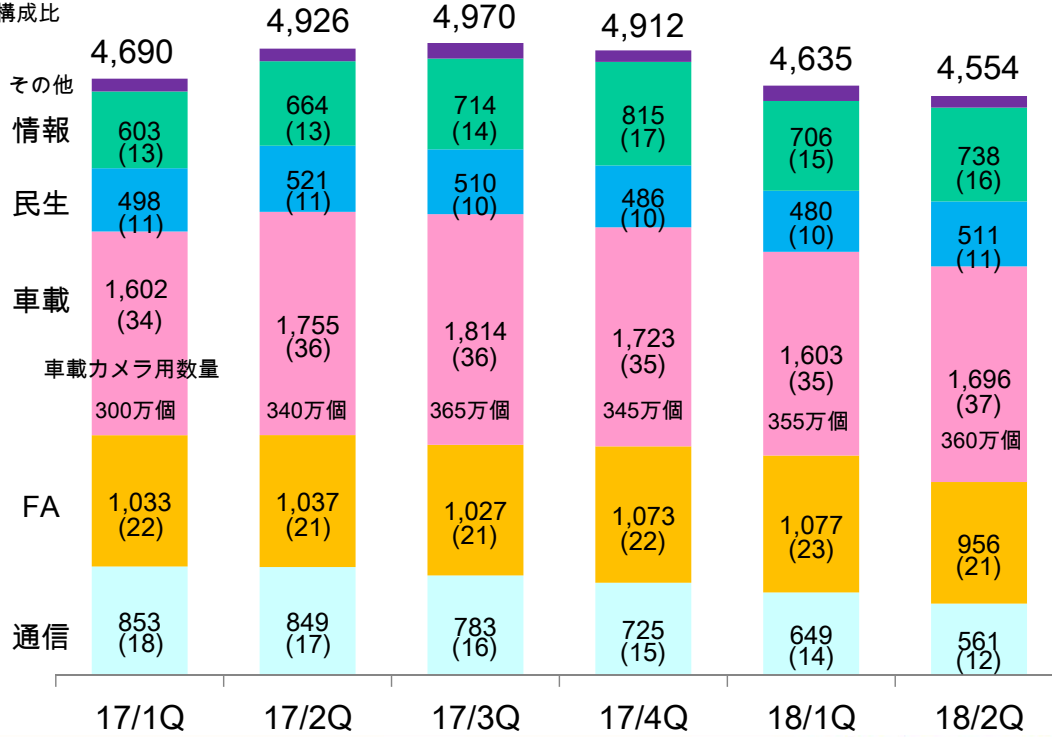
実勢為替レートで算出



参考.分野別の四半期売上推移

通信・FAがダウン、車載は足踏み、情報Sは好調を維持

単位:百万円
()内:構成比



Value by Connecting **HTK**



HTK

Value by Connecting

つなぐ喜び、創る感動

Value by Connecting **HTK**