

# 2017年度 第1四半期 決算のご説明

(2017年4月1日～2017年6月30日)

大幅な増収増益で17年度をスタート

2017年7月27日  
本多通信工業株式会社  
代表取締役社長 佐谷 紳一郎

Value by Connecting **HTK**

2



## 1. 17/1Q 業績

車載分野の続伸とFA分野の伸長により大幅な増収増益

単位:百万円

|      | 16/1Q<br>(利益率) | 17/1Q<br>(利益率) | 前年比  | コメント                                |
|------|----------------|----------------|------|-------------------------------------|
| 売上高  | 3,883          | 4,690          | 1.2倍 | 車載分野の続伸<br>旺盛な設備投資需要を受けた<br>FA分野の伸長 |
| 営業利益 | 234<br>(6.0%)  | 455<br>(9.7%)  | 1.9倍 | 増販とポートフォリオの変化<br>により、利益率が約10%へ      |
| 経常利益 | 142<br>(3.7%)  | 480<br>(10.2%) | 3.3倍 | 営業利益 + 評価益等                         |
| 純利益  | 116<br>(3.0%)  | 356<br>(7.6%)  | 3.0倍 | 前期の繰延税期資産の計上<br>により税負担は増加           |

◆期中レート      1\$=108円      111円  
◆期末レート      1\$=103円      112円

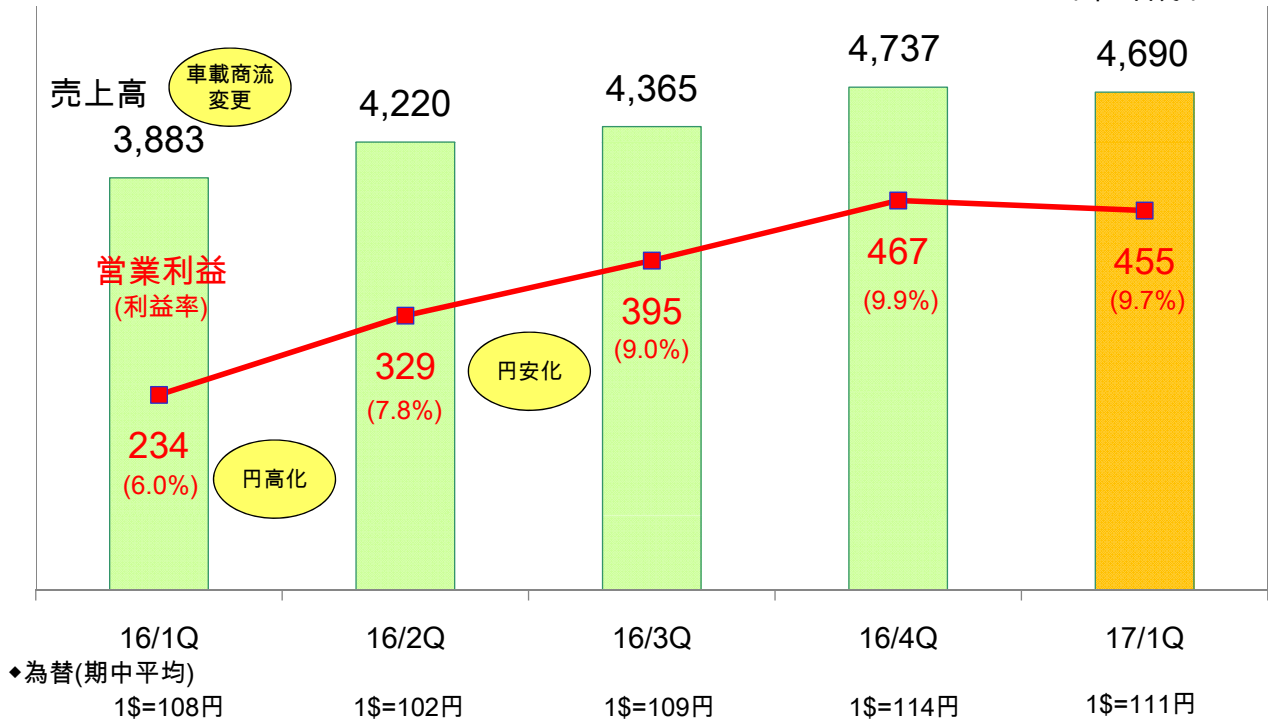
Value by Connecting **HTK**



## 2. 四半期業績推移

16/4Qと同等の高水準で巡航

単位:百万円

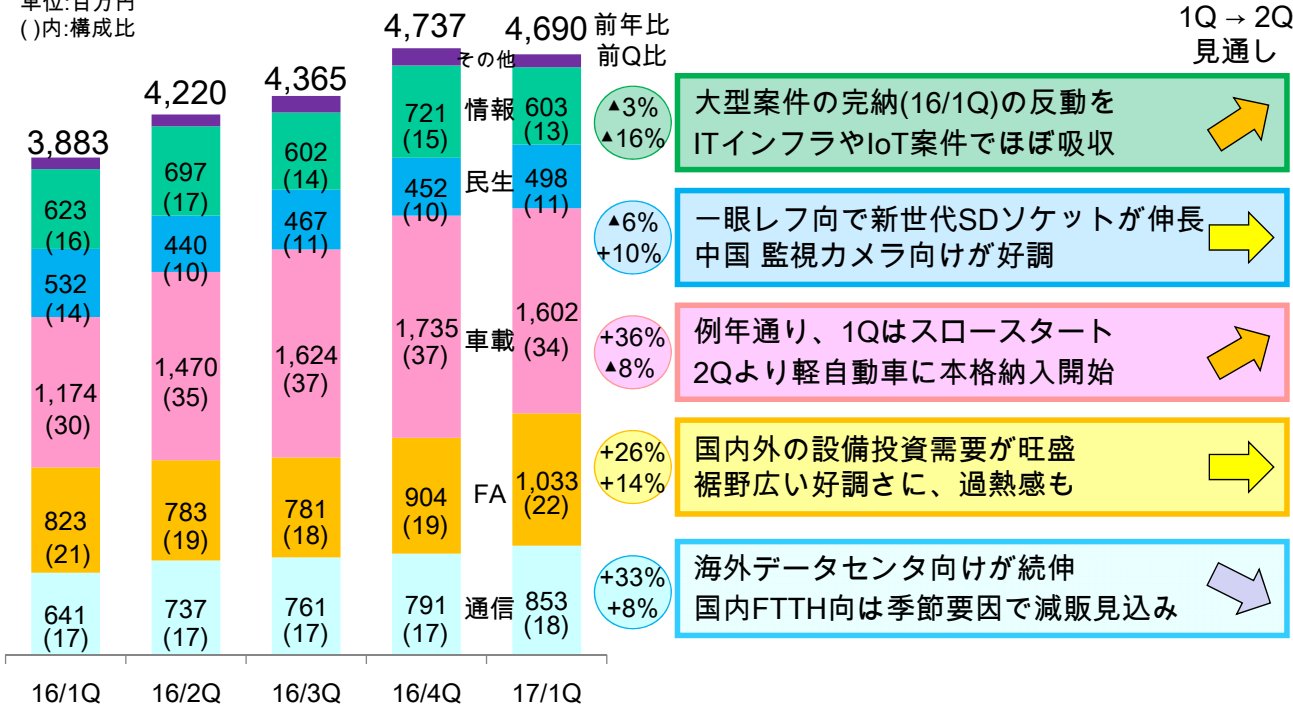


## 3. 17/1Q 分野別売上

国内外で旺盛な設備投資により好調も、過熱感を警戒

単位:百万円  
( )内:構成比

1Q → 2Q  
見通し





## 4.今年度の留意事項

3つの不足に留意し、快速ディシジョン



よい会社+新記録⇒持続性  
17年度 = 仕込みのSeason1の最終年

人手不足、**原材料**不足、**設備業者**不足

逆風を乗り越えるには...

快速ディシジョン + 着実な遂行

仕込み

新商品/技術開発

増産投資

サービス拡充

新規顧客開拓

新製造拠点の設立

合理化投資

生産性向上 (自動化/省人化、IT活用、働き方/時間の使い方改革etc.)

Value by Connecting **HTK**



## 5.通期業績予想...当初通り

進捗は順調、下期の市場動向を見極め中

単位:百万円

|      | 17/1Q<br>(利益率) | 進捗率 | 通期予想<br>(利益率)   |
|------|----------------|-----|-----------------|
| 売上高  | 4,690          | 26% | 18,000          |
| 営業利益 | 455<br>(9.7%)  | 28% | 1,600<br>(8.9%) |
| 経常利益 | 480<br>(10.2%) | 32% | 1,500<br>(8.3%) |
| 純利益  | 356<br>(7.6%)  | 32% | 1,100<br>(6.1%) |

◆期中レート 1\$ = 111円  
◆期末レート 1\$ = 112円

1\$ = 108円  
1\$ = 104円

Value by Connecting **HTK**



## 6.個人投資家の皆様へ

株主様・投資家様との対話を大切にします

### 株主様向け事業計画説明会

株主総会にお越しになれない  
株主様との対話の場として初開催

- ◆名古屋会場  
7/7(金) 午前
- ◆大阪会場  
7/7(金) 午後




80名の株主様がお出席、  
貴重なご意見をいただきました

来年も開催します

### 個人投資家様向け会社説明会

2016年度は、仙台～福岡まで  
全国13会場で実施



2017年度も積極的に活動  
夏の陣：8/7(大阪)・8/9(東京)  
8/26(名古屋)・9/15(徳島)

※詳細はHPをご確認ください

ご親族・ご友人に  
是非ご紹介ください

Value by Connecting **HTK**



## 参考.単体受注 四半期推移

16/4Qから続伸、高水準で推移

|               | 1Q  |    |    | 2Q  |    |    | 3Q  |     |     | 4Q  |    |    |
|---------------|-----|----|----|-----|----|----|-----|-----|-----|-----|----|----|
|               | 4月  | 5月 | 6月 | 7月  | 8月 | 9月 | 10月 | 11月 | 12月 | 1月  | 2月 | 3月 |
| 2017年度<br>前期比 | +12 |    |    | -   |    |    | -   |     |     | -   |    |    |
| 前年比           | +25 |    |    | -   |    |    | -   |     |     | -   |    |    |
| 2016年度<br>前期比 | +1  |    |    | +16 |    |    | -10 |     |     | +7  |    |    |
| 前年比           | -2  |    |    | +21 |    |    | +7  |     |     | +13 |    |    |
| 2015年度<br>前期比 | +3  |    |    | -6  |    |    | +2  |     |     | +1  |    |    |
| 前年比           | -2  |    |    | -7  |    |    | -8  |     |     | 0   |    |    |

※社内為替レートで算出(2017年4月から1\$=100→110円に変更)

Value by Connecting **HTK**