

2026年3月期 決算説明資料

2026年5月

大井電気株式会社

2026年3月期 連結業績（前年同期比）

（単位：百万円）

	2025年3月期	2026年3月期	増減	
	通期実績	通期実績	百万円	%
売上高	29,046	32,709	+ 3,663	+ 12.6
（情報通信機器製造販売）	16,809	20,730	+ 3,920	+ 23.3
（ネットワーク工事保守）	12,236	11,978	△ 257	△ 2.1
売上総利益	5,768	6,475	+ 707	+ 12.3
営業利益	1,484	1,771	+ 287	+ 19.4
（情報通信機器製造販売）	855	1,367	+ 512	+ 59.9
（ネットワーク工事保守）	600	392	△ 207	△ 34.6
（連結調整等）	29	12	△ 17	△ 58.6
経常利益	1,429	1,627	+ 198	+ 13.9
親会社に帰属する 四半期純利益	1,049	1,372	+ 322	+ 30.7
1株当たり 四半期純利益	800.83円	1,032.63円	—	—

• 売上高

情報通信機器製造販売における売上増加により、前年同期比12.6%増

• 損益

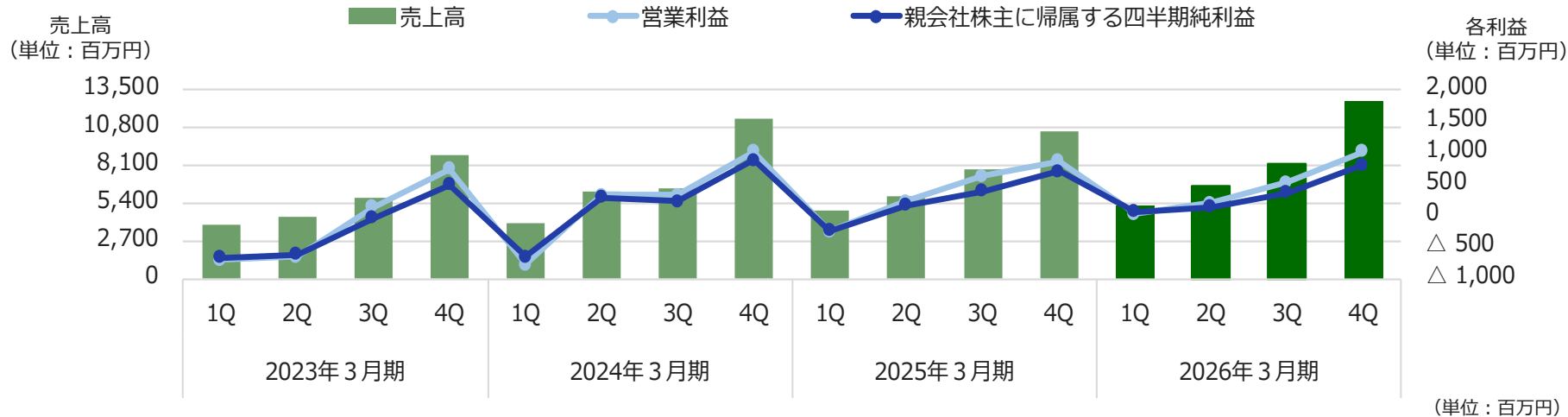
売上高増加に伴う利益の増加により前年同期比19.4%増

• セグメント概況

（情報通信機器製造販売）
第2世代スマートメーター導入本格化を背景に、IoT関連装置事業の売上が増加
前年同期比23.3%売上増、59.9%利益増

（ネットワーク工事保守）
通信機器工事・保守事業が増加したものの、通信線路工事・保守事業が減少
前年同期比2.1%の売上減、34.6%利益減

四半期毎の連結業績推移

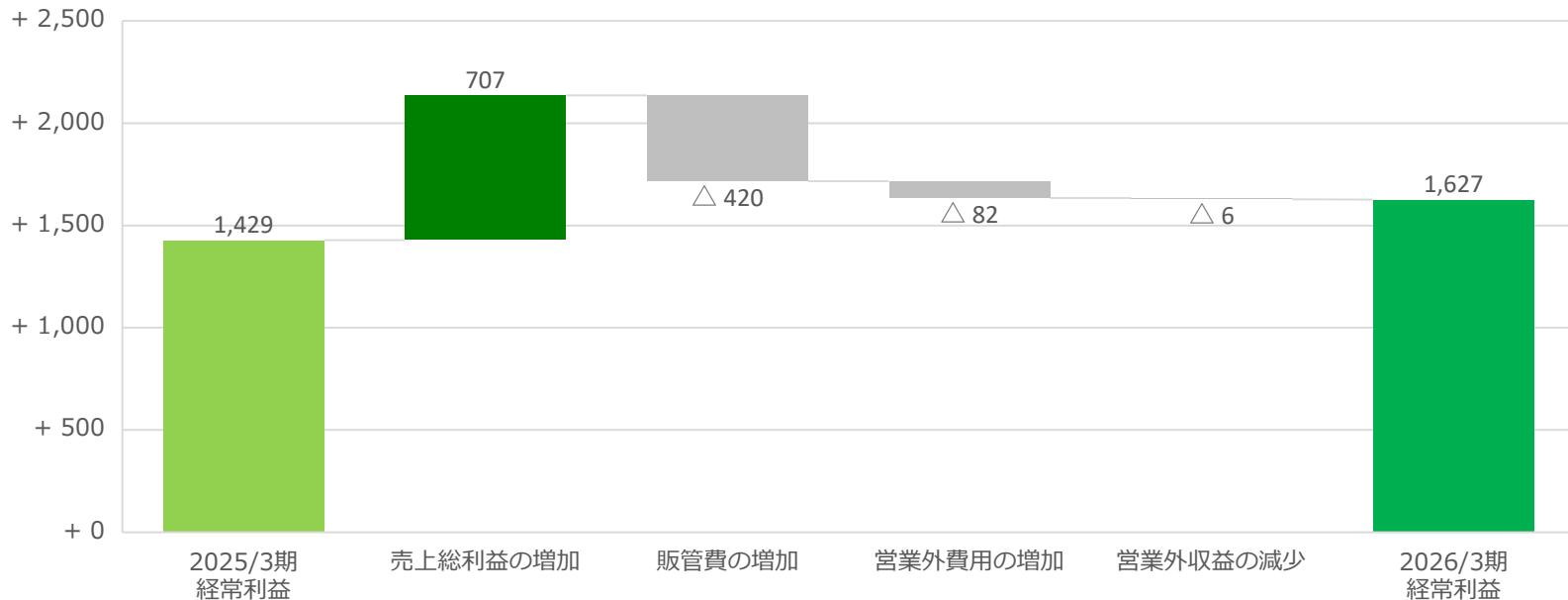


	2023年3月期				2024年3月期				2025年3月期				2026年3月期			
	1Q	2Q	3Q	4Q	1Q	2Q	3Q	4Q	1Q	2Q	3Q	4Q	1Q	2Q	3Q	4Q
売上高	3,862	4,441	5,816	8,807	3,995	6,207	6,475	11,440	4,894	5,882	7,771	10,499	5,251	6,585	8,240	12,633
営業利益	△ 697	△ 653	140	744	△ 775	333	334	1,027	△ 247	231	628	872	24	202	526	1,019
親会社株主に帰属する 四半期純利益	△ 666	△ 606	△ 29	490	△ 653	298	235	878	△ 231	172	395	713	66	141	362	803

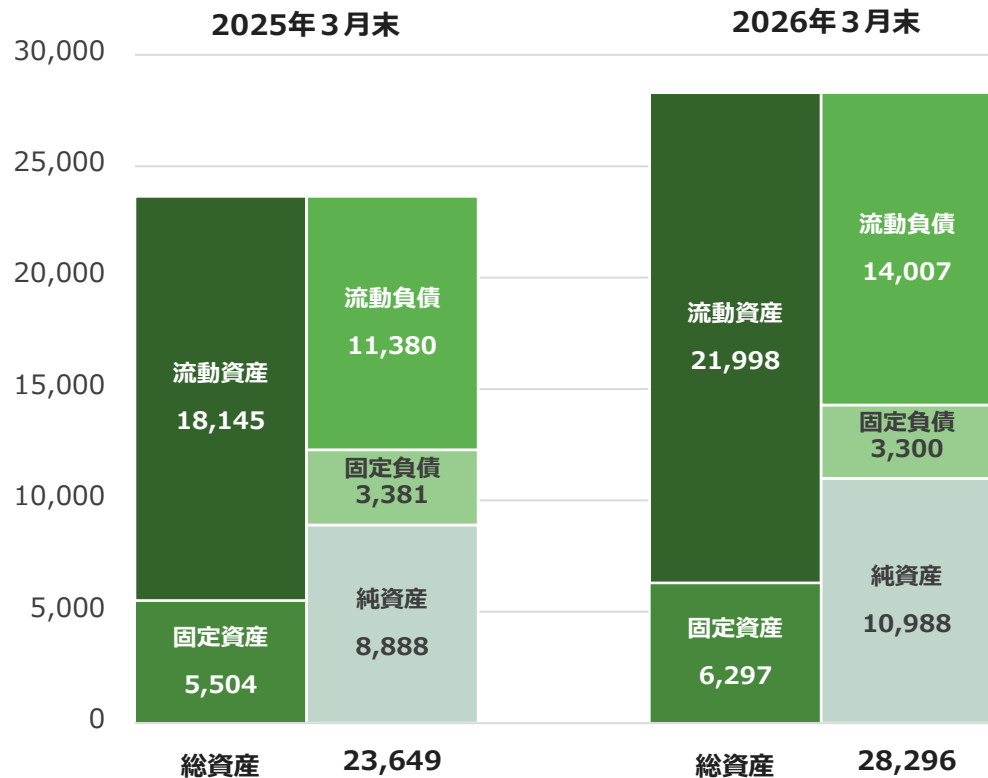
2026年3月期 連結経常利益の増減要因（前年同期比）

- ・ 売上総利益の増加・・・情報通信機器製造販売事業の売上増加
- ・ 販管費の増加・・・成長分野への研究開発費の増加
- ・ 営業外費用の増加・・・主に為替差損の増加

（単位：百万円）



連結貸借対照表



流動資産

- ・ 現金及び預金の増加
- ・ 売掛金の増加
- ・ 原材料の増加
- ・ 仕掛品の増加

固定資産

- ・ 機械及び装置の増加
- ・ 投資有価証券の増加

流動負債

- ・ 買掛金の増加
- ・ 短期借入金の減少
- ・ 前受金等の増加

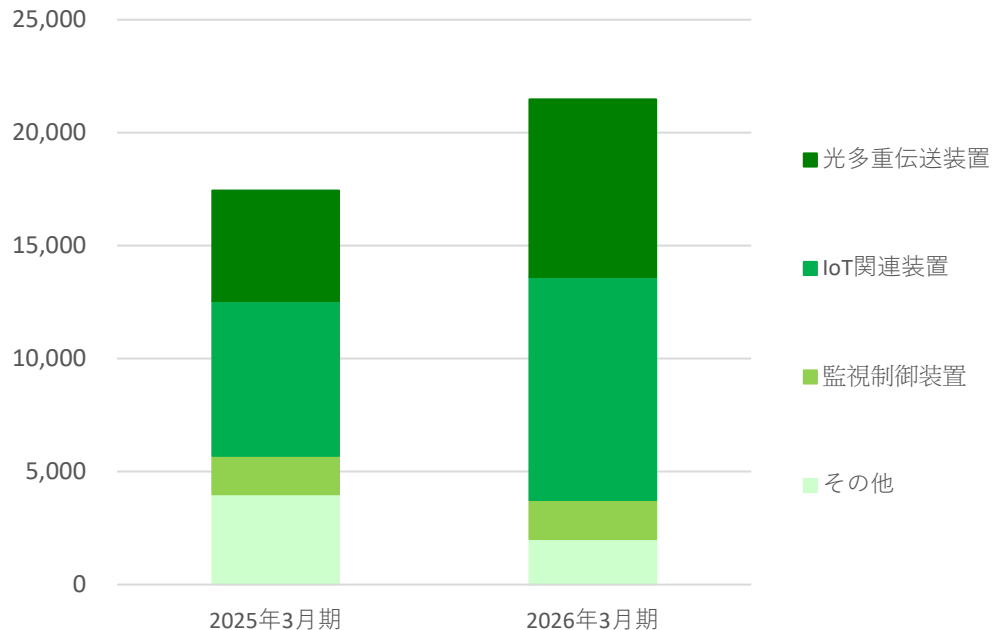
純資産

- ・ 利益剰余金の増加

セグメント別売上概況 情報通信機器製造販売

セグメント売上高推移

(単位：百万円)



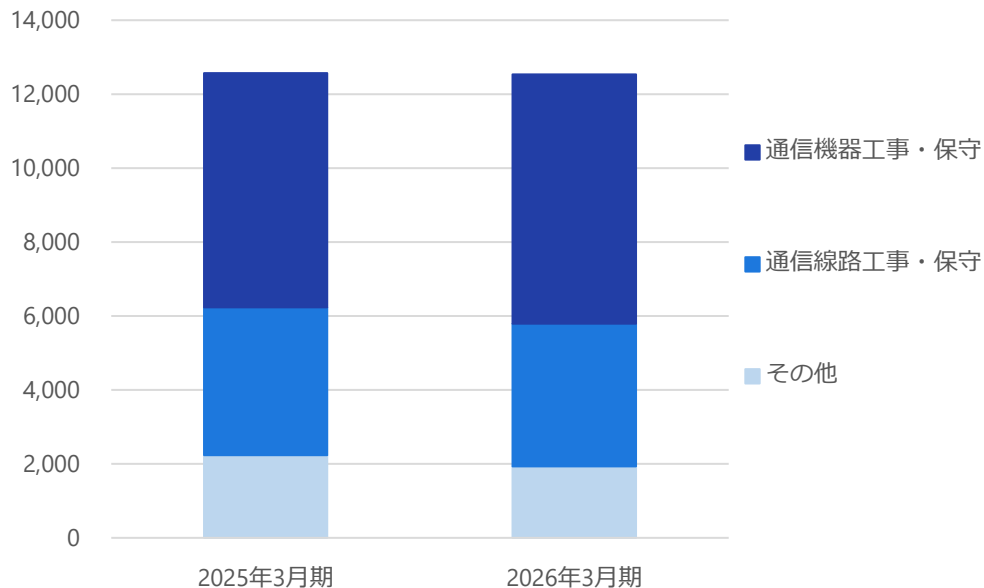
主な売上の増減要因

- 光多重伝送装置事業
通信キャリア向け伝送装置の増加
- IoT関連装置事業
主に第2世代スマートメーター向け
通信機器を中心に増加

セグメント別売上概況 ネットワーク工事保守

セグメント売上高推移

(単位：百万円)



主な売上の増減要因

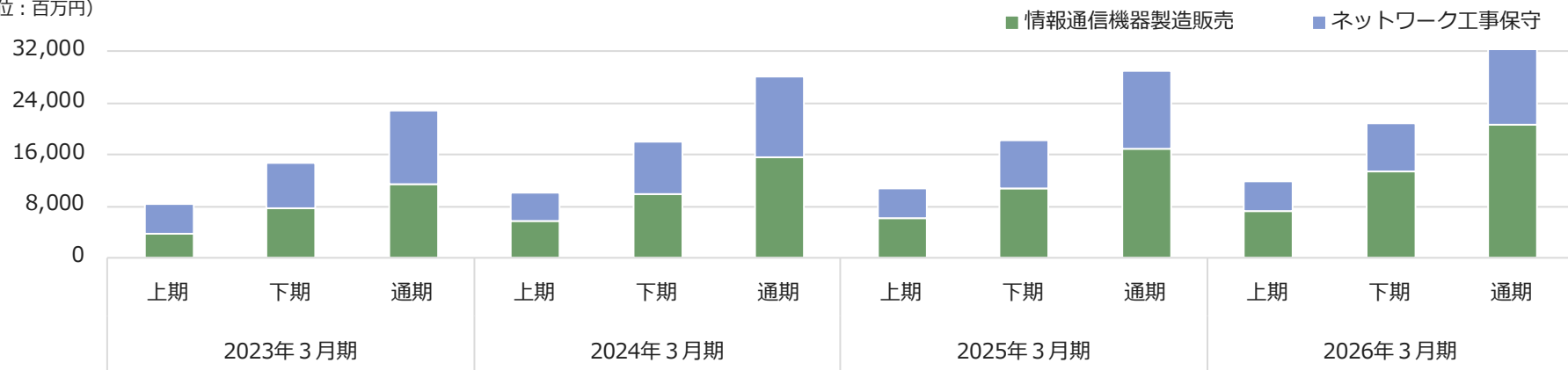
- 通信機器工事・保守事業
電力向け工事の増加
- 通信線路工事・保守事業
顧客の投資時期の見直し等により、
一部案件が減少

セグメント別概況 セグメント売上高（半期及び通期）

（単位：百万円）

セグメント売上高	2023年3月期			2024年3月期			2025年3月期			2026年3月期		
	上期	下期	通期	上期	下期	通期	上期	下期	通期	上期	下期	通期
情報通信機器製造販売	3,710	7,671	11,381	5,686	9,797	15,483	6,070	10,740	16,810	7,242	13,488	20,730
ネットワーク工事保守	4,593	6,952	11,545	4,516	8,117	12,633	4,706	7,530	12,236	4,593	7,385	11,978

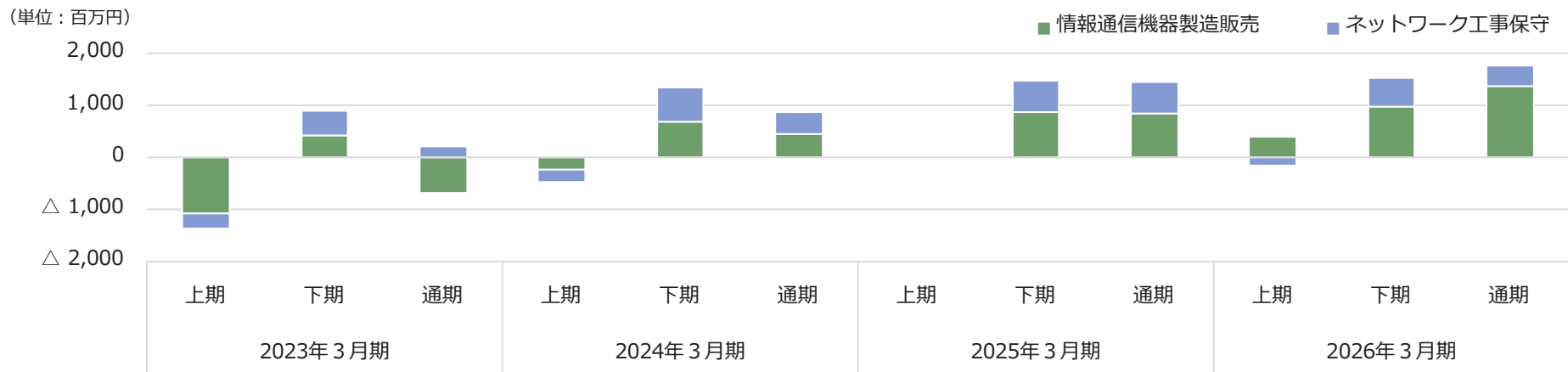
（単位：百万円）



セグメント別概況 セグメント損益（半期及び通期）

(単位：百万円)

セグメント損益	2023年3月期			2024年3月期			2025年3月期			2026年3月期		
	上期	下期	通期	上期	下期	通期	上期	下期	通期	上期	下期	通期
情報通信機器製造販売	△ 1,086	414	△ 672	△ 235	678	443	△ 13	868	855	389	978	1,367
ネットワーク工事保守	△ 272	480	208	△ 232	670	438	△ 12	612	600	△ 166	558	392



2026年3月期 連結キャッシュ・フロー計算書

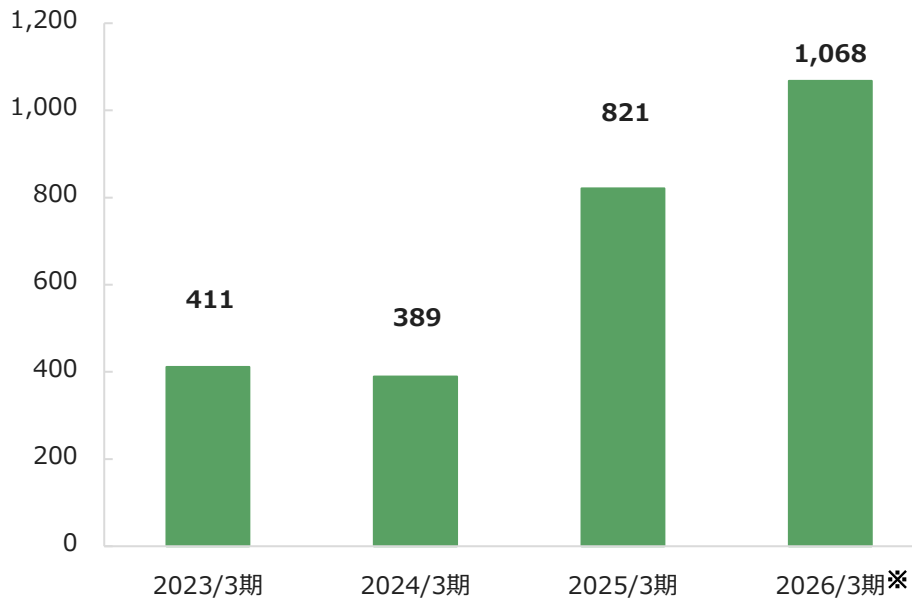
(単位：百万円)

	2025年3月期	2026年3月期	増減額
営業活動キャッシュ・フロー (a)	2,778	1,676	△ 1,101
税金等調整前当期純利益又は純損失	1,429	1,619	+ 189
売上債権の増減額	999	△ 232	△ 1,232
棚卸資産の増減額 [※]	574	△ 1,975	△ 2,549
仕入債務の増減額	100	1,678	+ 1,578
投資活動キャッシュ・フロー (b)	△ 493	△ 1,028	△ 535
有形固定資産の取得による支出	△ 406	△ 932	△ 525
無形固定資産の取得による支出	△ 86	△ 111	△ 24
フリーキャッシュ・フロー (a)+(b)	2,284	648	△ 1,636
財務活動キャッシュ・フロー	△ 1,283	△ 154	+ 1,128
短期借入金の増減額	△ 1,200	△ 300	+ 900
長期借入金の増減額	△ 54	220	+ 275
現金及び現金同等物の増減額	1,001	493	△ 507

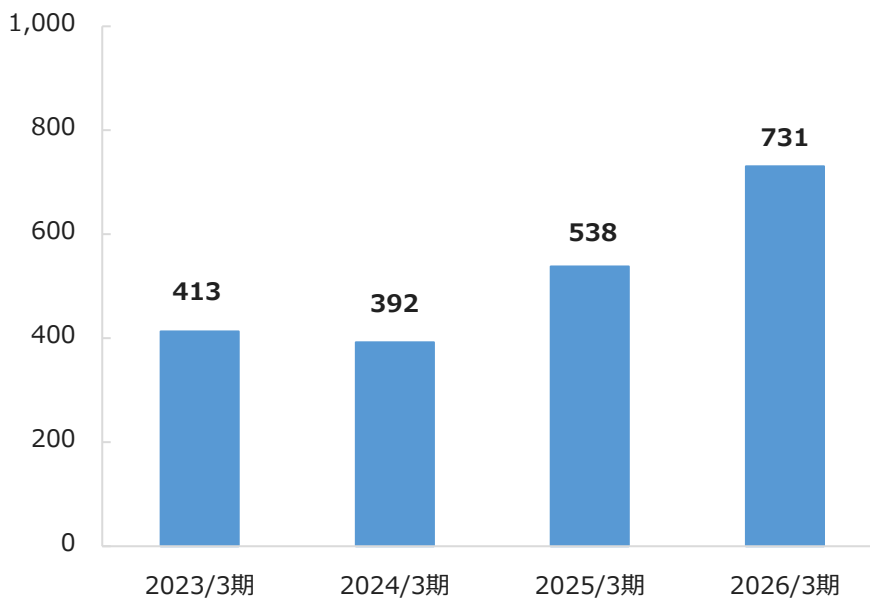
※第2世代スマートメーター向け通信機器の生産対応に伴う棚卸資産増加

2026年3月期 連結設備投資・減価償却費

設備投資 (百万円)



減価償却費 (百万円)



※第2世代スマートメーター向け通信機器関連を中心とした生産体制強化投資を実施

2027年3月期 連結業績予想

- ・情報通信機器製造販売・・・第2世代スマートメーター導入の本格化により売上の伸長を見込んでおりますが、量産型ビジネスの売上構成比上昇に加え、生産能力増強費用、体制整備費用の増加及び原材料等のコストアップにより、前期比で減益となる見通しです。
- ・ネットワーク工事保守・・・電力・通信キャリア向け工事案件の確実な受注獲得に加え、情報システム分野におけるシステム構築工事案件や公共工事案件の参入拡大を図ってまいります。

	2026年3月期 通期実績	2027年3月期 通期予想	増減 百万円
売上高	32,709	40,200	+ 7,491
営業利益	1,771	1,600	△ 171
経常利益	1,627	1,550	△ 77
親会社に株主に帰属する 当期純利益 [※]	1,372	2,000	+ 628
1株当たり 当期純利益	1,032.63円	1,495.14円	—

※2027年3月期の通期予想の親会社株主に帰属する当期純利益は、税効果会計の影響等を考慮しております。

注意事項

本資料には、業績予想などの将来に関する記述が含まれていますが、これらの記述は当社が現在入手可能な情報に基づいて作成したものであり、実際の業績は、今後の様々な条件・要素により異なる可能性があります。したがって、本資料はその実現を確約したり、保証したりするものではありません。