

2025年3月期 第3四半期 決算説明資料

2025年2月

大井電気株式会社

2025年3月期 第3四半期 連結業績（前年同期比）

（単位：百万円）

	2024年3月期 第3四半期	2025年3月期 第3四半期	増減	
			百万円	%
売上高	16,678	18,548	+ 1,869	+ 11.2
（情報通信機器製造販売）	9,133	11,088	+ 1,955	+ 21.4
（ネットワーク工事保守）	7,545	7,459	△ 85	△1.1
売上総利益	3,314	3,837	+ 523	+ 15.8
営業利益	△ 108	612	+ 720	—
（情報通信機器製造販売）	△ 73	435	+ 509	—
（ネットワーク工事保守）	△ 49	160	+ 210	—
（連結調整等）	14	17	+ 3	—
経常利益	△ 165	547	+ 713	—
親会社に帰属する 四半期純利益	△ 119	335	+ 454	—
1株当たり 四半期純利益	△ 91.48円	255.91円	—	—

● 売上高

情報通信機器製造販売の売上増加により、前年同期比11.2%増

● 損益

売上高の増加、開発費抑制、原価改善の努力により6億12百万円の利益（前年同期比7億20百万円の損失減）

● セグメント概況

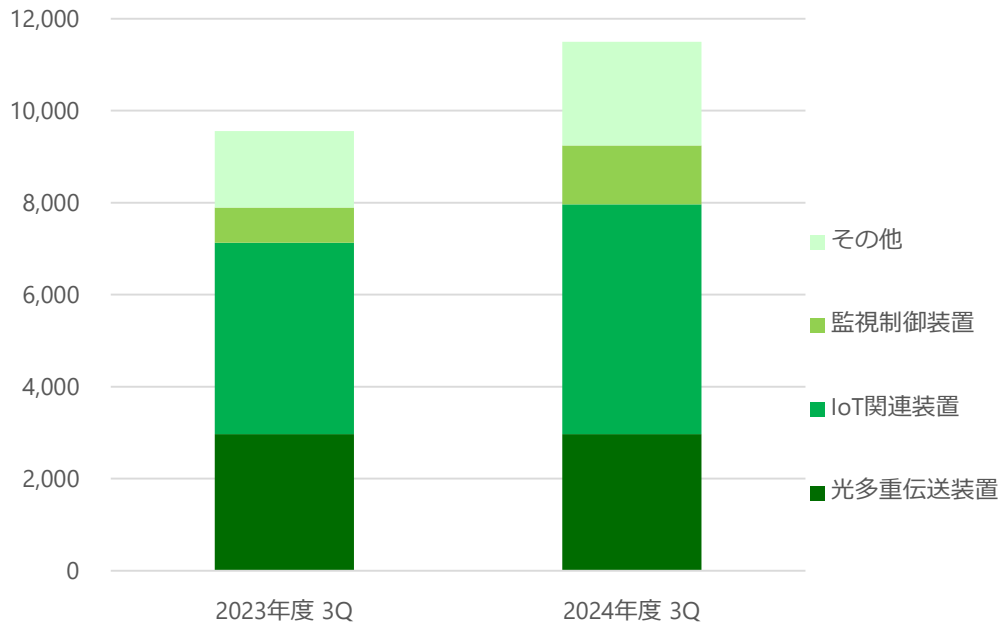
（情報通信機器製造販売）
第2世代スマートメーター関連機器を中心にIoT関連装置事業の売上増。前年同期比21.4%売上増、5億9百万円の損失減

（ネットワーク工事保守）
通信機器工事の売上減に対し、外注費の削減により前年同期比1.1%の売上減、2億10百万円の損失減

セグメント別売上概況 情報通信機器製造販売

セグメント売上高推移

(単位：百万円)



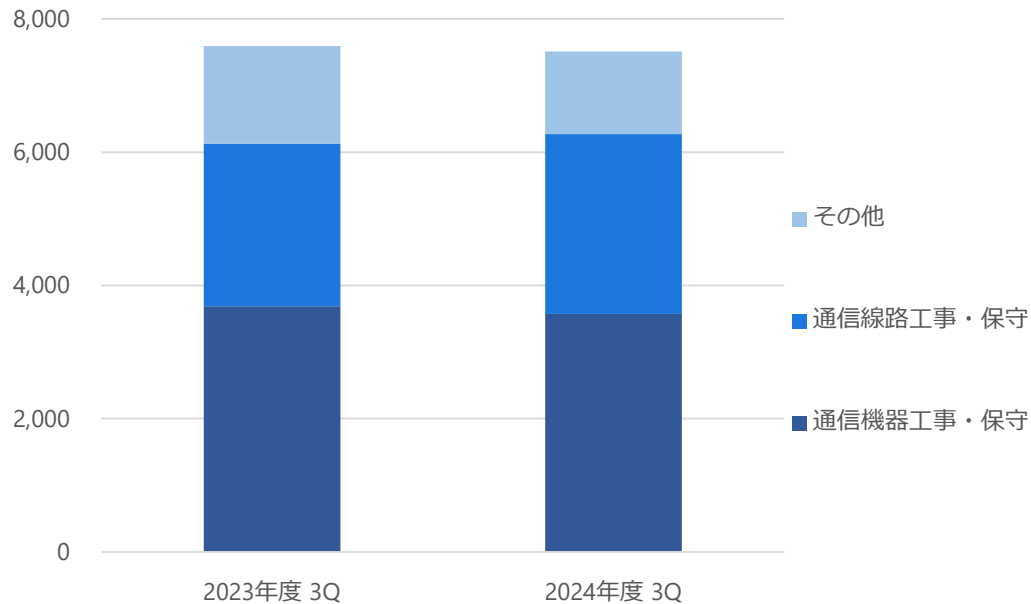
主な売上の増減要因

- 光多重伝送装置事業
通信キャリア向け伝送装置を中心に
前年度並みの売上
- IoT関連装置事業
主に第2世代スマートメーター
関連機器の増加
- 監視制御装置事業
主に電力向け保安通信機器の増加

セグメント別売上概況 ネットワーク工事保守

セグメント売上高推移

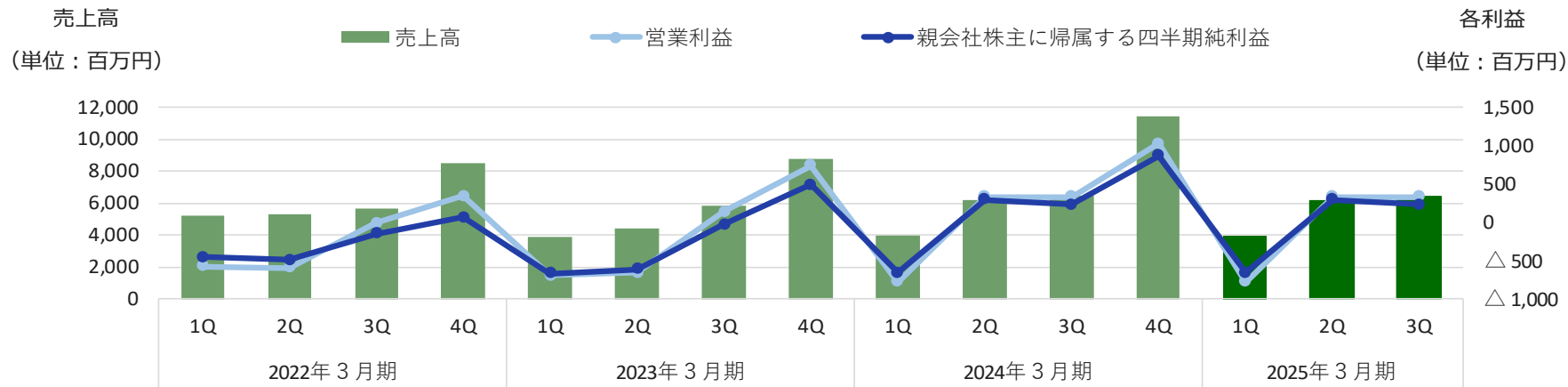
(単位：百万円)



主な売上の増減要因

- 通信機器工事・保守事業
電力向け工事の減少
通信キャリア向け工事の増加
- 通信線路工事・保守事業
電力向け工事の増加
通信キャリア向け工事の増加

四半期毎の連結業績推移



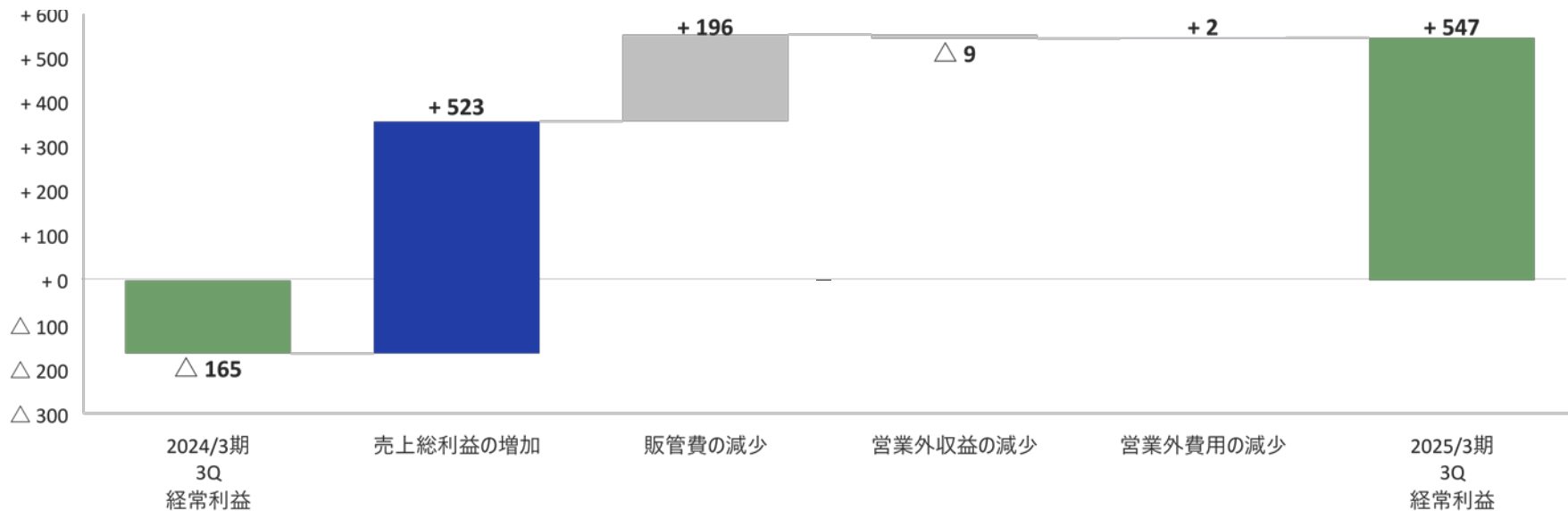
(単位: 百万円)

	2022年3月期				2023年3月期				2024年3月期				2025年3月期		
	1Q	2Q	3Q	4Q	1Q	2Q	3Q	4Q	1Q	2Q	3Q	4Q	1Q	2Q	3Q
売上高	5,216	5,352	5,684	8,483	3,862	4,441	5,816	8,807	3,995	6,207	6,475	11,440	4,894	5,882	7,771
営業利益	△ 569	△ 596	△ 3	349	△ 697	△ 653	140	744	△ 775	333	334	1,027	△ 247	231	628
親会社株主に帰属する 四半期純利益	△ 454	△ 494	△ 145	70	△ 666	△ 606	△ 29	490	△ 653	298	235	878	△ 231	172	395

2025年3月期 第3四半期 連結経常利益の増減要因（前年同期比）

- ・売上総利益の増加・・・情報通信機器製造販売の売上の増加
- ・販売費及び一般管理費の減少・・・研究開発費の減少

(単位：百万円)

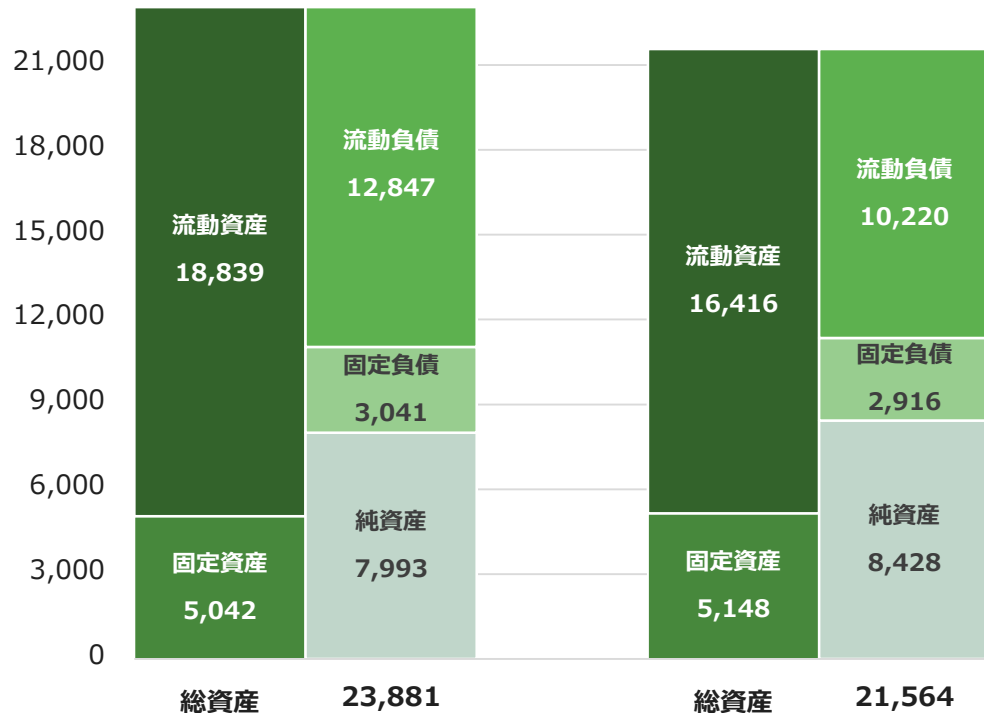


連結貸借対照表

(単位：百万円)

2024年3月末

2024年12月末



流動資産

- ・現金及び預金の増加
- ・売掛金の減少
- ・仕掛品の増加

固定資産

- ・ソフトウェアの増加

流動負債

- ・短期借入金の減少
- ・未払金の減少
- ・未払消費税の減少

純資産

- ・利益剰余金の増加

2025年3月期 連結業績予想

2024年10月30日に発表しております業績予想から上方修正いたしました。

- ・情報通信機器製造販売…第2世代スマートメーター関連機器を中心とするIoT関連事業の売上増加、通信キャリア向け伝送装置を中心とする光多重伝送装置事業の売上増加が見込まれます。
- ・ネットワーク工事保守…通信キャリア向け通信機器工事及び通信線路工事の売上増加が見込まれます。

(単位：百万円)

	2024年3月期 通期実績	2025年3月期		前期比増減		前回予想比増減	
		前回通期予想	修正通期予想	百万円	%	百万円	%
		2024年10月30日公表	2025年2月12日公表				
売上高	28,117	27,300	28,200	+ 83	0.3	+ 900	3.3
営業利益	919	750	1,100	+ 181	19.7	+ 350	46.7
経常利益	839	730	1,090	+ 251	29.9	+ 360	50.7
親会社に帰属する 当期純利益	759	520	800	+ 41	5.4	+ 280	53.9
1株当たり 当期純利益	583.30円	396.63円	610.19円	—	—	—	—

注意事項

本資料には、業績予想などの将来に関する記述が含まれていますが、これらの記述は当社が現在入手可能な情報に基づいて作成したものであり、実際の業績は、今後の様々な条件・要素により異なる可能性があります。したがって、本資料はその実現を確約したり、保証したりするものではありません。