

# 2025年3月期 第2四半期 決算説明資料

---

2024年10月

大井電気株式会社

## 2025年3月期 第2四半期 連結業績（前年同期比）

(単位：百万円)

	2024年3月期	2025年3月期	増減	
	第2四半期	第2四半期	百万円	%
売上高	10,202	<b>10,776</b>	+ 573	+ 5.6
（情報通信機器製造販売）	5,686	<b>6,070</b>	+ 384	+ 6.8
（ネットワーク工事保守）	4,516	<b>4,706</b>	+ 189	+ 4.2
売上総利益	1,946	<b>2,133</b>	+ 187	+ 9.6
営業利益	△ 442	△ <b>16</b>	+ 426	—
（情報通信機器製造販売）	△ 235	△ <b>13</b>	+ 222	—
（ネットワーク工事保守）	△ 232	△ <b>12</b>	+ 220	—
（連結調整等）	26	<b>9</b>	△ 16	—
経常利益	△ 504	△ <b>23</b>	+ 481	—
親会社株主に帰属する 四半期純利益	△ 354	△ <b>59</b>	+ 294	—
1株当たり 四半期純利益	△ 272.63円	△ <b>45.87円</b>	—	—

### ● 売上高

情報通信機器製造販売およびネットワーク工事保守における売上増加により、前年同期比5.6%増

### ● 損益

売上高増加に伴う利益の増加、開発費減少、コスト減少により前年同期比4億26百万円の損失減

### ● セグメント概況

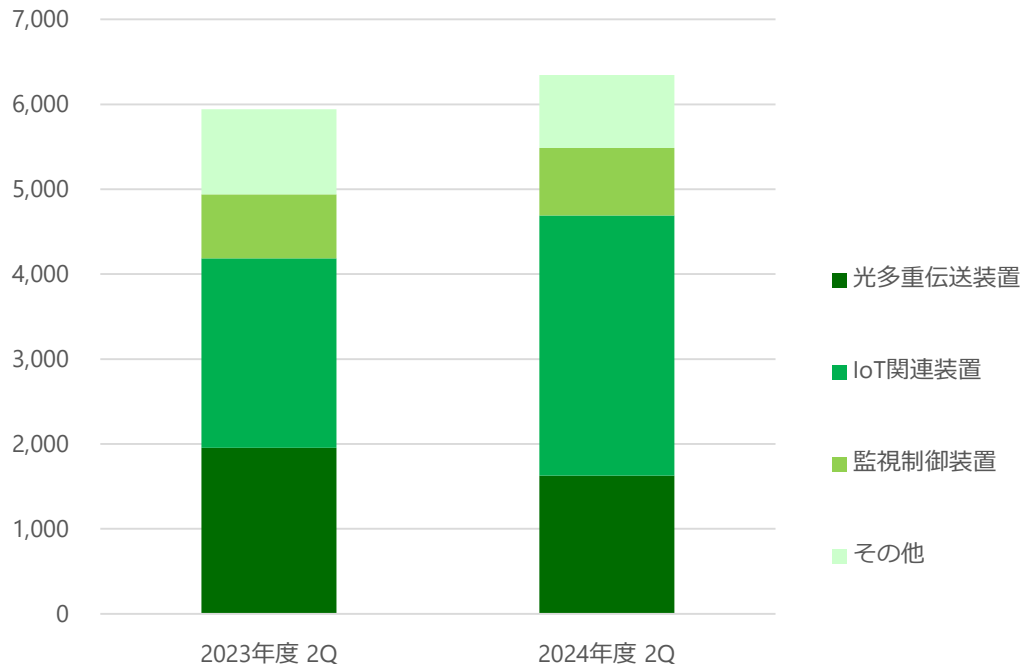
(情報通信機器製造販売)  
第2世代スマートメーター関連機器を中心にIoT関連装置事業の売上増。前年同期比6.8%売上増、2億22百万円の損失減

(ネットワーク工事保守)  
基地局工事が減少したものの、通信線路工事の売上増。前年同期比4.2%の売上増、2億20百万円の損失減

# セグメント別売上概況 情報通信機器製造販売

## セグメント売上高推移

(単位：百万円)



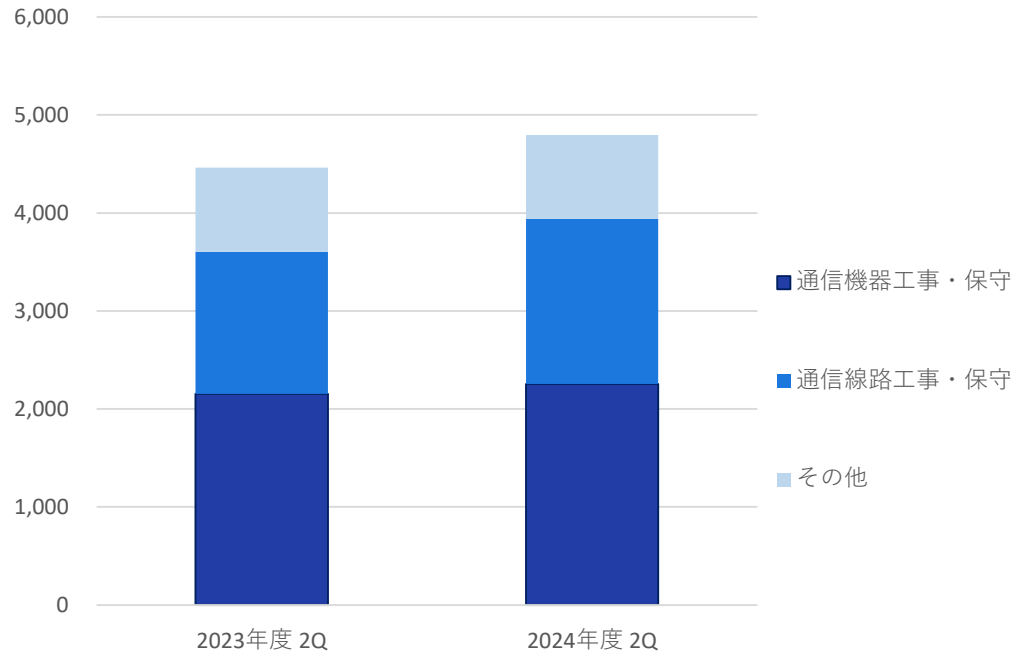
## 主な売上の増減要因

- 光多重伝送装置事業  
通信キャリア向け伝送装置の売上が下期へスライド
- IoT関連装置事業  
主に第2世代スマートメーター関連機器の増加
- 監視制御装置事業  
主に電力向け保安通信機器の増加

# セグメント別売上概況 ネットワーク工事保守

## セグメント売上高推移

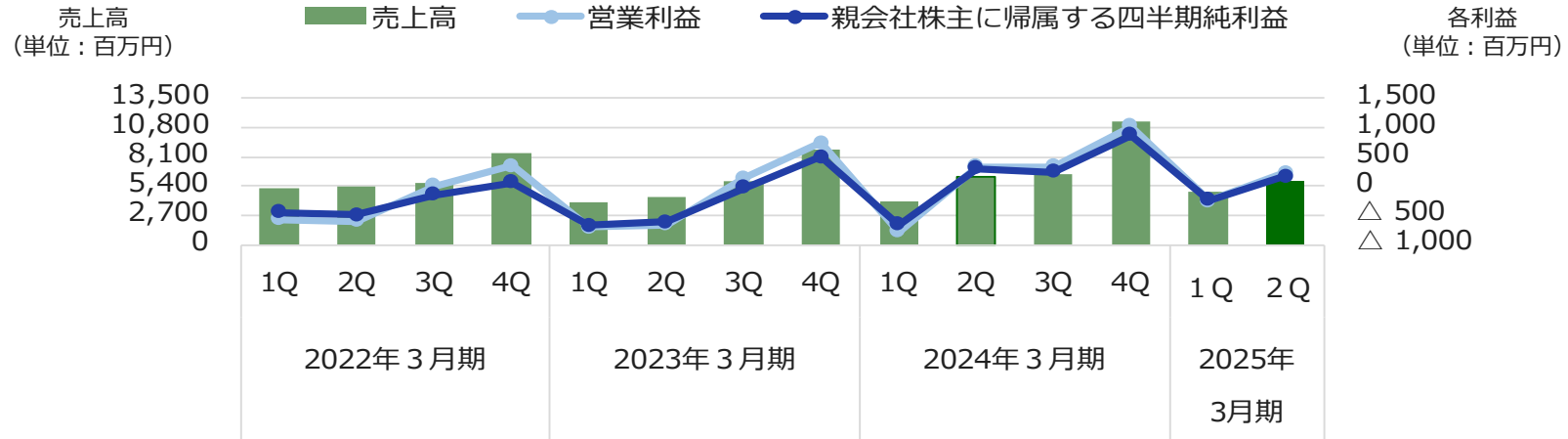
(単位：百万円)



### 主な売上の増減要因

- 通信機器工事・保守事業  
電力向け保守工事やメーカーからの一時的な工事の受注による増加
- 通信線路工事・保守事業  
電力および通信キャリア向け建設工事・保守の増加

# 四半期毎の連結業績推移

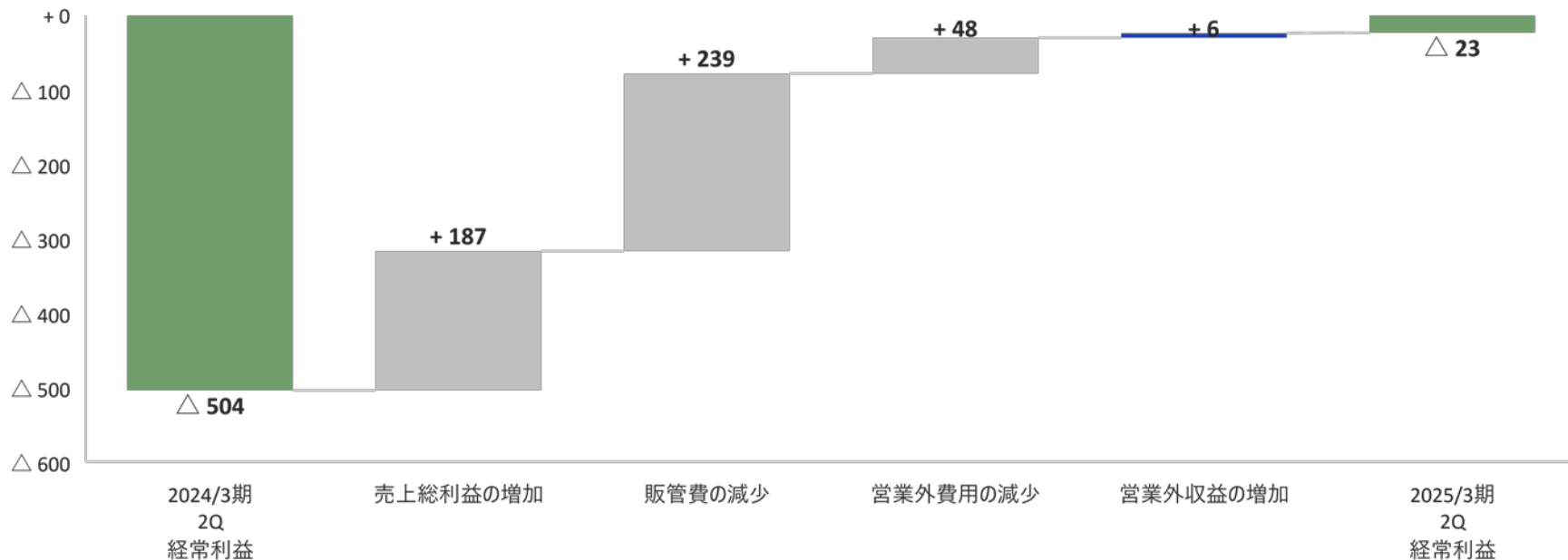


(単位：百万円)

	2022年 3月期				2023年 3月期				2024年 3月期				2025年 3月期	
	1Q	2Q	3Q	4Q	1Q	2Q	3Q	4Q	1Q	2Q	3Q	4Q	1Q	2Q
売上高	5,216	5,352	5,684	8,483	3,862	4,441	5,816	8,807	3,995	6,207	6,475	11,440	4,894	5,882
営業利益	△ 569	△ 596	△ 3	349	△ 697	△ 653	140	744	△ 775	333	334	1,027	△ 247	231
親会社株主に帰属する 四半期純利益	△ 454	△ 494	△ 145	70	△ 666	△ 606	△ 29	490	△ 653	298	235	878	△ 231	172

## 2025年3月期 第2四半期 連結経常利益の増減要因（前年同期比）

- ・売上総利益の増加・・・情報通信機器製造販売およびネットワーク工事保守における売上の増加
- ・販売費及び一般管理費の減少・・・研究開発費の減少、委託料等のコストの減少
- ・営業外収益の増加・・・為替差益の計上

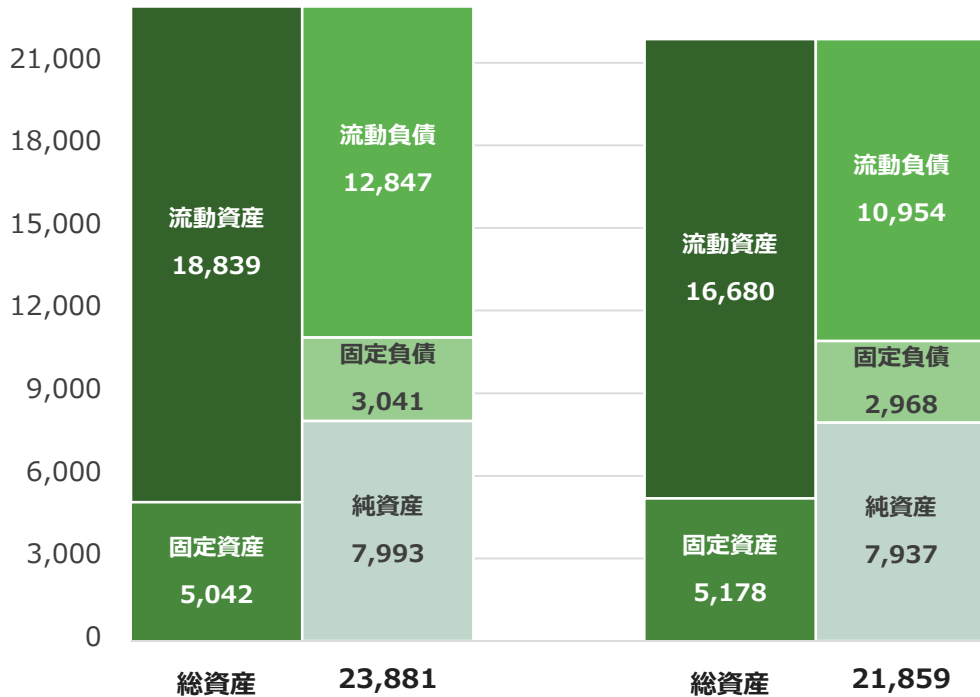


# 連結貸借対照表

(単位：百万円)

2024年3月末

2024年9月末



## 主な変動要因

### 流動資産

- ・ 現金及び預金の増加
- ・ 売掛金の減少
- ・ 仕掛品の増加
- ・ 原材料及び貯蔵品の減少

### 流動負債

- ・ 買掛金の減少
- ・ 未払金の減少
- ・ 前受金の増加
- ・ 未払消費税等の減少

### 純資産

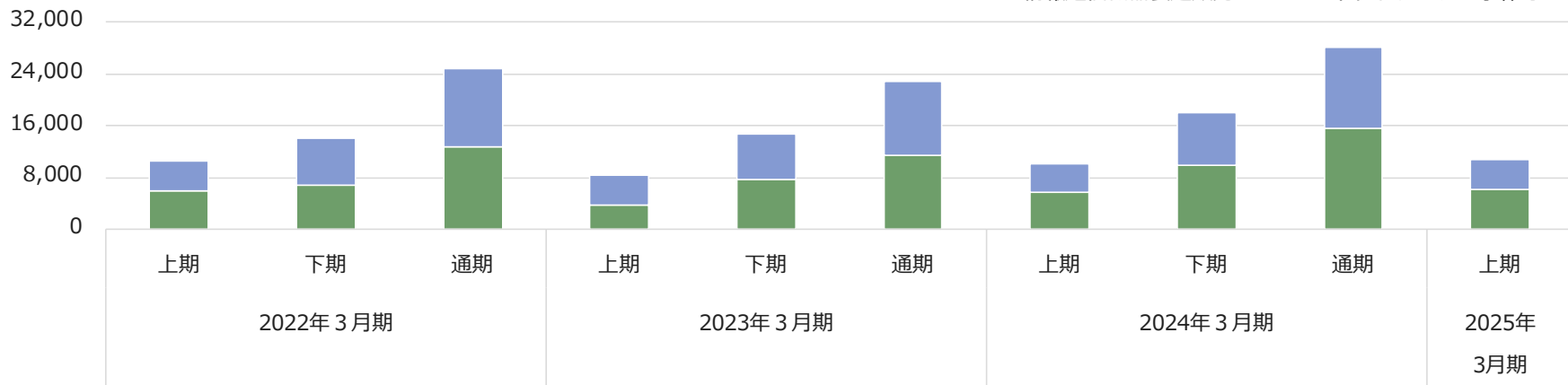
- ・ 利益剰余金の減少

# セグメント別概況 売上高（半期及び通期）

(単位：百万円)

セグメント別売上高	2022年3月期			2023年3月期			2024年3月期			2025年3月期
	上期	下期	通期	上期	下期	通期	上期	下期	通期	上期
情報通信機器製造販売	5,958	6,730	12,689	3,710	7,671	11,381	5,686	9,797	15,483	6,070
ネットワーク工事保守	4,609	7,437	12,046	4,593	6,952	11,545	4,516	8,117	12,633	4,706

(単位：百万円)



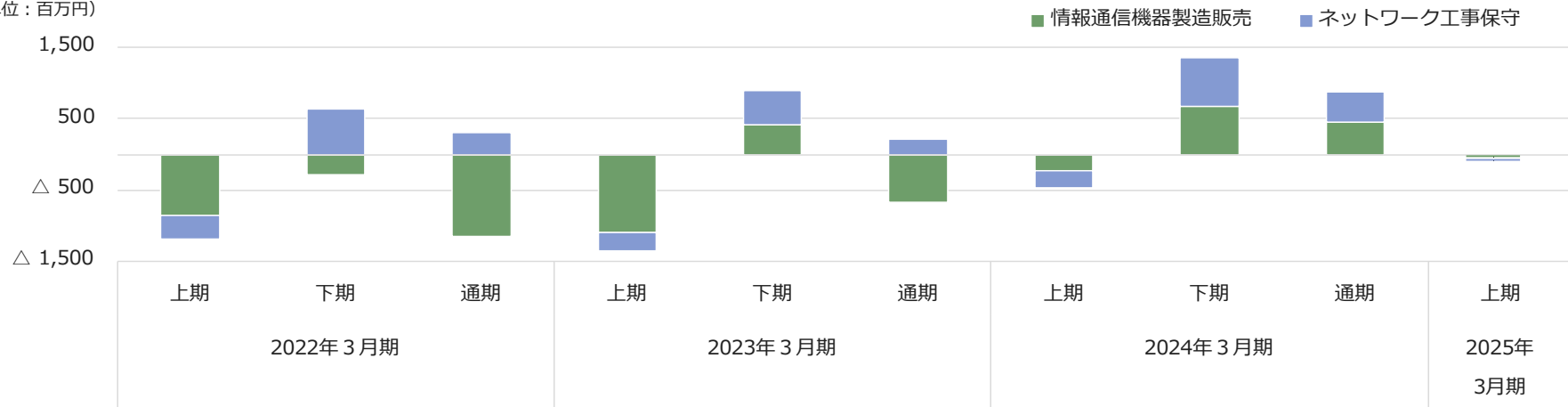


# セグメント別概況 セグメント損益（半期及び通期）

(単位：百万円)

セグメント損益	2022年3月期			2023年3月期			2024年3月期			2025年3月期
	上期	下期	通期	上期	下期	通期	上期	下期	通期	上期
情報通信機器製造販売	△ 858	△ 293	△ 1,151	△ 1,086	414	△ 672	△ 235	678	443	△ 13
ネットワーク工事保守	△ 327	635	307	△ 272	480	208	△ 232	670	438	△ 12

(単位：百万円)



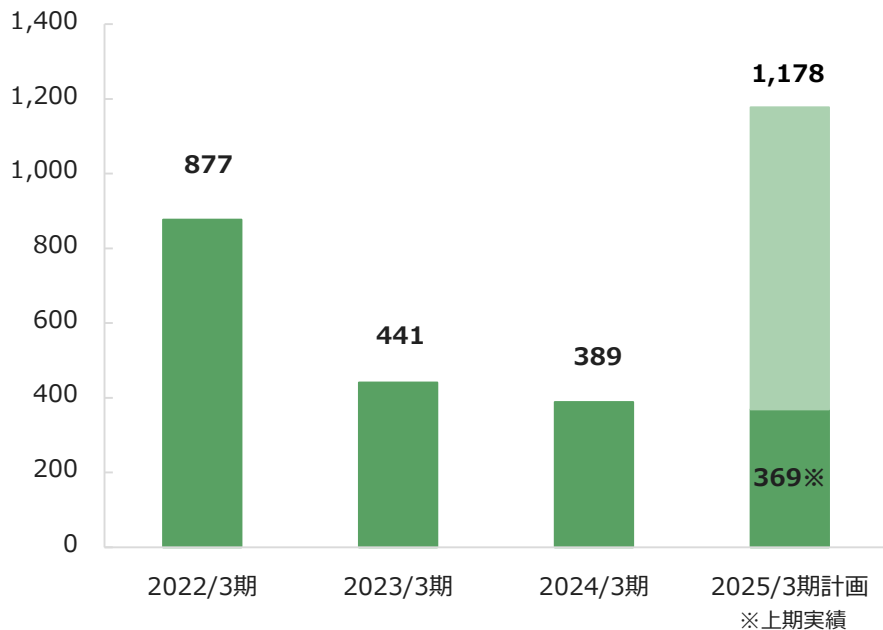
# 2025年3月期 第2四半期 連結キャッシュ・フロー計算書

(単位：百万円)

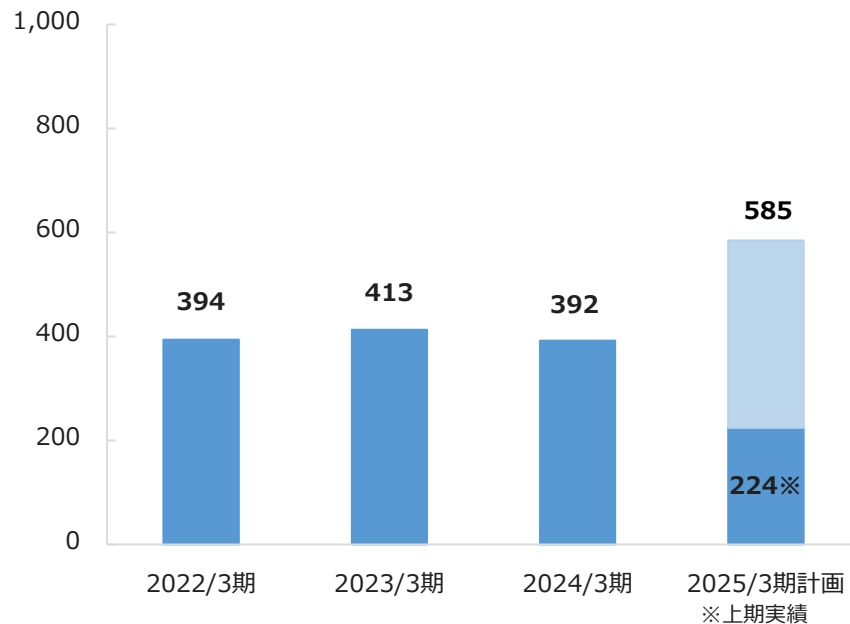
	2024年3月期 第2四半期累計	2025年3月期 第2四半期累計	増減額
営業活動キャッシュ・フロー (a)	245	<b>1,630</b>	+ 1,385
税金等調整前四半期純損失	△ 458	△ <b>23</b>	+ 435
売上債権の増減額	2,503	<b>5,581</b>	+ 3,078
棚卸資産の増減額	△ 1,319	△ <b>1,872</b>	△ 553
仕入債務の増減額	△ 146	△ <b>276</b>	△ 129
投資活動キャッシュ・フロー (b)	△ 91	△ <b>366</b>	△ 275
有形固定資産の取得による支出	△ 66	△ <b>308</b>	△ 241
無形固定資産の取得による支出	△ 133	△ <b>56</b>	+ 77
フリーキャッシュ・フロー (a)+(b)	153	<b>1,263</b>	+ 1,109
財務活動キャッシュ・フロー	△ 67	△ <b>43</b>	+ 24
現金及び現金同等物の増減額	85	<b>1,220</b>	+ 1,134
現金及び現金同等物の四半期末残高	2,199	<b>4,093</b>	+ 1,893

## 2025年3月期 第2四半期 連結設備投資・減価償却費

設備投資 (百万円)



減価償却費 (百万円)



## 2025年3月期 連結業績予想

期初に発表しております通期業績予想を修正いたしました。

- ・情報通信機器製造販売・・・通信キャリア向け伝送装置、第2世代スマートメーター関連機器を中心としたIoT関連装置の売上増加の見通し。利益については、コスト削減や販売価格転嫁の効果継続を見込む。
- ・ネットワーク工事保守・・・一部工事案件の上期スライド等により、下期は当初計画に対して売上高減少の見込み。業務の生産性効率向上を推進し利益確保を図る。

(単位：百万円)

	2024年3月期	2025年3月期		前期比増減		期初予想比増減	
	通期実績	期初通期予想	修正通期予想	百万円	%	百万円	%
売上高	28,117	27,000	<b>27,300</b>	△ 817	△ 2.9	+ 300	+ 1.1
営業利益	919	550	<b>750</b>	△ 169	△ 18.4	+ 200	+ 36.3
経常利益	839	530	<b>730</b>	△ 109	△ 13.1	+ 200	+ 37.7
親会社に帰属する 当期純利益	759	300	<b>520</b>	△ 239	△ 31.5	+ 220	+ 73.3
1株当たり 当期純利益	583.30	230.30円	<b>396.63円</b>	—	—	—	—

## 注意事項

本資料には、業績予想などの将来に関する記述が含まれていますが、これらの記述は当社が現在入手可能な情報に基づいて作成したものであり、実際の業績は、今後の様々な条件・要素により異なる可能性があります。したがって、本資料はその実現を確約したり、保証したりするものではありません。