

2024年3月期 第1四半期 決算説明資料

2023年7月

大井電気株式会社

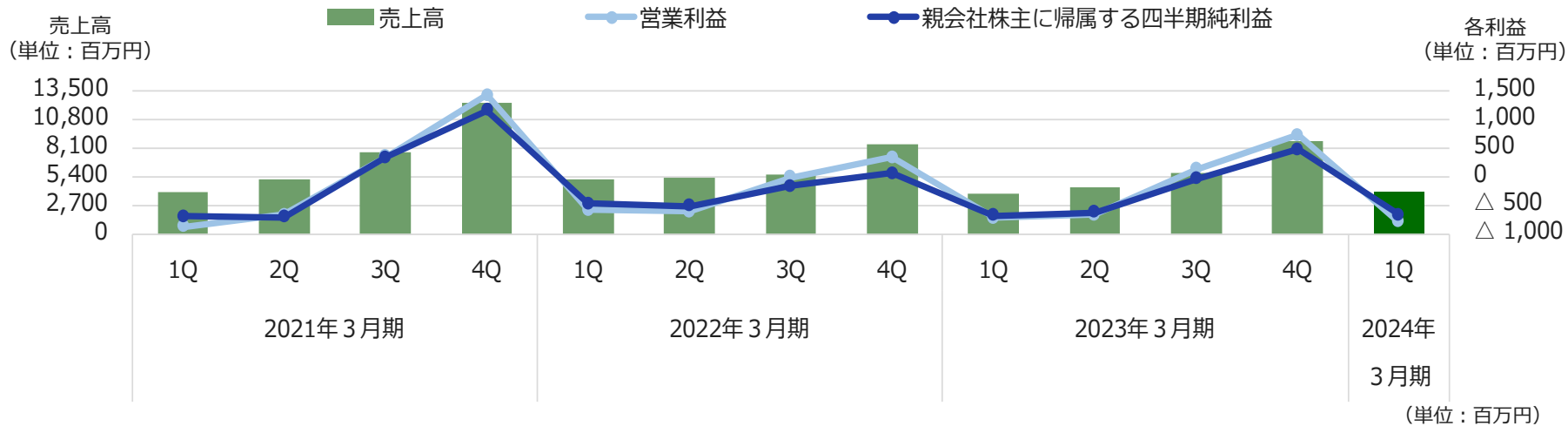
2024年3月期 第1四半期 連結業績（前年同期比）

売上高…情報通信機器製造販売において、主にIoT関連装置事業の売上増加により、増収となりました。
 損益…固定費削減を継続しておりますが、販管費の増加に伴い、昨年度より経常損失が増加しました。

（単位：百万円）

	2023年3月期	2024年3月期	増減	
	第1四半期	第1四半期	百万円	%
売上高	3,862	3,995	+ 132	+ 3.4
売上総利益	434	477	+ 42	+ 9.8
営業利益	△ 697	△ 775	△ 78	—
経常利益	△ 688	△ 806	△ 118	—
親会社に帰属する 四半期純利益	△ 666	△ 653	+ 13	—
1株当たり 四半期純利益	△ 512.78円	△ 501.83円	—	—

四半期毎の連結業績推移

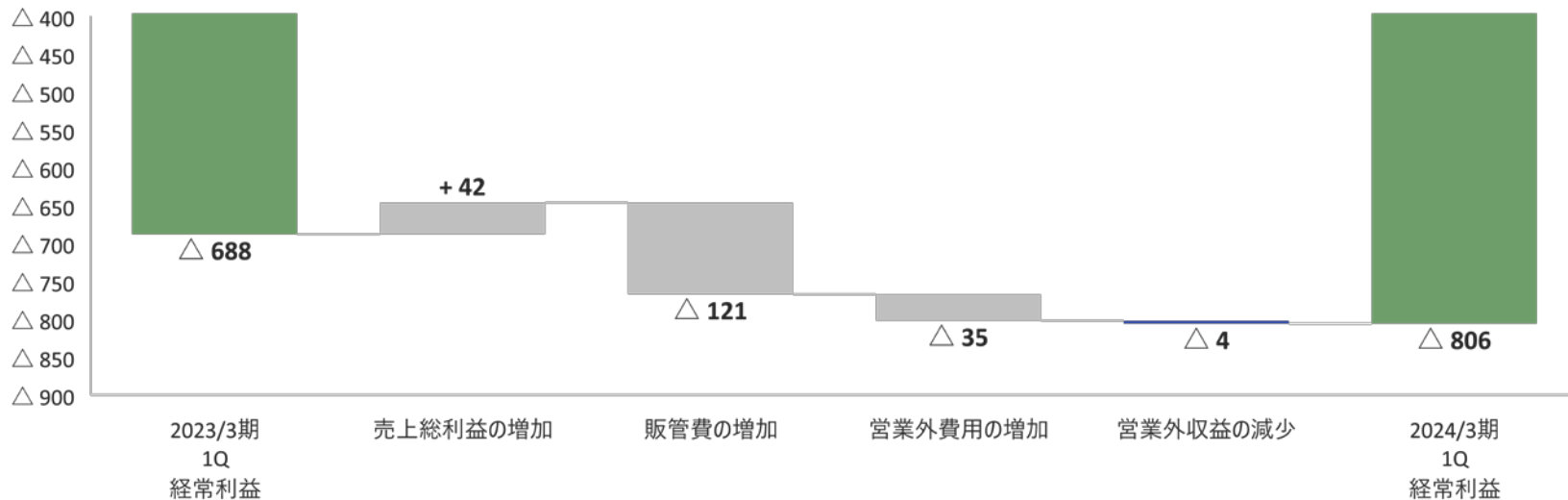


	2021年 3月期				2022年 3月期				2023年 3月期				2024年 3月期
	1Q	2Q	3Q	4Q	1Q	2Q	3Q	4Q	1Q	2Q	3Q	4Q	1Q
売上高	3,989	5,164	7,792	12,465	5,216	5,352	5,684	8,483	3,862	4,441	5,816	8,807	3,995
営業利益	△ 849	△ 648	368	1,432	△ 569	△ 596	△ 3	349	△ 697	△ 653	140	744	△ 775
親会社株主に帰属する 四半期純利益	△ 680	△ 693	347	1,165	△ 454	△ 494	△ 145	70	△ 666	△ 606	△ 29	490	△ 653

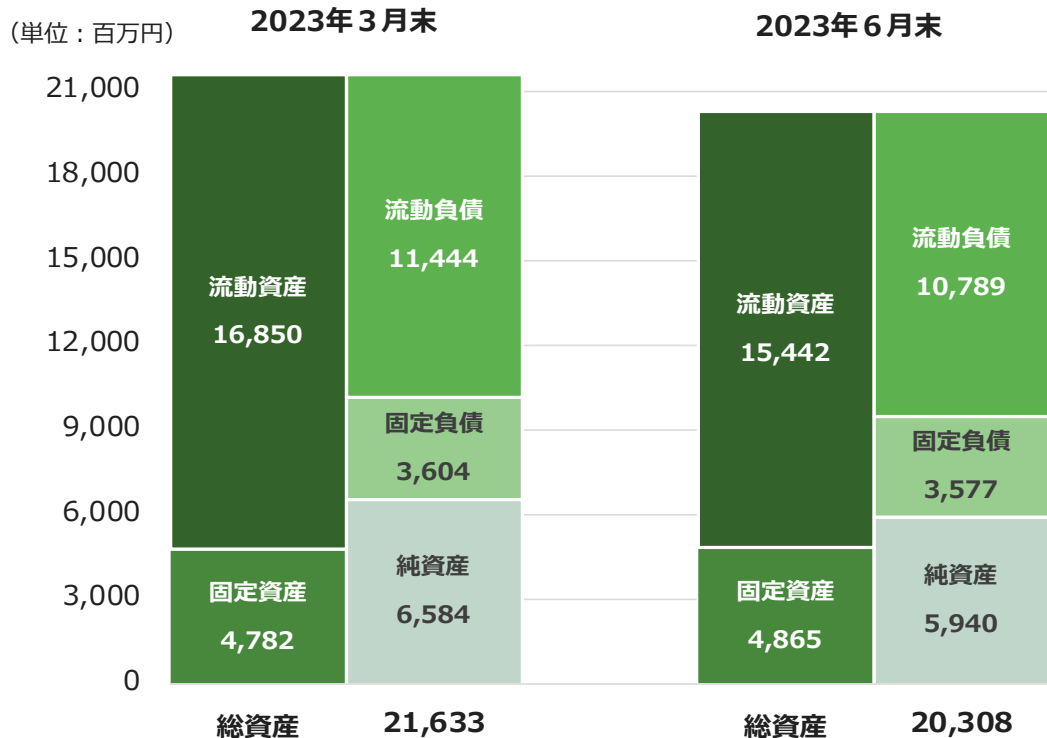
2024年3月期 第1四半期 連結経常利益の増減要因（前年同期比）

- ・売上総利益の増加・・・IoT関連装置事業における売上の増加
- ・販売及び一般管理費の増加・・・主に次世代スマートメーター関連における研究開発費の増加
- ・営業外費用の増加・・・為替差損の計上

(単位：百万円)



連結貸借対照表



流動資産

- ・ 売掛金の減少
- ・ 材料、仕掛品の増加

流動負債

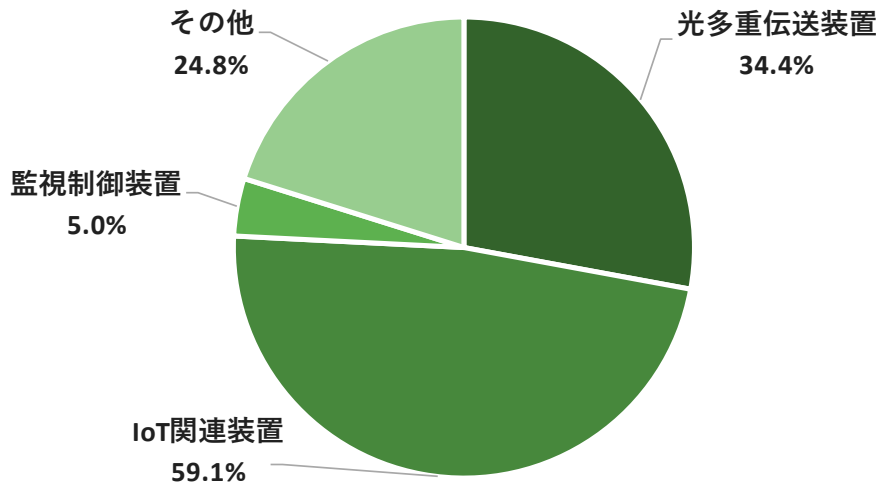
- ・ 未払金、賞与引当金の減少
- ・ 買掛金の増加

純資産

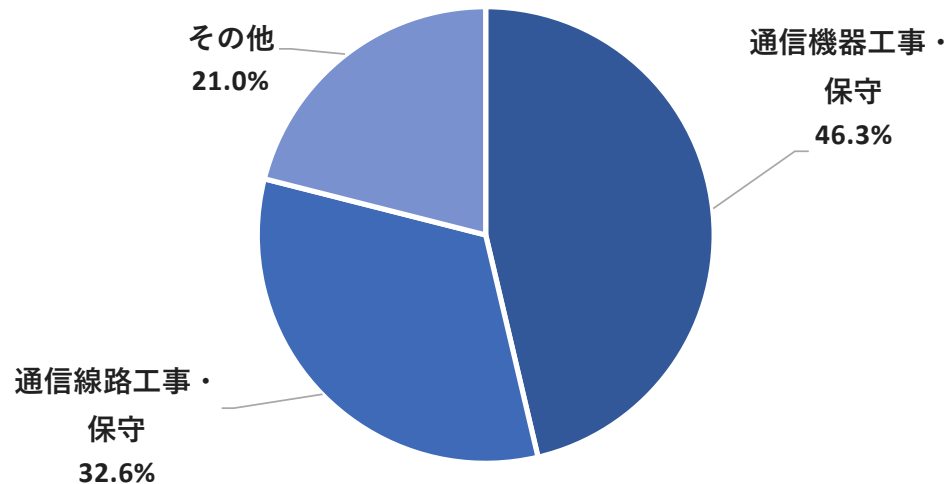
- ・ 利益剰余金の減少

2024年3月期 第1四半期 セグメント別売上構成比

情報通信機器製造販売



ネットワーク工事保守



2024年3月期 連結業績予想

期初に発表しております業績予想から変更はありません。

- ・情報通信機器製造販売・・・光多重伝送装置関連、I o T 関連の需要を着実に売上につなげてまいります。
- ・ネットワーク工事保守・・・部材調達が未だ不安定なため、きめ細やかな納期確認・工程調整に取り組んでまいります。

(単位：百万円)

	2023年3月期 通期実績	2024年3月期 通期予想	増減	
			百万円	%
売上高	22,926	26,400	+ 3,474	+ 14.0
営業利益	△ 466	500	+ 966	—
経常利益	△ 439	460	+ 899	—
親会社に帰属する 当期純利益	△ 811	200	+ 1,011	—
1株当たり 当期純利益	△ 624.04円	153.69円	—	—

注意事項

本資料には、業績予想などの将来に関する記述が含まれていますが、これらの記述は当社が現在入手可能な情報に基づいて作成したものであり、実際の業績は、今後の様々な条件・要素により異なる可能性があります。したがって、本資料はその実現を確約したり、保証したりするものではありません。