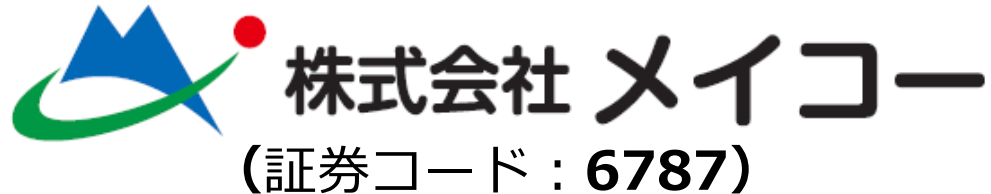


2020年度

第1四半期決算説明資料

2020年8月7日



注意事項

本資料には過去の事実以外に今後の業績予想等・戦略が含まれますが、本資料は金融商品取引法の開示情報ではありません。

これらの予想は過去の事実ではなく、現時点で当社が把握できる情報で判断した想定及び所見で作成したものです。

特に電子回路基板業界では原材料価格の変化、多様な顧客市場動向、技術動向の変化、為替変化、税制・諸制度の変更、自然災害、国際紛争、その他、様々なリスク・不確実性があり、実際の実績は予想と異なることがあります。

2020年度 第1四半期 連結実績

(単位：億円)

	2019年度 Q1実績	2020年度 Q1実績	前年比	
			増減額	増減率
売上高	292	243	-49	-16.7%
営業利益	17 5.9%	5 2.0%	-12	-71.2%
経常利益	13 4.5%	2 0.6%	-11	-88.3%
当期純利益	11 3.8%	-1 -0.3%	-12	-
期中平均為替レート (JPY / USD)	109.66	107.35		

売上高と営業利益推移

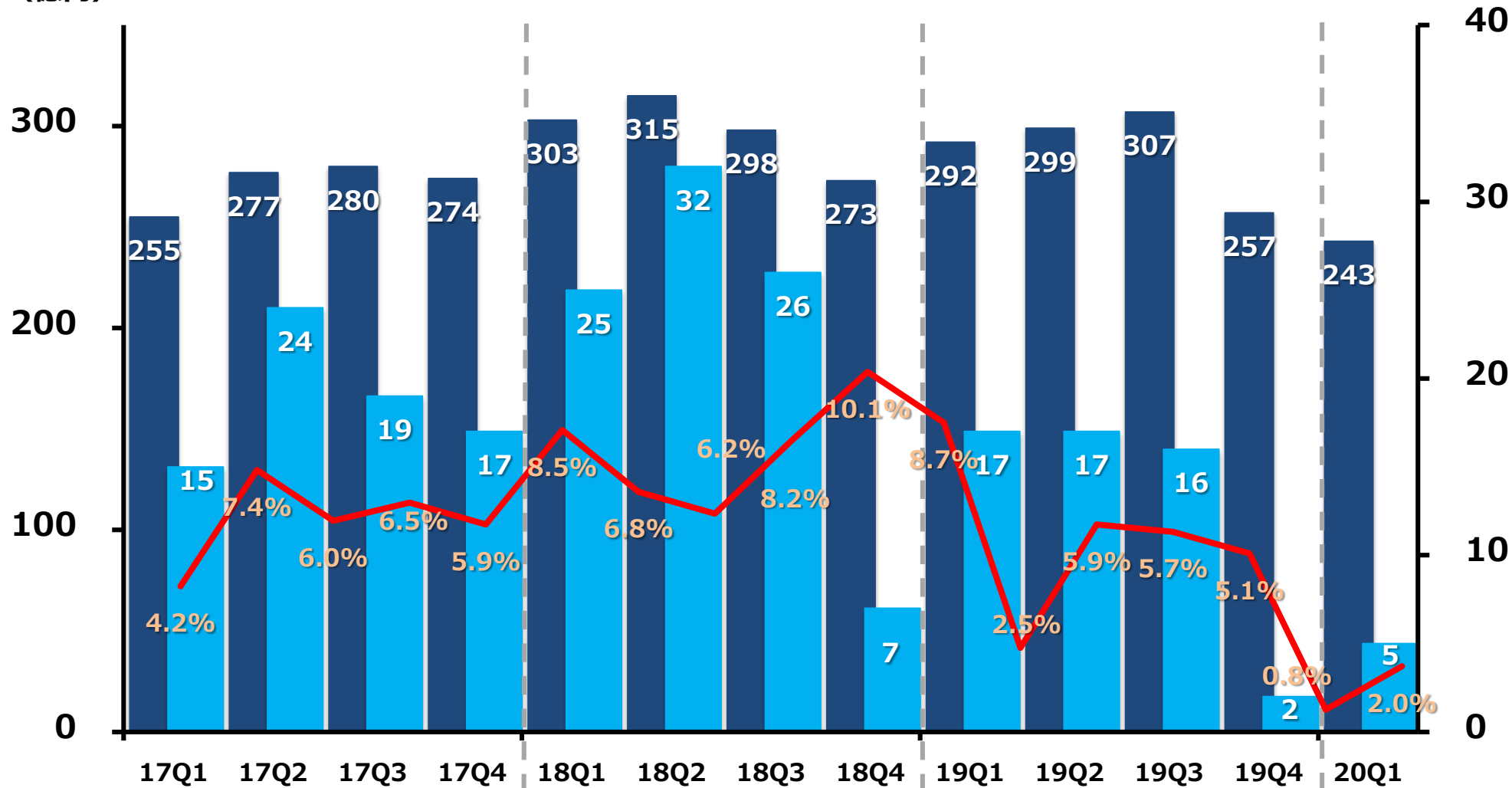
売上高
(億円)

売上高

営業利益

営業利益率

営業利益
(億円)




2020年度第1四半期 製品別収益

(単位：億円)

	2019年度実績		2020年度実績		前年度比	
	売上	営業利益 営業利益率	売上	営業利益 営業利益率	売上 伸び率	営業利益 伸び率
車載	137	6 4.4%	101	5 5.0%	-36 -26.3%	-1 -16.7%
スマートフォン タブレット	79	9 11.4%	52	2 3.8%	-27 -34.2%	-7 -77.8%
IoT・AI・ アミューズメント	18	2 11.1%	24	1 4.2%	6 33.3%	-1 -50.0%
その他基板 (研究開発費含む)	48	0 0.0%	38	-2 -5.3%	-10 -20.8%	-2 -
EMS	10	0 0.0%	28	-1 -3.6%	18 180.0%	-1 -
合計	292	17 5.9%	243	5 2.0%	-49 -16.7%	-12 -71.2%

營業利益增減分析(基板) ~ 2019年度Q1→2020年度Q1

(單位：億日元)



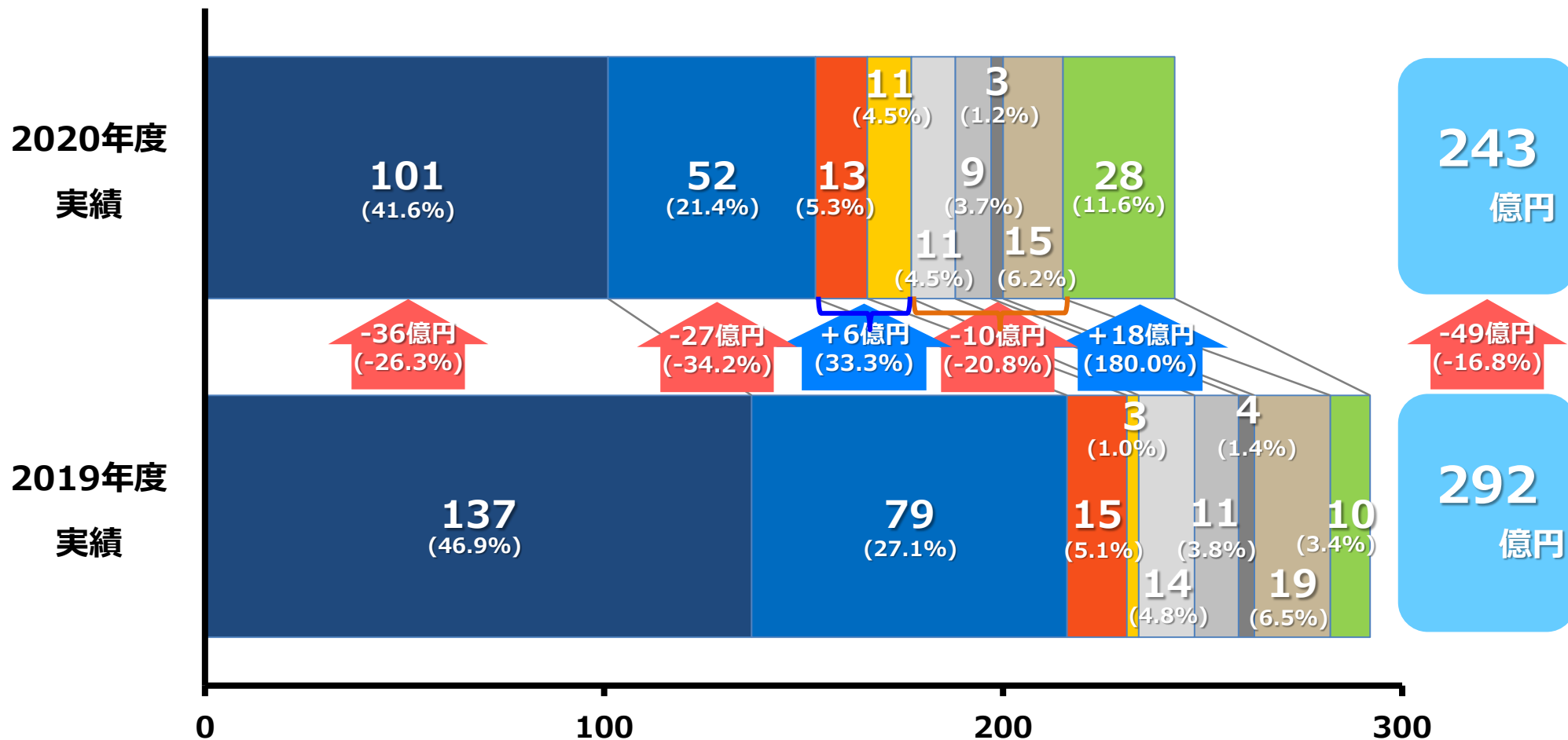
2019Q1營業利益
為替 109.66円/us\$

2020Q1營業利益
為替 107.35円/us\$

2020年度第1四半期 製品別販売実績

(単位：億円)

- 車載
- スマホ・タブレット
- IoT・AI家電
- アミューズ
- ストレージ
- 事務機
- デジタル家電
- その他基板
- EMS事業



2020年度第1四半期 仕様別販売実績

(単位：億円)

■ 両面板 ■ 4層板 ■ 6層板以上 ■ ビルドアップ[°] ■ 放熱基板 ■ フレキ ■ その他基板 ■ EMS

