



santec

証券コード 6777

2019年度 連結決算の概要

2020年5月13日

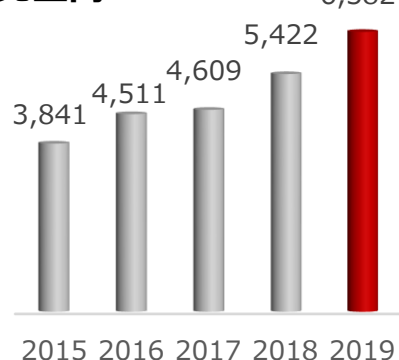
連結業績ハイライト

海外顧客への拡販で増収・増益

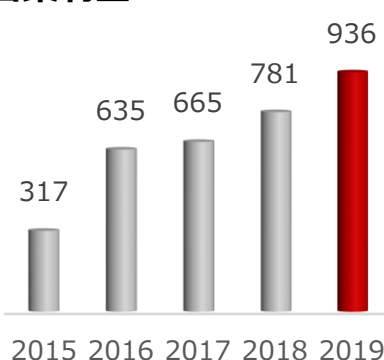
(単位：百万円)

	2018年度	2019年度	対前期増減	
			増減額	増減率
売上高	5,422	6,382	+959	+17.7%
営業利益	781	936	+155	+19.9%
経常利益	976	1,023	+47	+4.9%
当期純利益	674	831	+156	+23.2%

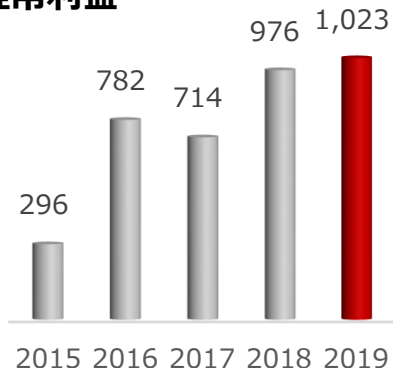
売上高



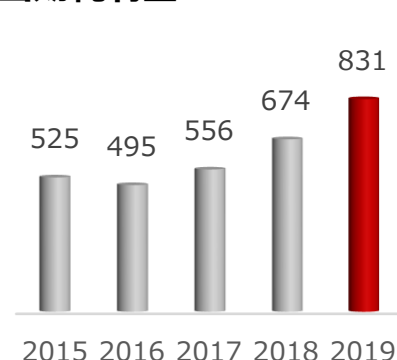
営業利益



経常利益



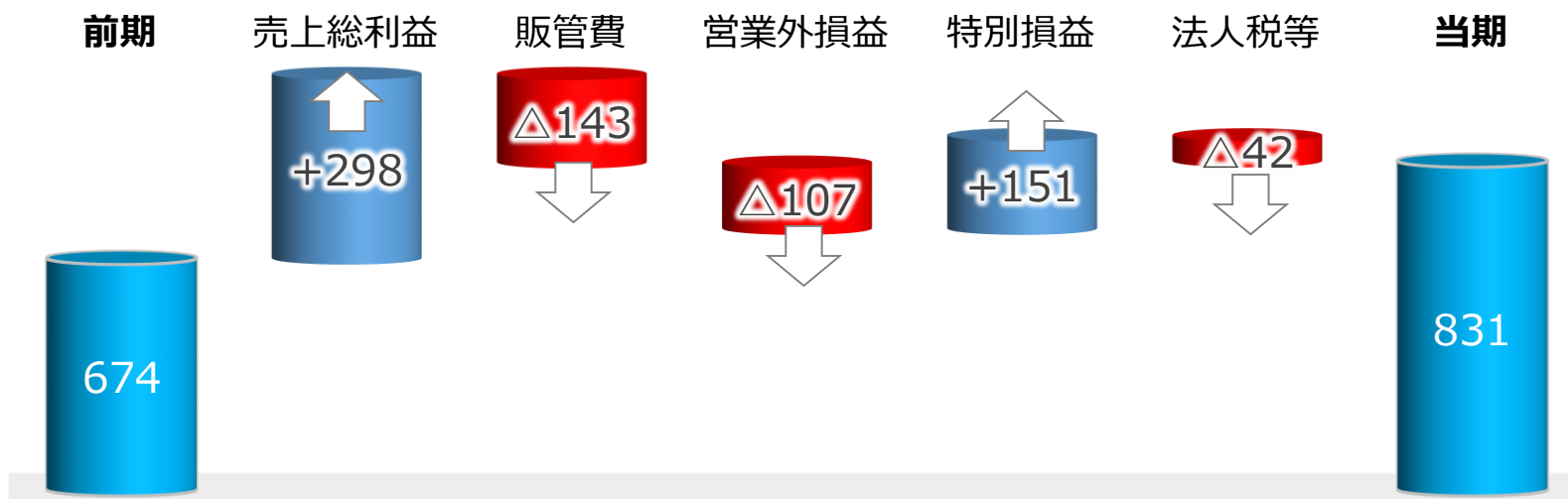
当期純利益



当期純利益の前年同期対比分析

(単位：百万円)

7期連続増収 投資有価証券売却益で最終利益押し上げ



売上総利益		販管費		営業外損益		特別損益	
売上増	+959	人件費増	▲21	為替差損益	▲113	投資有価証券売却益	+81
原価増	▲660	経費増	▲36			投資有価証券評価損(*)	+59
		開発費増	▲86			固定資産除却損	+10

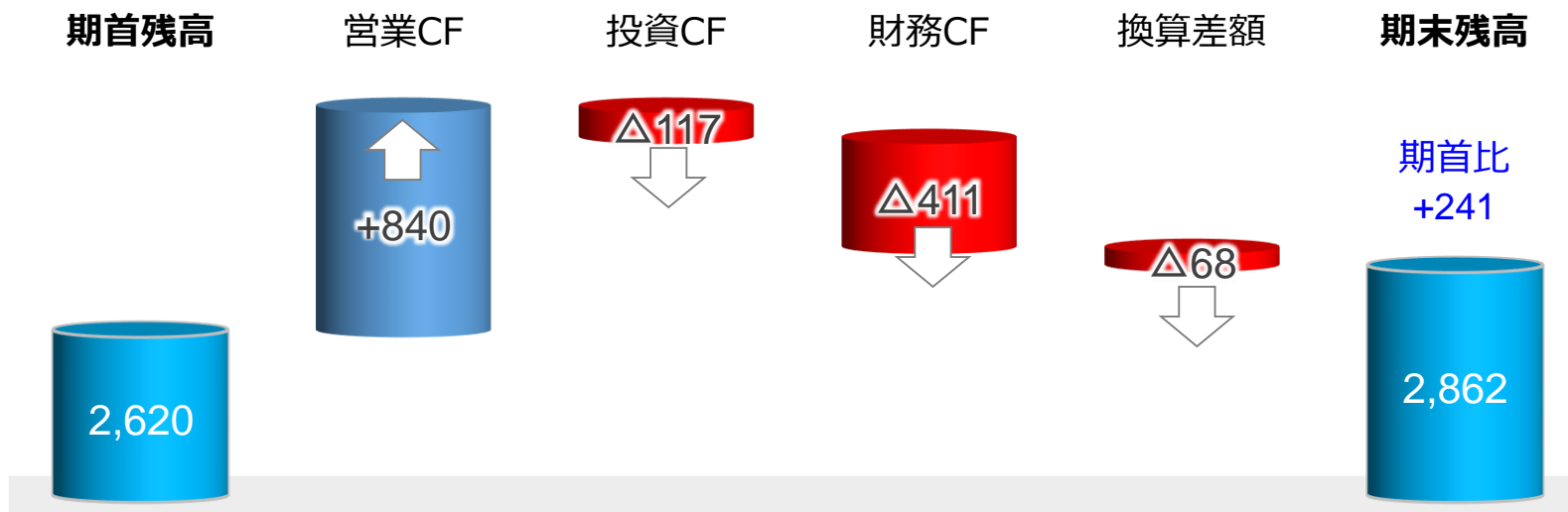
*前期 為替差益 (70百万円)

*前期 投資有価証券評価損 (59百万円)

キャッシュ・フロー

(単位：百万円)

有価証券の売却・償還による流動性の向上



営業CF

税前当期純利益	+1,104
減価償却費	+253
売上債権の増加	▲50
棚卸資産の増加	▲286
仕入債務の増加	+102
法人税等の支払	▲283

投資CF

有価証券及び 投資有価証券取得	▲162
有形固定資産取得	▲338
投資有価証券売却 及び償還	+507
貸付け	▲119

財務CF

配当金の支払	▲411
2018年度期末配当および 2019年度中間配当	

事業別損益

(単位：百万円)

売上高

営業損益

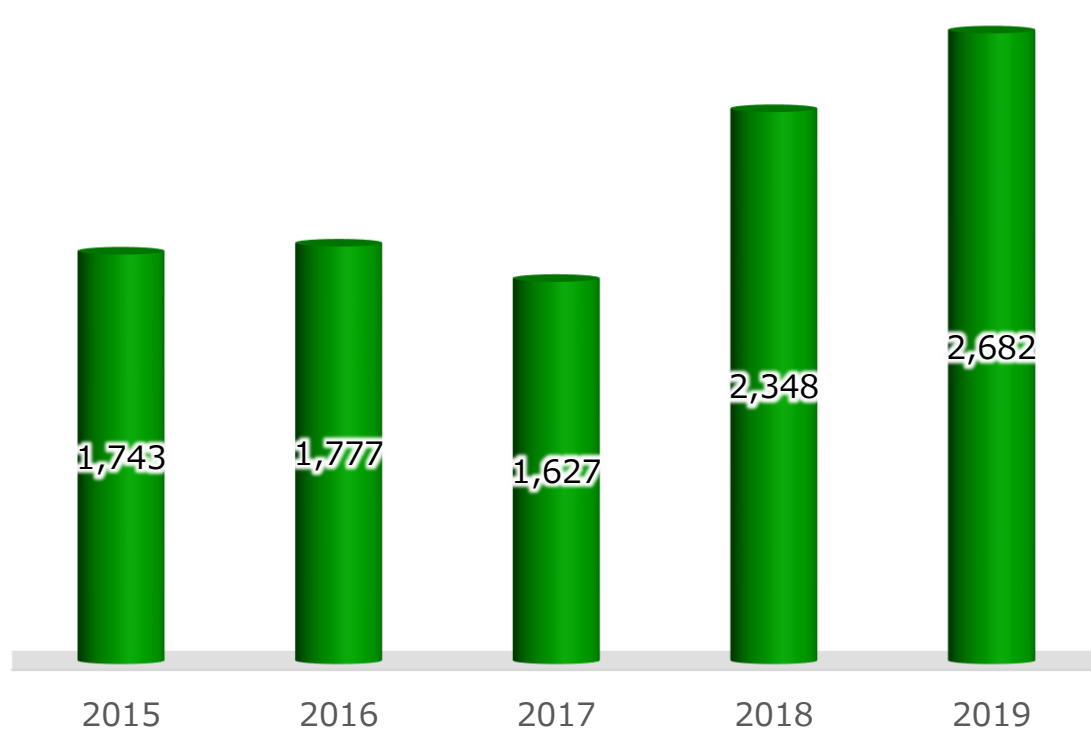
	2018年度	2019年度	対前期増減	
			増減額	増減率
光部品	2,348	2,682	+333	+14.2%
光測定器	2,894	3,668	+774	+26.8%
その他*	180	31	△148	△82.4%
合計	5,422	6,382	+959	+17.7%

	2018年度	2019年度	対前期増減	
			増減額	増減率
	263	394	+131	+49.8%
	546	617	+71	+13.1%
	△27	△75	△47	-
合計	781	936	+155	+19.9%

* 「その他」の区分は、報告セグメントに含まれていない事業セグメントであり、システム・ソリューション事業であります。

製品別売上高 (光部品)

(単位：百万円)



モニタ・アッテネータ

北米向け堅調に推移



その他

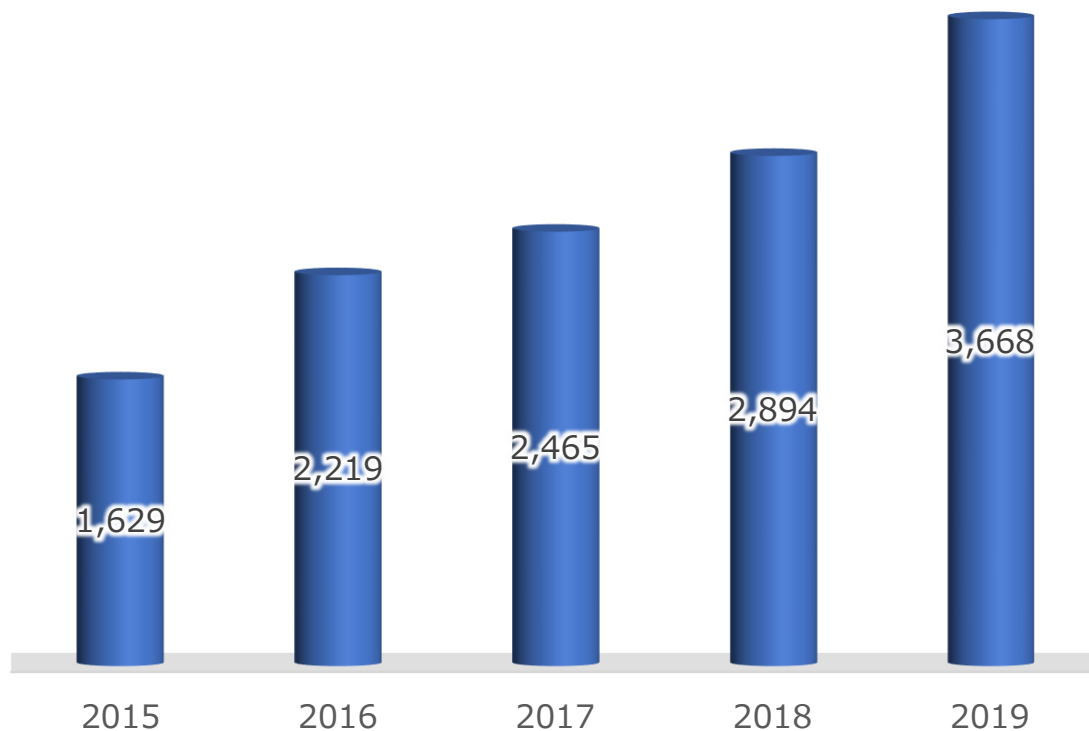
空間光変調器 (SLM)
光加工等産業現場での応用が期待



海底ケーブル通信向け部品堅調に推移

製品別売上高 (光測定器)

(単位：百万円)




波長可変光源



中国向け
光部品評価システム
(STS)の売上好調

OCT



主力の半導体検査用
減速

ARGOS

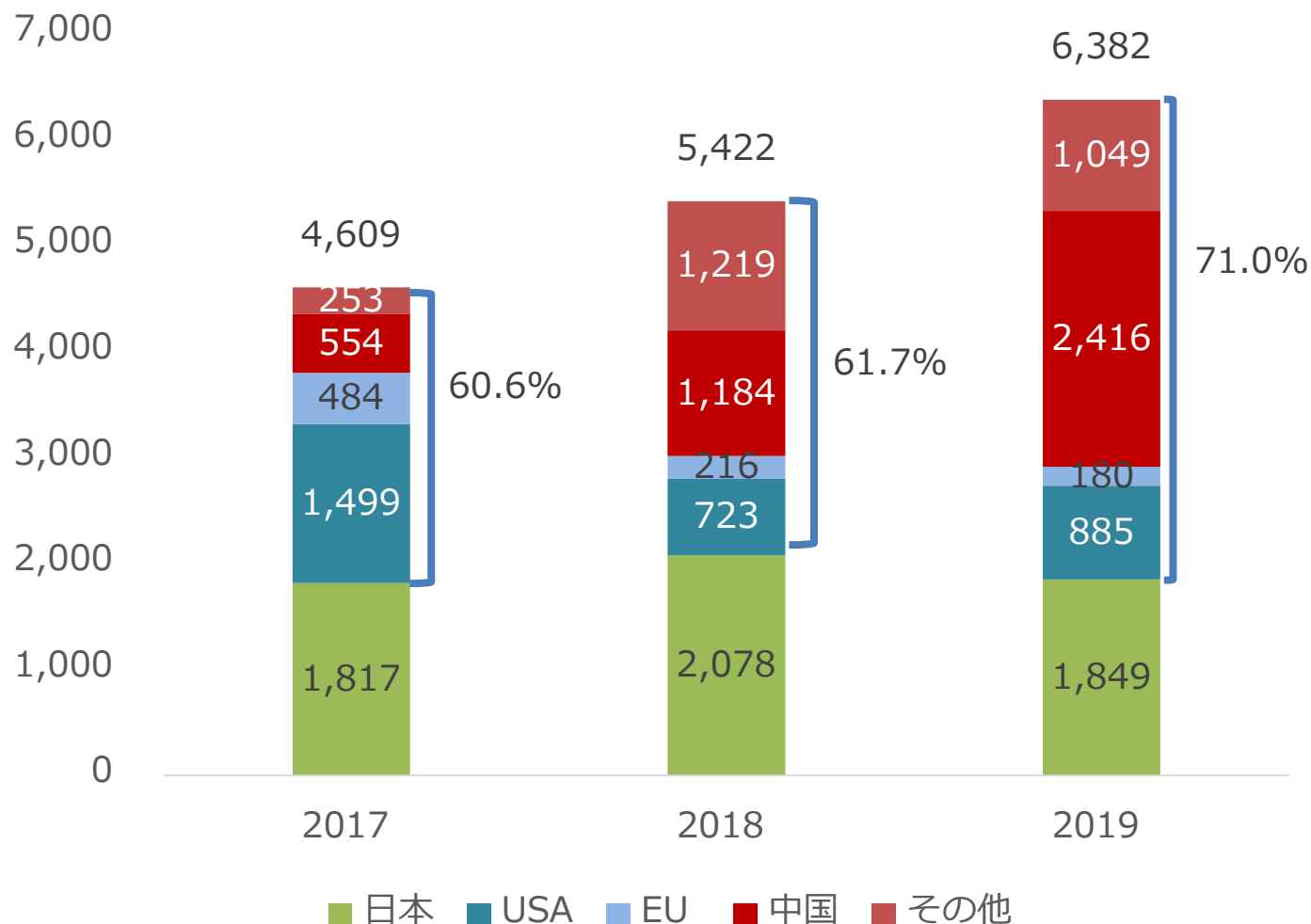


アルコン向け
SS-OCT
バイオメータ
ARGOS 前期比
大幅増

地域別売上高の推移

中国向けの販売が大幅増加

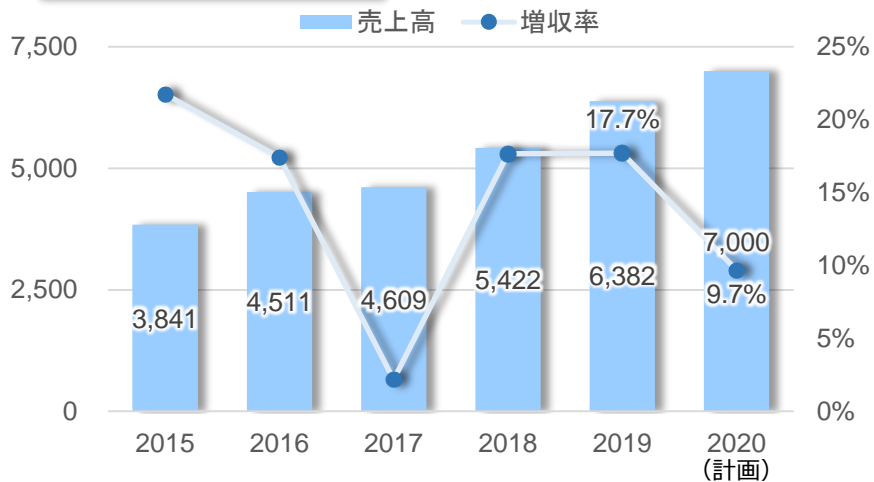
(単位：百万円)



主要指標

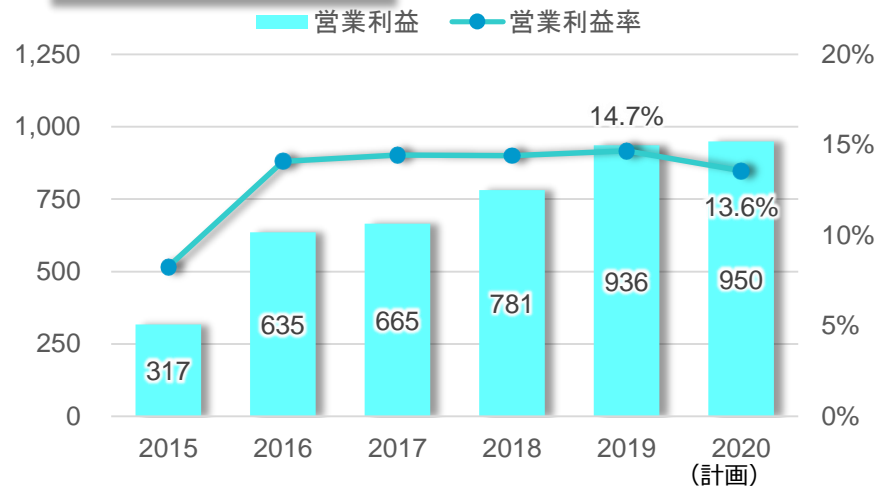
売上高

(単位：百万円)



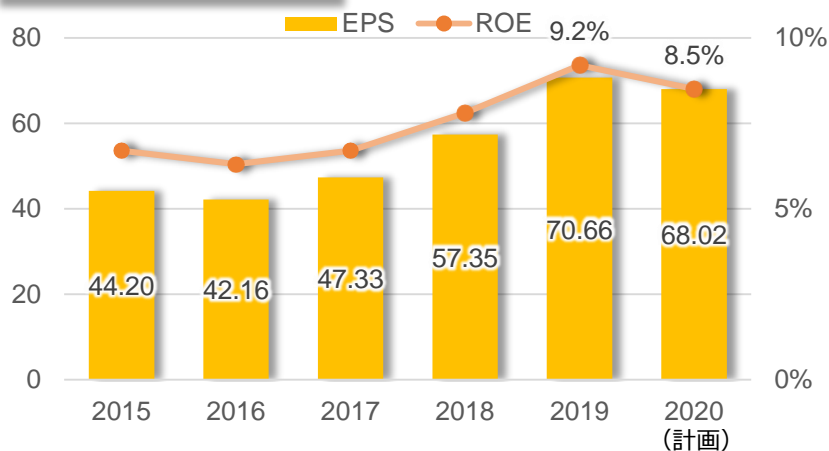
営業利益

(単位：百万円)



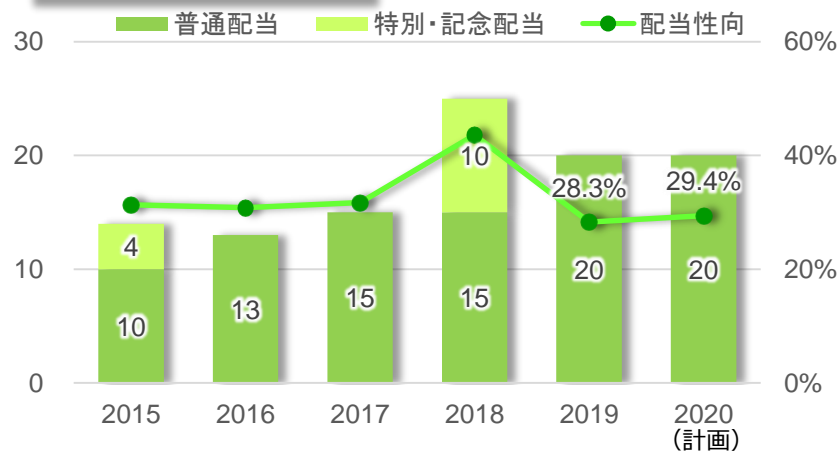
EPS/ROE

(単位：円)



配当推移

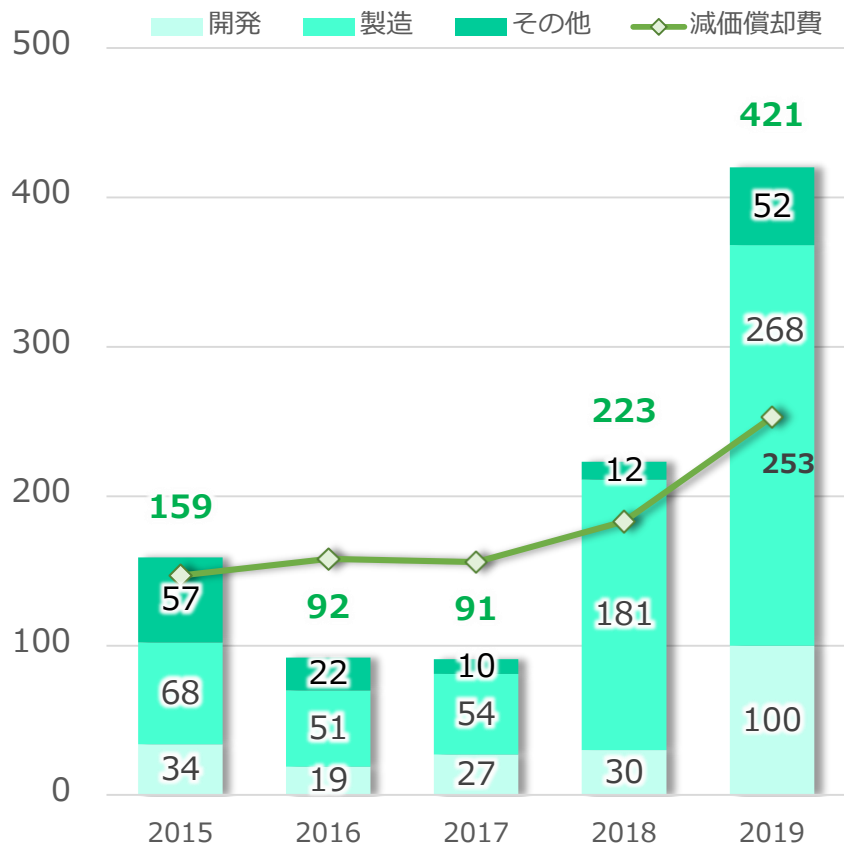
(単位：円)



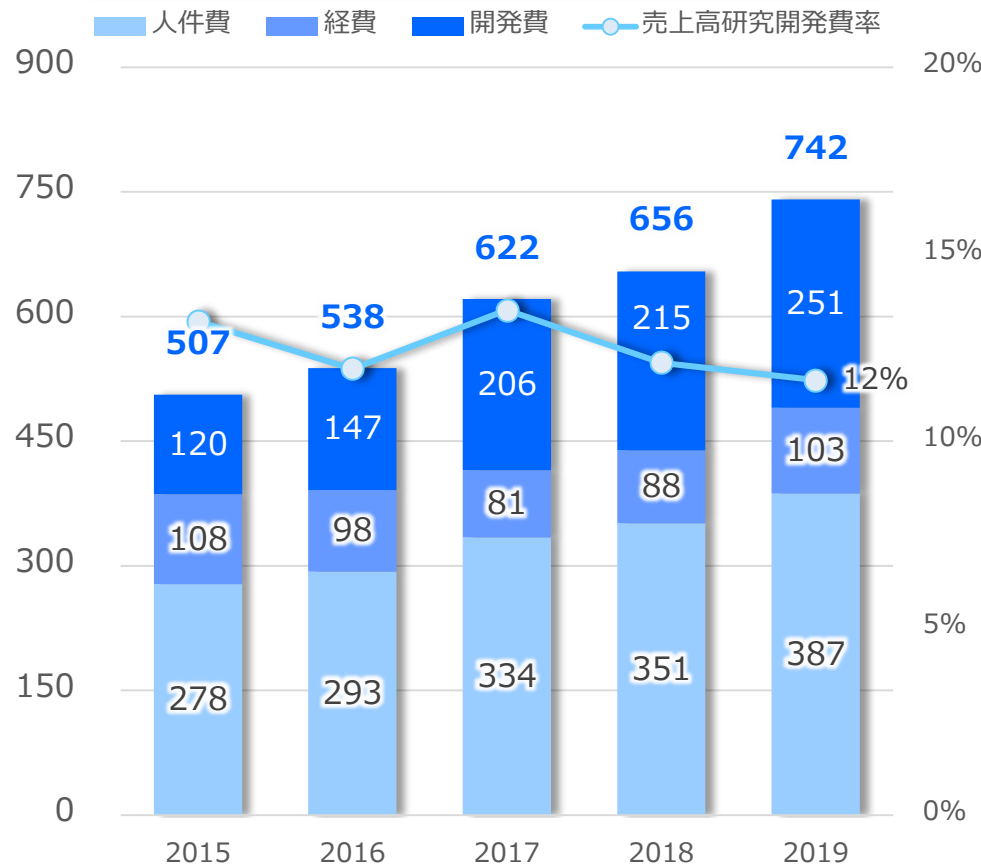
設備投資・減価償却費・研究開発費推移（連結）

(単位：百万円)

設備投資・減価償却費



研究開発費



2020年度 通期業績予想

基本課題 「カンパニー制導入とベンチャー精神回帰による成長加速」

(単位：百万円)

	2019年度 通期実績		2020年度 業績予想		対前期増減	
	金額	構成比	金額	構成比	増減額	増減率
売上高	6,382	100.0%	7,000	100.0%	+617	+9.7%
営業利益	936	14.7%	950	13.6%	+13	+1.4%
経常利益	1,023	16.0%	1,020	14.6%	△3	△0.4%
当期純利益	831	13.0%	800	11.4%	△31	△3.7%
年間配当 (円)	(*1) 20円		(*2) 20円		-	

*1 中間配当10円、期末配当10円

*2 中間配当10円、期末配当10円

■ 米ドル想定為替相場

2020年度は、期中平均105円を想定しております。
(2019年度は、期中平均108.74円)



本資料における当社の今後の計画、見通し、戦略等の将来予想に関する記述は、当社が現時点において合理的であると判断する一定の前提に基づいており、実際の業績等の結果はこれらの見通しと異なる可能性がありますことをご了承ください。

本資料に関するお問合せ先

santec株式会社

執行役員業務部長 山下 英哲

電話 0568-79-3535 (代表)

URL: <https://www.santec.com/jp>

〒485-0802 z

愛知県小牧市大草年上坂5823

フォトニクスバレー 大草キャンパス

* 「MOVU」「ARGOS」は、santec株式会社の登録商標です。

Copyright©2019 Santec Corporation. All rights reserved.