

Together, we make good sense.



2026年3月期 決算説明資料

未来のNOBLEを見据えて
抵抗器のNOBLEから新生NOBLEへの深化と進化

2026年5月12日
帝国通信工業株式会社

INDEX – 目次

01. 2026年3月期 業績概要

- ◆ 業績概要
- ◆ 連結売上高の推移
- ◆ 連結営業利益の推移
- ◆ 連結売上高の内訳
- ◆ 電子部品事業の市場分類割合
- ◆ 電子部品事業の地域別内訳
- ◆ 連結貸借対照表
- ◆ 連結キャッシュ・フロー

02. 2027年3月期 業績予想

- ◆ 業績予想
- ◆ 連結売上高、営業利益予想

01. 2026年3月期 業績概要

- ◆ 業績概要
- ◆ 連結売上高の推移
- ◆ 連結営業利益の推移
- ◆ 連結売上高の内訳
- ◆ 電子部品事業の市場分類割合
- ◆ 電子部品事業の地域別内訳
- ◆ 連結貸借対照表
- ◆ 連結キャッシュ・フロー

02. 2027年3月期 業績予想

- ◆ 業績予想
- ◆ 連結売上高、営業利益予想

業績概要

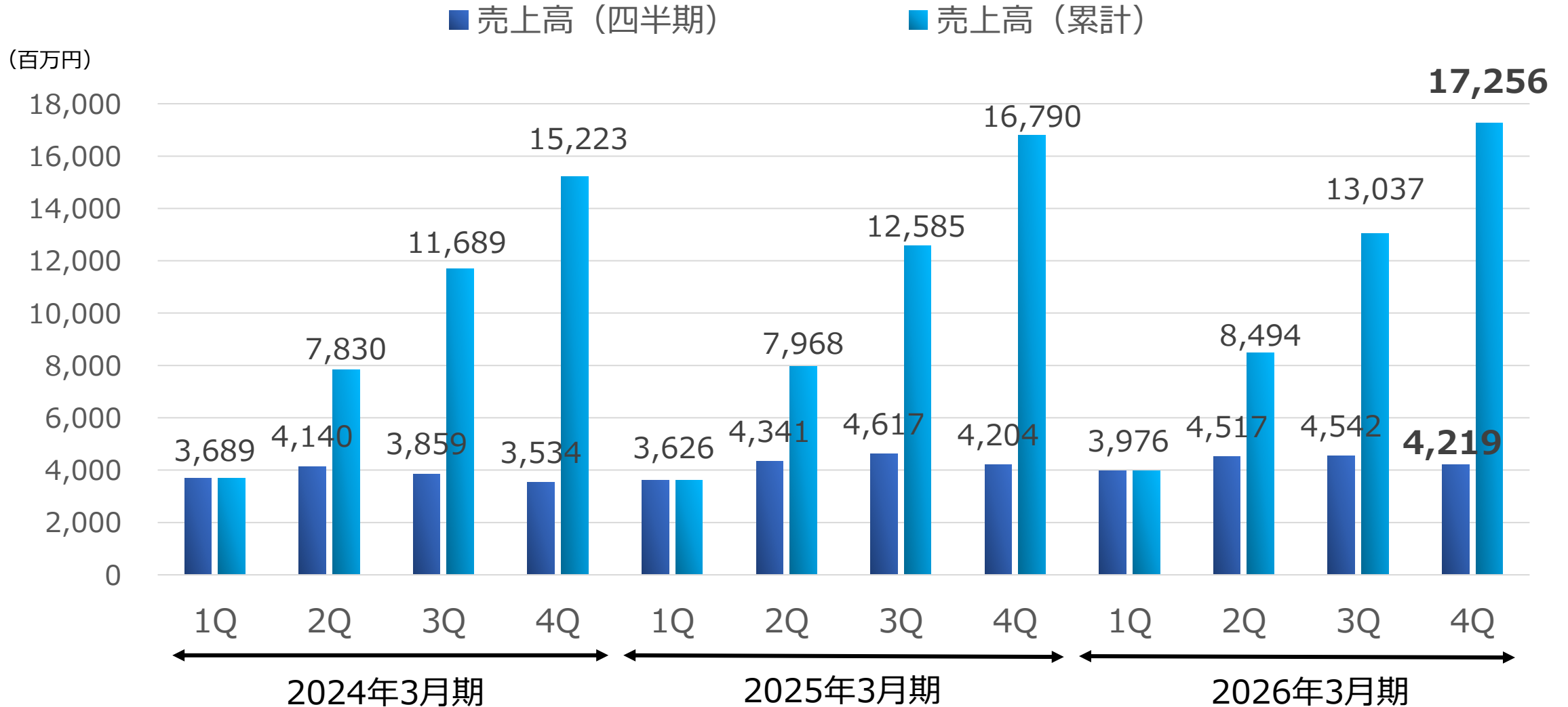
さあ、NOBLEと実現しよう。
Together, we make good sense.

(百万円)	2025年3月期	2026年3月期	前年比
売上高	16,790	17,256	102.8%
営業利益	1,663	1,158	69.6%
対売上高比	9.9%	6.7%	
経常利益	2,127	1,684	79.2%
対売上高比	12.7%	9.8%	
親会社株主に帰属 する当期純利益	2,009	1,273	63.4%
対売上高比	12.0%	7.4%	

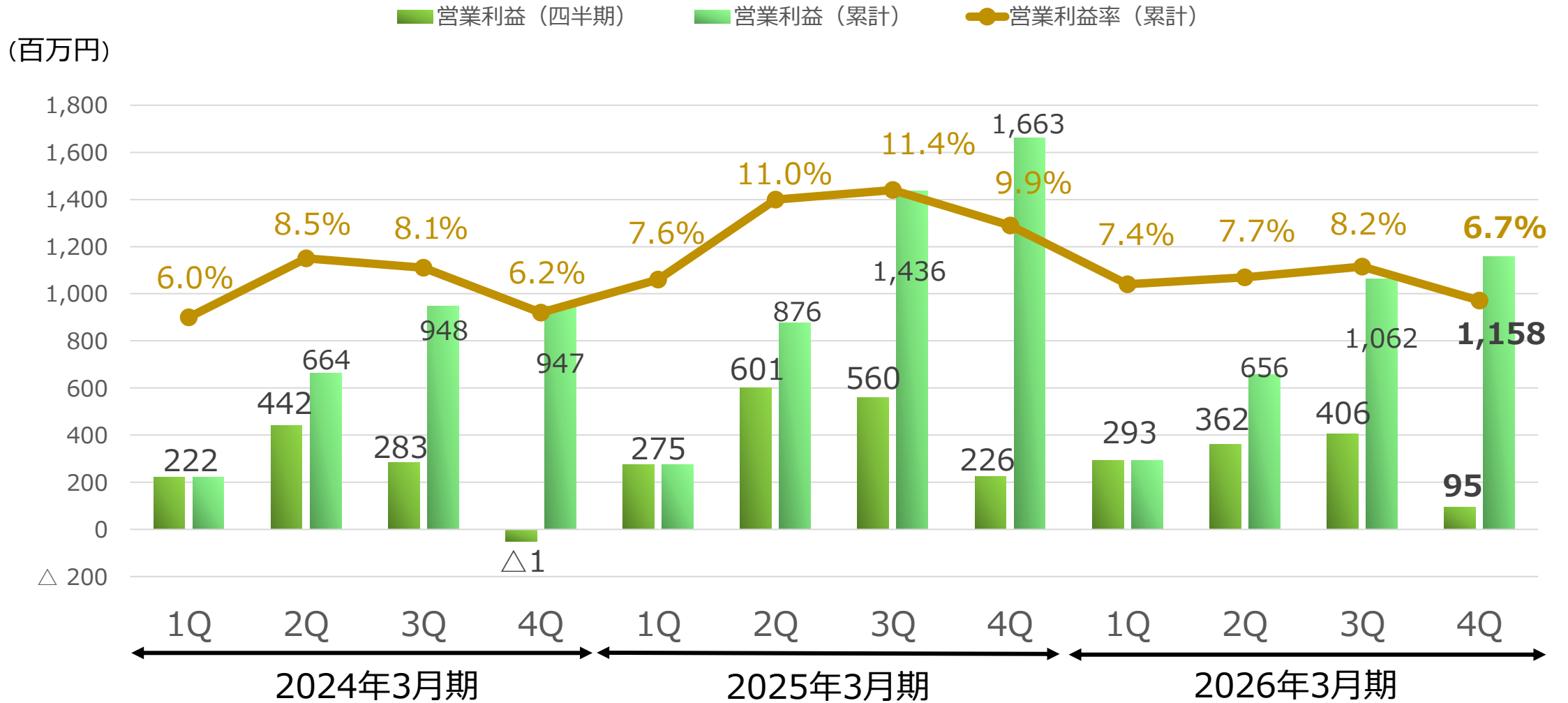
2026年3月期 通期予想	達成率
17,000	101.5%
1,300 7.6%	89.1%
1,650 9.7%	102.1%
1,400 8.2%	91.0%

配当 (円)	2025年3月期			2026年3月期		
	中間	期末	通期	中間	期末	通期
	50.0	50.0	100.0	50.0	50.0	100.0

連結売上高の推移

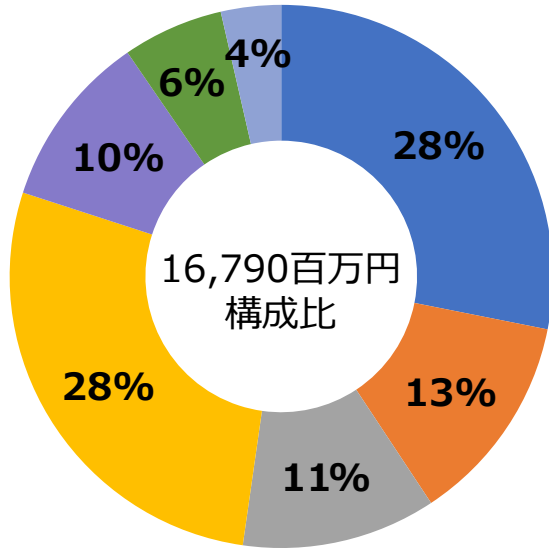


連結営業利益の推移

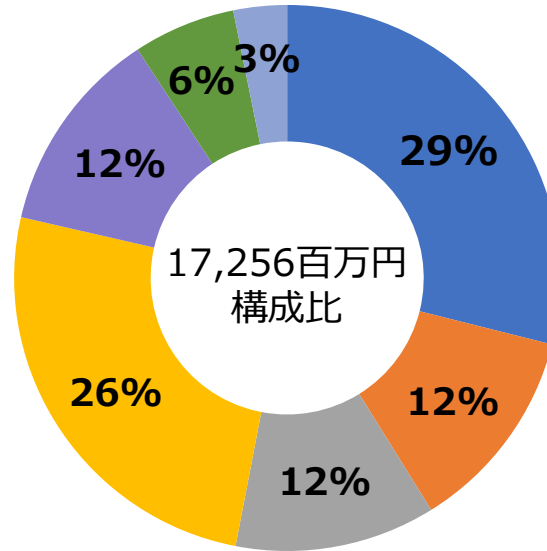


連結売上高の内訳

2025年3月期



2026年3月期



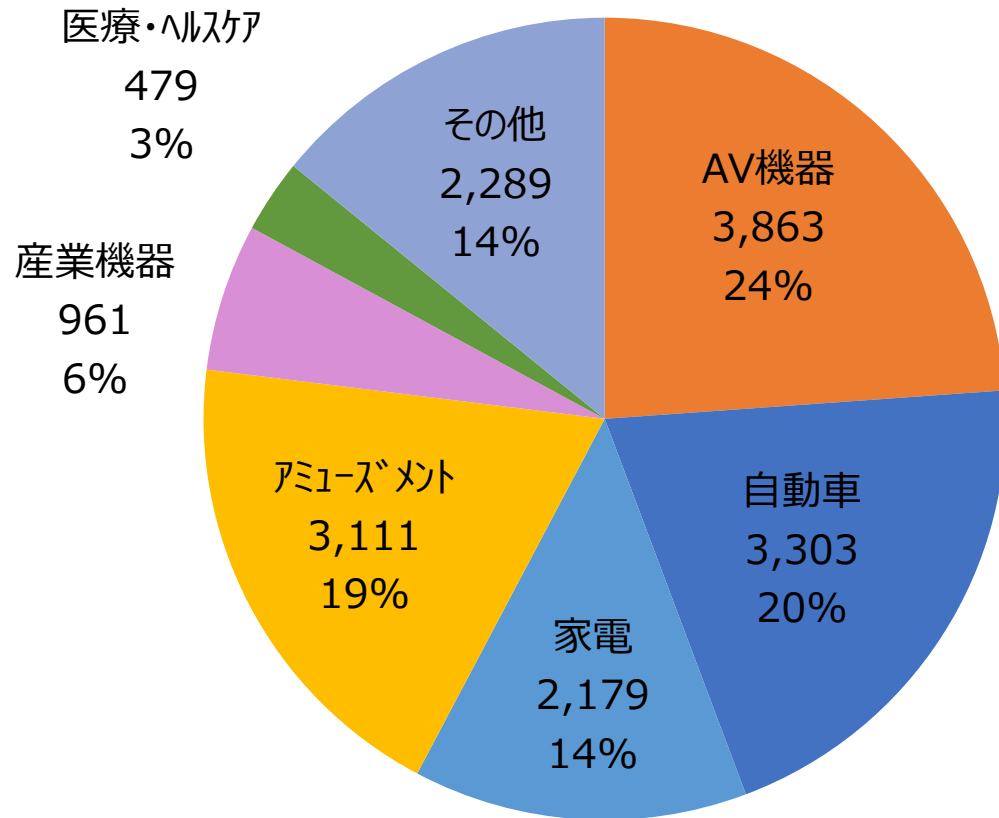
- 電子部品事業・前面操作ブロック
- 電子部品事業・可変抵抗器
- 電子部品事業・固定抵抗器
- 電子部品事業・センサ
- 電子部品事業・機構部品
- 電子部品事業・その他の電子部品
- その他事業

(百万円)		2025年3月期	2026年3月期	前年同期比	
電子部品事業	前面操作ブロック	4,721	4,989	268	105.7%
	可変抵抗器	2,111	2,112	1	100.1%
	固定抵抗器	1,942	2,049	106	105.5%
	センサ	4,655	4,408	△246	94.7%
	機構部品	1,750	2,105	355	120.3%
	その他の電子部品	1,007	1,044	36	103.6%
	小計	16,188	16,709	520	103.2%
その他事業	601	547	△53	91.0%	

電子部品事業の市場分類割合

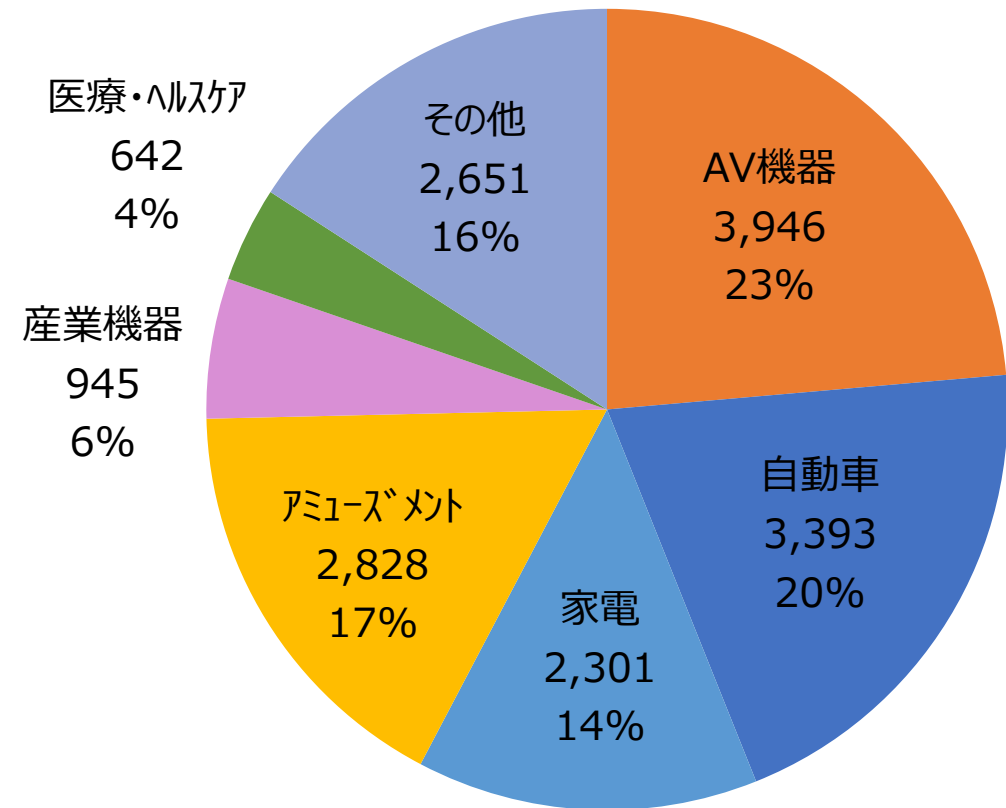
2025年3月期

売上 16,188百万円 (百万円)



2026年3月期

売上 16,709百万円 (百万円)



電子部品事業の地域別内訳

(百万円)		2025年3月期	2026年3月期	前年同期比	
日本	売上	6,997	7,665	667	109.5%
	セグメント利益	368	△58	△426	—
アジア	売上	8,947	8,780	△167	98.1%
	セグメント利益	1,188	1,043	△145	87.8%
北米	売上	243	264	20	108.4%
	セグメント利益	7	6	△1	83.7%
調整額	セグメント利益	△21	59	81	—
電子部品 合計	売上	16,188	16,709	520	103.2%
	セグメント利益	1,543	1,052	△491	68.2%

連結貸借対照表

(百万円)		2025年3月期	2026年3月期	増減
	流動資産	21,249	18,846	△2,402
	固定資産	12,210	15,892	3,681
資産	合計	33,460	34,738	1,278
	流動負債	2,803	2,549	△253
	固定負債	2,247	2,885	637
負債	合計	5,051	5,435	384
	純資産 合計	28,409	29,303	893
負債純資産	合計	33,460	34,738	1,278

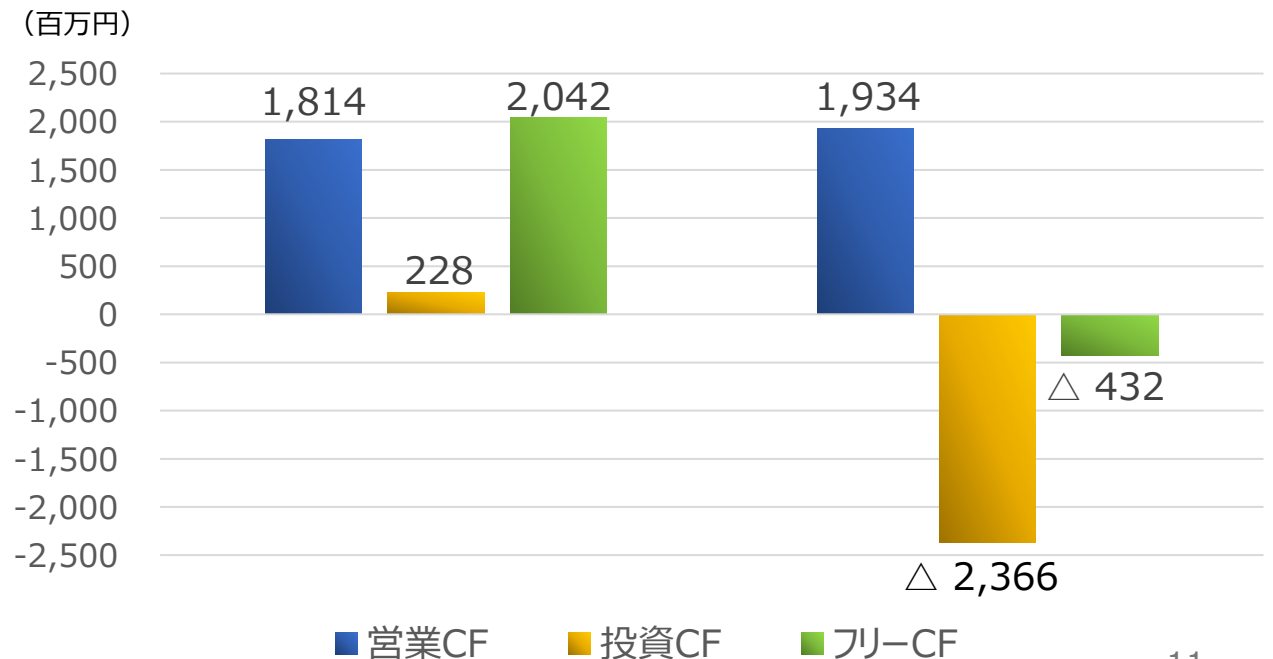
- 流動資産：現金及び預金（△1,911百万円）等
- 固定資産：建設仮勘定（+2,650百万円）等

連結キャッシュ・フロー

さあ、NOBLEと実現しよう。
Together, we make good sense.

(百万円)	2025年3月期	2026年3月期
営業活動によるキャッシュ・フロー	1,814	1,934
投資活動によるキャッシュ・フロー	228	△2,366
フリーキャッシュ・フロー	2,042	△432
財務活動によるキャッシュ・フロー	△1,280	△1,625
現金及び現金同等物の期首残高	9,942	11,064
現金及び現金同等物の期末残高	11,064	9,158

- 営業活動：税金等調整前当期純利益（2,138百万円）等
- 投資活動：投資有価証券の売却（730百万円）、有形固定資産の取得（3,236百万円）等
- 財務活動：配当金の支払（949百万円）、自己株式の取得（502百万円）等



INDEX – 目次

01. 2026年3月期 業績概要

- ◆ 業績概要
- ◆ 連結売上高の推移
- ◆ 連結営業利益の推移
- ◆ 連結売上高の内訳
- ◆ 電子部品事業の市場分類割合
- ◆ 電子部品事業の地域別内訳
- ◆ 連結貸借対照表
- ◆ 連結キャッシュ・フロー

02. 2027年3月期 業績予想

- ◆ 業績予想
- ◆ 連結売上高、営業利益予想

業績予想

(百万円)	2026年3月期実績		2027年3月期予想		前年比	
	上期	通期	上期	通期	上期	通期
売上高	8,494	17,256	9,000	18,000	106.0%	104.3%
営業利益	656	1,158	750	1,500	114.3%	129.5%
対売上高比	7.7%	6.7%	8.3%	8.3%		
経常利益	749	1,684	800	1,600	106.8%	95.0%
対売上高比	8.8%	9.8%	8.9%	8.9%		
親会社株主に帰属 する当期純利益	446	1,273	700	1,400	156.9%	109.9%
対売上高比	5.3%	7.4%	7.8%	7.8%		

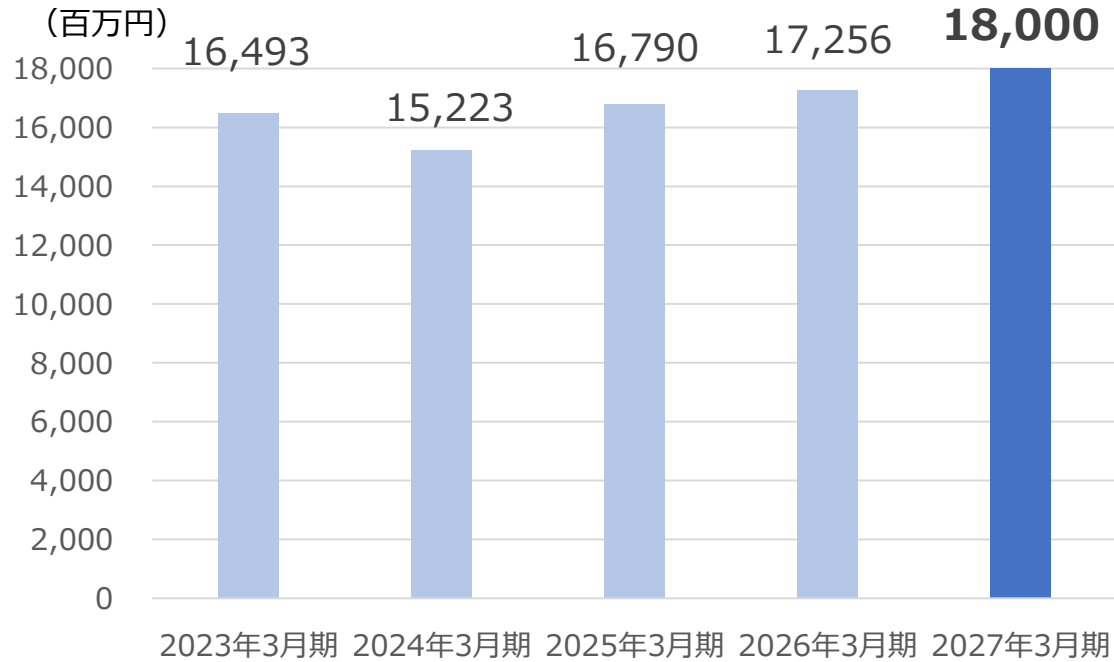
※2027年3月期の業績予想に用いた為替レートはUS\$ 1 = ¥ 150です。

配当 (円)	2026年3月期実績			2027年3月期予想		
	中間	期末	通期	中間	期末	通期
	50.0	50.0	100.0	60.0	65.0	125.0

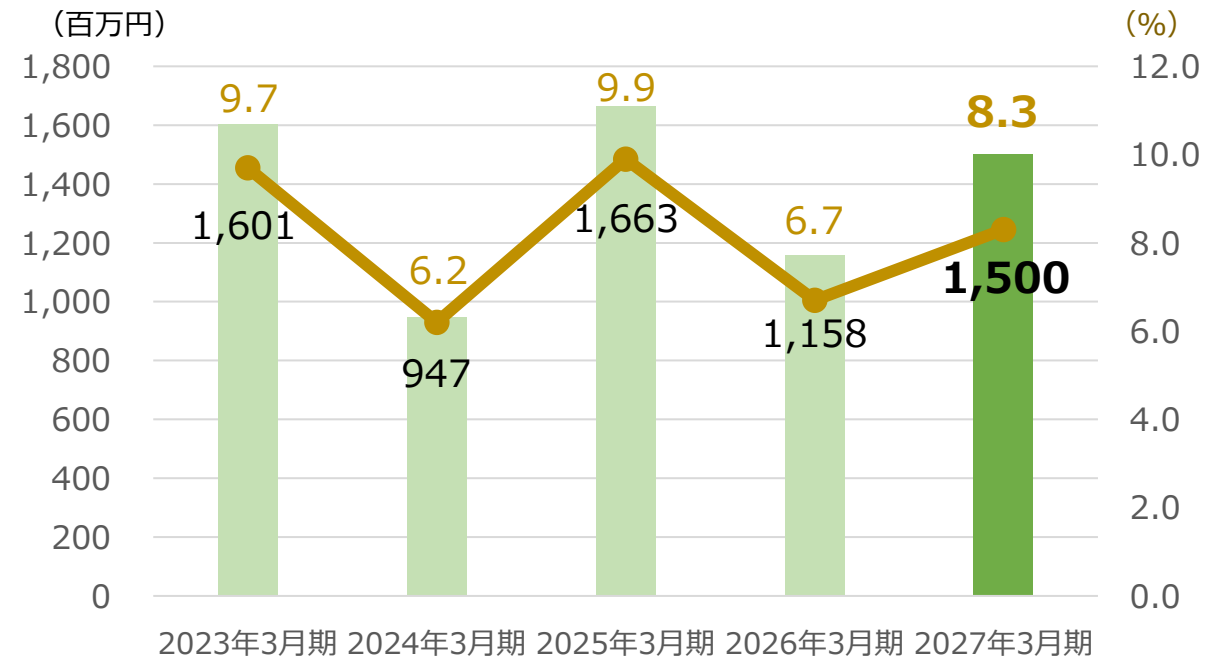
連結売上高、営業利益予想

さあ、NOBLEと実現しよう。
Together, we make good sense.

売上高



営業利益



営業利益率

■ 営業利益 ● 営業利益率

会社名	帝国通信工業株式会社 Teikoku Tsushin Kogyo Co., Ltd.
本社所在地	神奈川県川崎市中原区荻宿45番1号
設立	1944年8月1日
代表者	代表取締役社長 羽生 満寿夫
資本金	34億53百万円
従業員数	連結：1,678名 / 単体：285名（2026年3月末現在）
主な事業内容	電気機械器具同部品等の製造及び販売
上場証券取引所	東京証券取引所 プライム市場 [証券コード：6763]
URL	https://www.noble-j.co.jp/

Together, we make good sense.



本資料に記載されている将来の見通しに関する記述は、本資料の日付現在において入手可能な情報を踏まえた当社グループの現在の前提及び見解に基づくものであり、将来の業績の保証を意味するものではありません。

また当社は、本資料に記載される将来の見通しに関する記述その他当社が行う将来の見通しに関する記述を更新する義務を負いません。

お問合せ先： 帝国通信工業株式会社
経理室

TEL： 044-422-3831

E-Mail： ir-info@ho.noble.co.jp

URL： <https://www.noble-j.co.jp>