

Together, we make good sense.



2025年3月期
第3四半期
決算説明資料

未来のNOBLEを見据えて
抵抗器のNOBLEから新生NOBLEへの深化と進化

2025年2月14日

● 2025年3月期第3四半期 業績概要

- ◆ 業績概要
- ◆ 連結売上高の推移
- ◆ 連結営業利益の推移
- ◆ 連結売上高の内訳
- ◆ 電子部品事業の地域別内訳
- ◆ 電子部品事業の市場分類割合
- ◆ 連結貸借対照表

● 2025年3月期 業績予想

- ◆ 業績予想の修正
- ◆ 業績予想・配当予想
- ◆ 連結売上高、営業利益予想

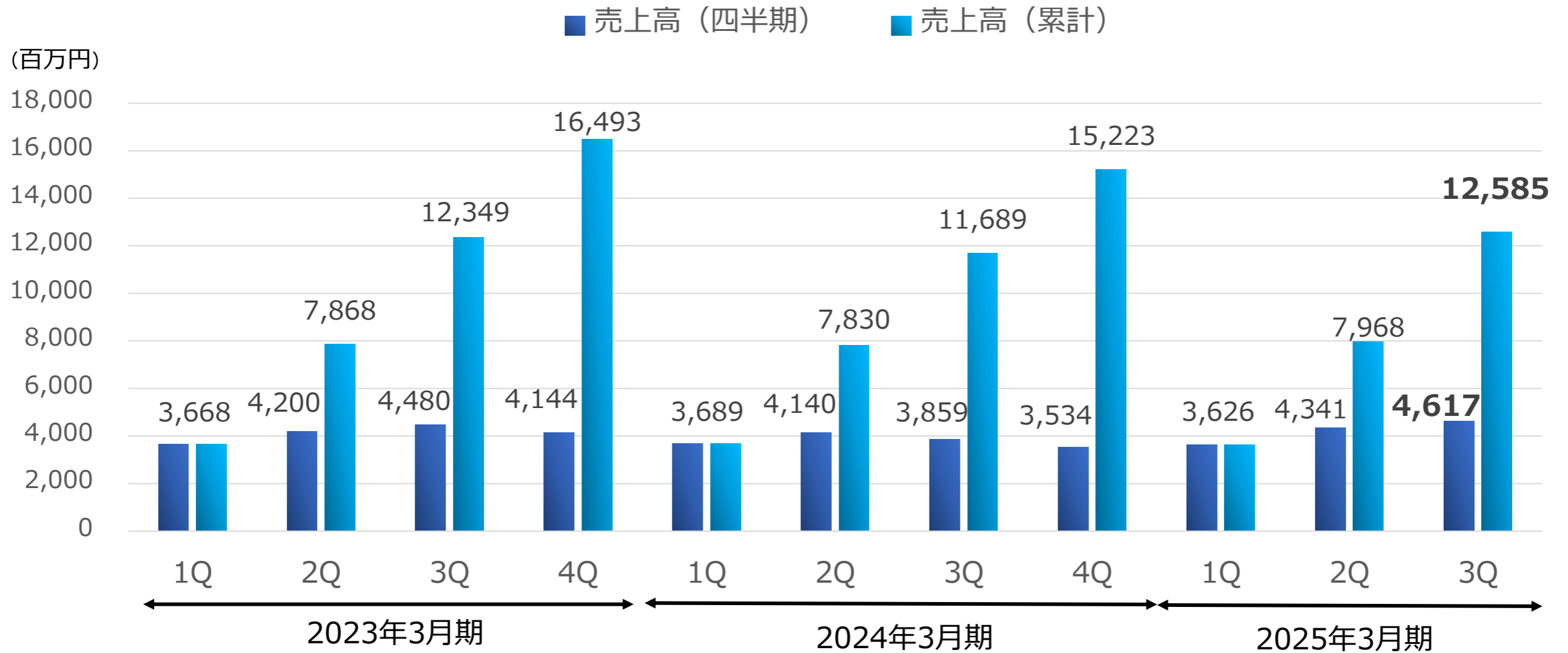
※ 百万円未満の金額は全て切り捨てて表示しております。

● 2025年3月期第3四半期 業績概要

- ◆ 業績概要
- ◆ 連結売上高の推移
- ◆ 連結営業利益の推移
- ◆ 連結売上高の内訳
- ◆ 電子部品事業の地域別内訳
- ◆ 電子部品事業の市場分類割合
- ◆ 連結貸借対照表

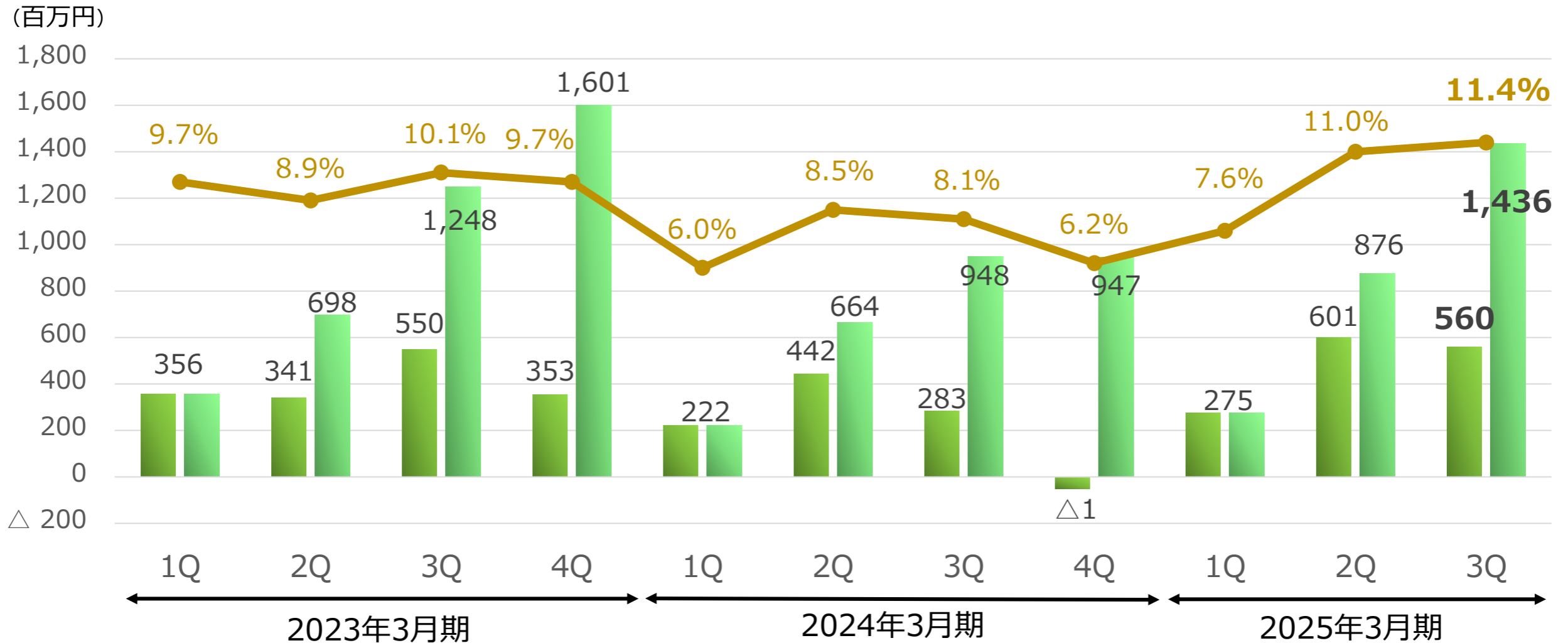
(百万円)	2024年3月期 3 Q	2025年3月期 3 Q	前年同期比	
売上高	11,689	12,585	895	107.7%
営業利益	948	1,436	488	151.5%
対売上高比	8.1%	11.4%		
経常利益	1,436	1,885	448	131.2%
対売上高比	12.3%	15.0%		
親会社株主に帰属 する四半期純利益	1,039	1,392	353	134.0%
対売上高比	8.9%	11.1%		

連結売上高の推移



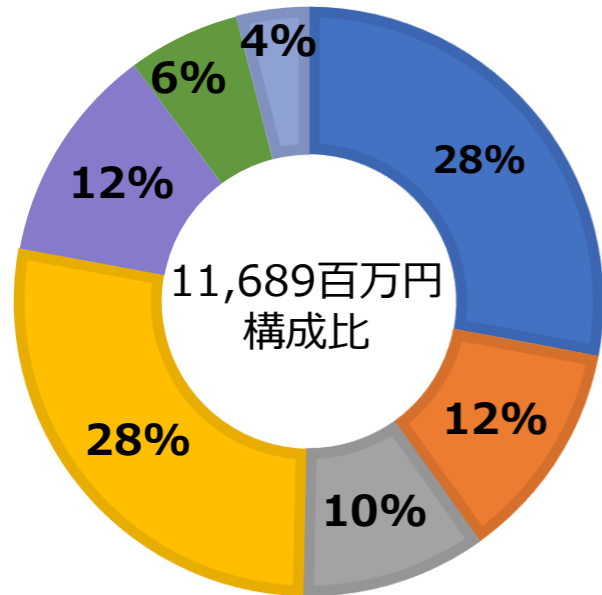
連結営業利益の推移

■ 営業利益（四半期） ■ 営業利益（累計） ● 営業利益率（累計）

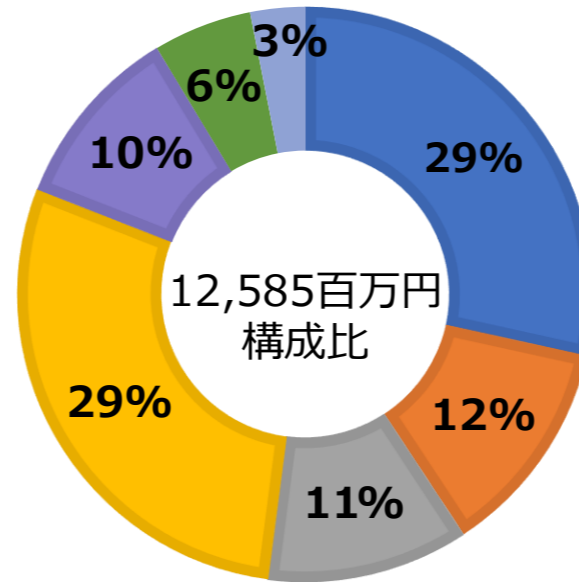


連結売上高の内訳

2024年3月期 3 Q



2025年3月期 3 Q



- 電子部品事業・前面操作ブロック
- 電子部品事業・可変抵抗器
- 電子部品事業・固定抵抗器
- 電子部品事業・センサー
- 電子部品事業・機構部品
- 電子部品事業・その他の電子部品
- その他事業

(百万円)		2024年3月期 3 Q	2025年3月期 3 Q	前年同期比	
電子部品事業	前面操作ブロック	3,267	3,579	311	109.5%
	可変抵抗器	1,423	1,547	124	108.7%
	固定抵抗器	1,191	1,425	233	119.6%
	センサー	3,222	3,635	413	112.8%
	機構部品	1,397	1,309	△88	93.7%
	その他の電子部品	719	697	△22	96.9%
	小計	11,222	12,194	972	108.7%
その他事業	467	390	△76	83.5%	

電子部品事業の地域別内訳

Together, we make good sense.



(百万円)		2024年3月期 3 Q	2025年3月期 3 Q	前年同期比	
日本	売上	5,330	5,283	△46	99.1%
	セグメント利益	39	448	408	1,138.9%
アジア	売上	5,740	6,728	987	117.2%
	セグメント利益	810	906	95	111.8%
北米	売上	151	182	31	120.7%
	セグメント利益	△15	6	22	—
調整額	セグメント利益	66	6	△60	—
電子部品 合計	売上	11,222	12,194	972	108.7%
	セグメント利益	901	1,367	466	151.7%

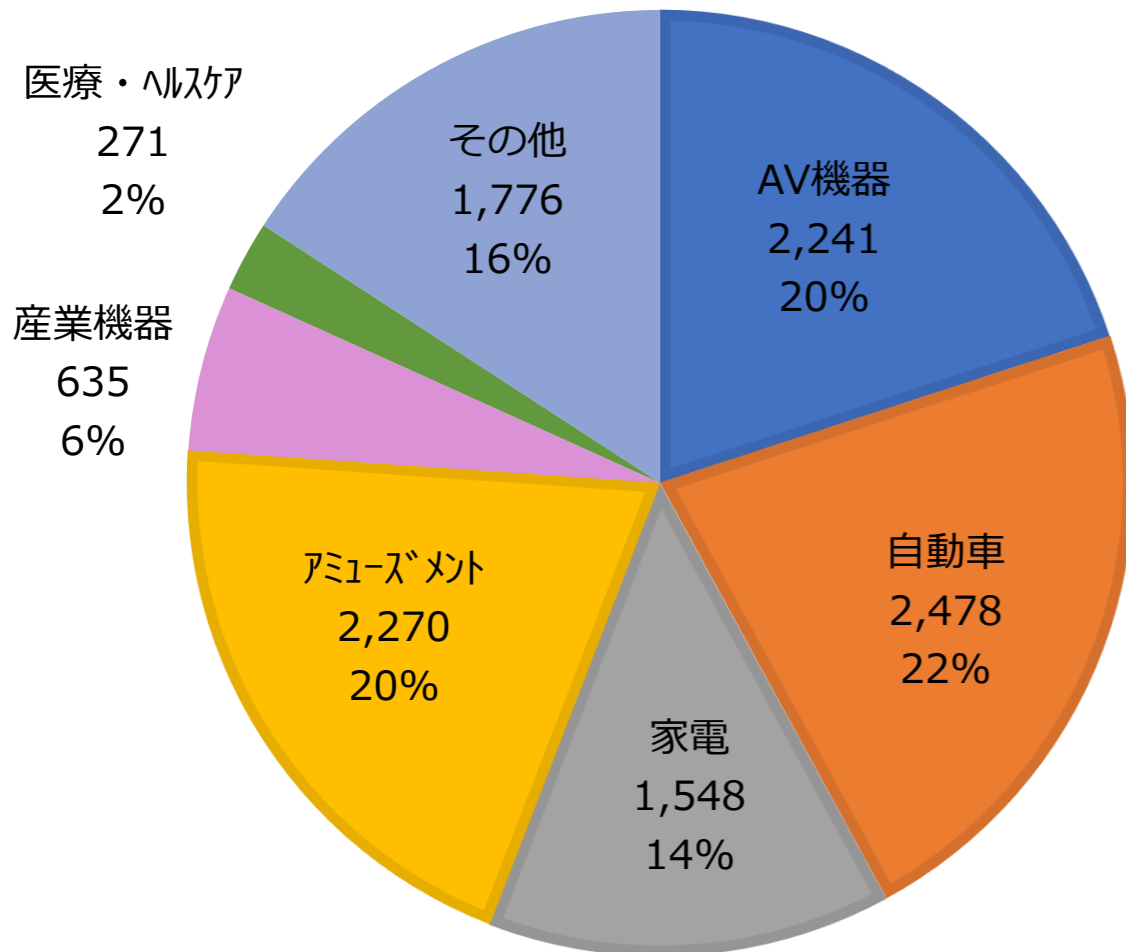
電子部品事業の市場分類割合

Together, we make good sense.



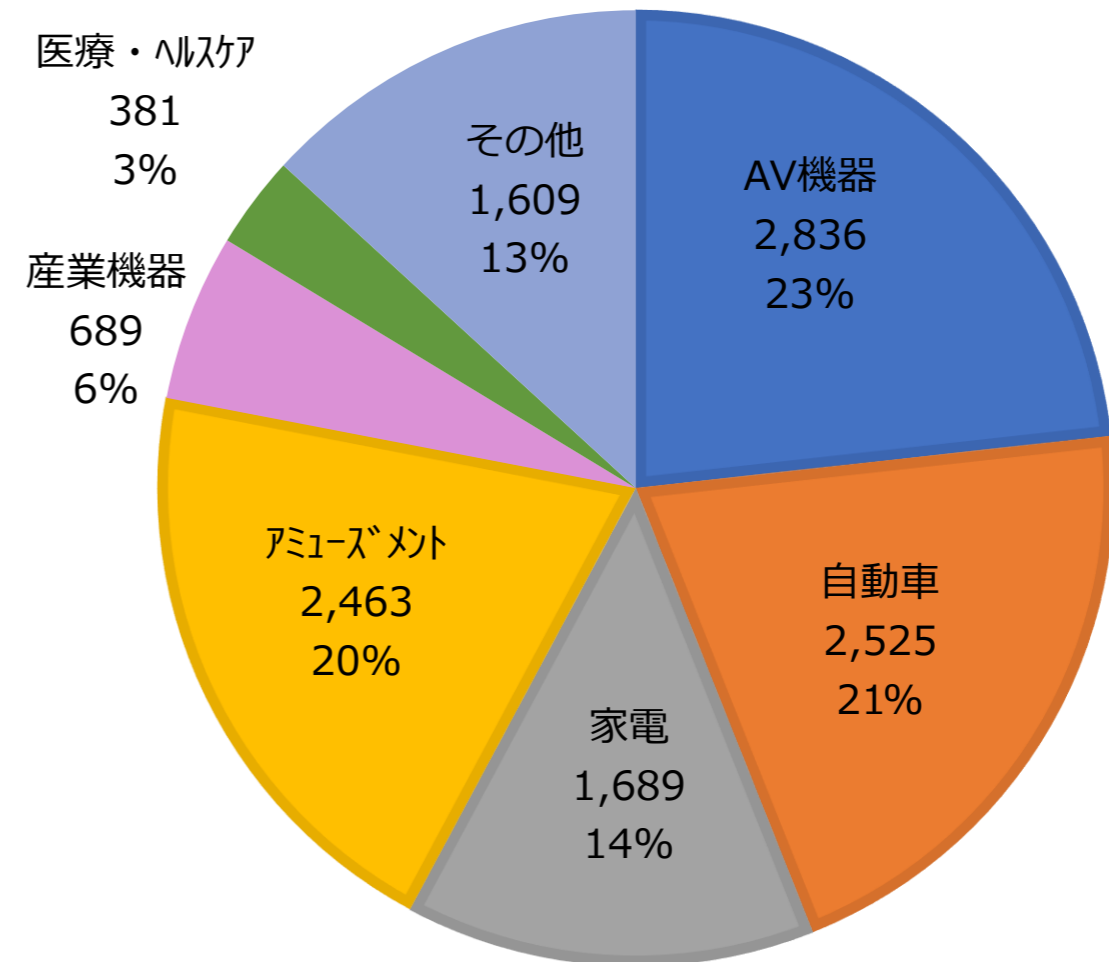
2024年3月期3Q

売上 11,222百万円 (百万円)



2025年3月期3Q

売上 12,194百万円 (百万円)



連結貸借対照表

(百万円)

		2024年3月期	2025年3月期 3 Q	増減
資産	流動資産	19,541	20,206	665
	固定資産	12,544	12,622	77
	合計	32,085	32,828	742
負債	流動負債	2,257	2,506	248
	固定負債	2,417	2,579	161
	合計	4,675	5,085	410
純資産 合計		27,410	27,742	331
負債純資産 合計		32,085	32,828	742

▶ 流動資産：受取手形及び売掛金（937百万円）の増加等

● 2025年3月期 業績予想

- ◆ 業績予想の修正
- ◆ 業績予想・配当予想
- ◆ 連結売上高、営業利益予想

➤ 本日「2025年3月期業績予想の修正に関するお知らせ」を公表しております。

● 連結業績予想の修正

(百万円)	前回発表予想	今回修正予想	増減額	増減率 (%)
売上高	16,500	16,500	—	—
営業利益	1,400	1,550	150	10.7
経常利益	1,600	2,000	400	25.0
親会社株主に帰属 する当期純利益	1,500	1,700	200	13.3

※2025年3月期の業績予想に用いた為替レートはUS\$ 1 = ¥ 145です。

➤ なお、配当予想については変更ありません。

業績予想・配当予想

(百万円)	2024年3月期		2025年3月期		前年比	
	3 Q実績	通期実績	3 Q実績	通期予想	3 Q	通期
売上高	11,689	15,223	12,585	16,500	107.7%	108.4%
営業利益	948	947	1,436	1,550	151.5%	163.6%
対売上高比	8.1%	6.2%	11.4%	9.4%		
経常利益	1,436	1,559	1,885	2,000	131.2%	128.3%
対売上高比	12.3%	10.2%	15.0%	12.1%		
親会社株主に帰属 する当期純利益	1,039	1,362	1,392	1,700	134.0%	124.7%
対売上高比	8.9%	9.0%	11.1%	10.3%		

※2025年3月期の業績予想に用いた為替レートはUS\$ 1 = ¥ 145です。

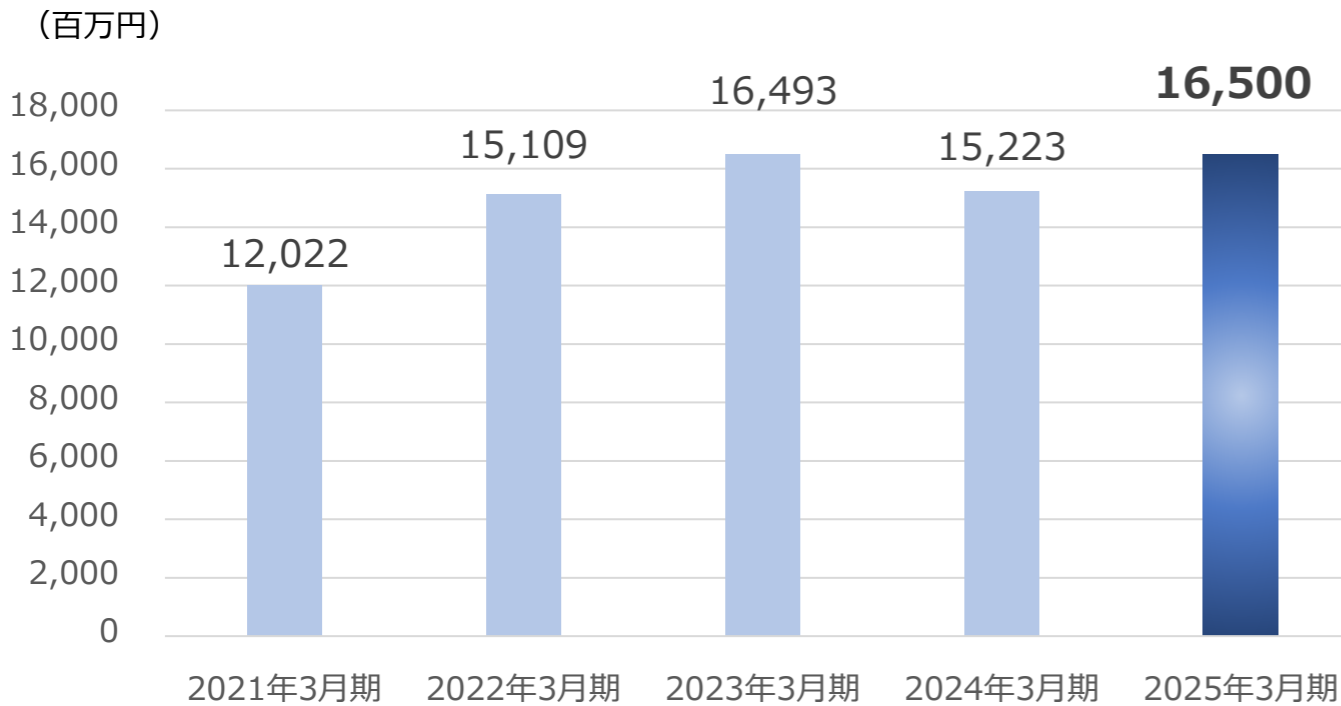
配当 (円)	2024年3月期実績			2025年3月期		
	中間	期末	通期	中間実績	期末予想	通期予想
	35.0	35.0	70.0	50.0	50.0	100.0

連結売上高、営業利益予想

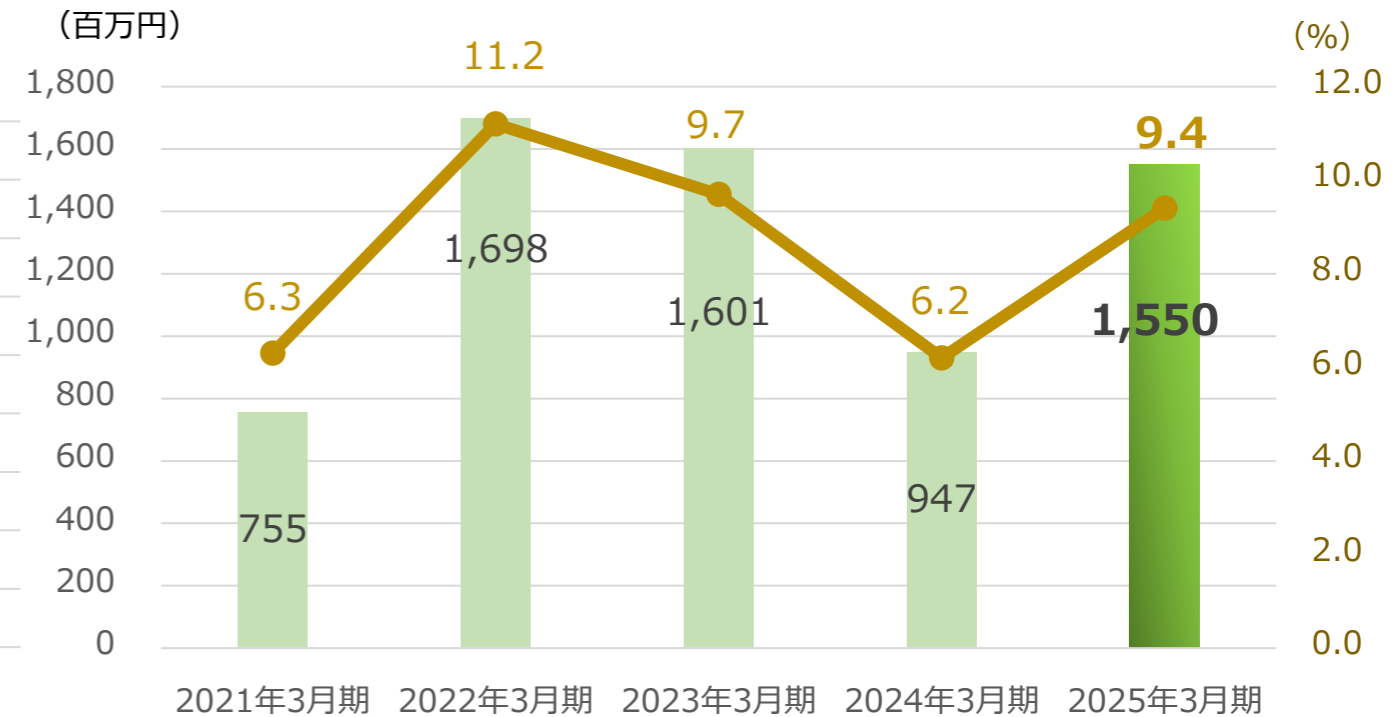
Together, we make good sense.



売上高



営業利益



■ 営業利益 ● 営業利益率

会社名	帝国通信工業株式会社 Teikoku Tsushin Kogyo Co., Ltd.
本社所在地	神奈川県川崎市中原区荻宿45番1号
設立	1944年8月1日
代表者	代表取締役社長 羽生 満寿夫
資本金	34億53百万円
従業員数	連結：1,681名 / 単体：277名（2024年12月末現在）
主な事業内容	電気機械器具同部品等の製造及び販売
上場証券取引所	東京証券取引所 プライム市場 [証券コード：6763]
URL	https://www.noble-j.co.jp/

本資料に記載されている将来の見通しに関する記述は、本資料の日付現在において入手可能な情報を踏まえた当社グループの現在の前提及び見解に基づくものであり、将来の業績の保証を意味するものではありません。

また当社は、本資料に記載される将来の見通しに関する記述その他当社が行う将来の見通しに関する記述を更新する義務を負いません。

お問合せ先： 帝国通信工業株式会社
経理室

TEL: 044-422-3831

E-Mail: ir-info@ho.noble-j.co.jp

URL: <https://www.noble-j.co.jp/>