



2022年3月期
第3四半期
決算説明資料

2022年2月8日

- **2022年3月期第3四半期 業績概要**

- ◆ 業績概要
- ◆ 連結売上高の推移
- ◆ 連結営業利益の推移
- ◆ 連結売上高の内訳
- ◆ 電子部品事業の地域別内訳
- ◆ 電子部品事業の市場分類割合
- ◆ 連結貸借対照表

- **2022年3月期 業績予想**

- ◆ 業績・配当予想の修正
- ◆ 業績予想
- ◆ 連結売上高、営業利益予想

- **Appendix**

- ◆ 会社概要
- ◆ 企業理念・長期ビジョン・行動指針
- ◆ 中期経営計画の基本戦略
- ◆ 中期経営計画の数値目標

● 2022年3月期第3四半期 業績概要

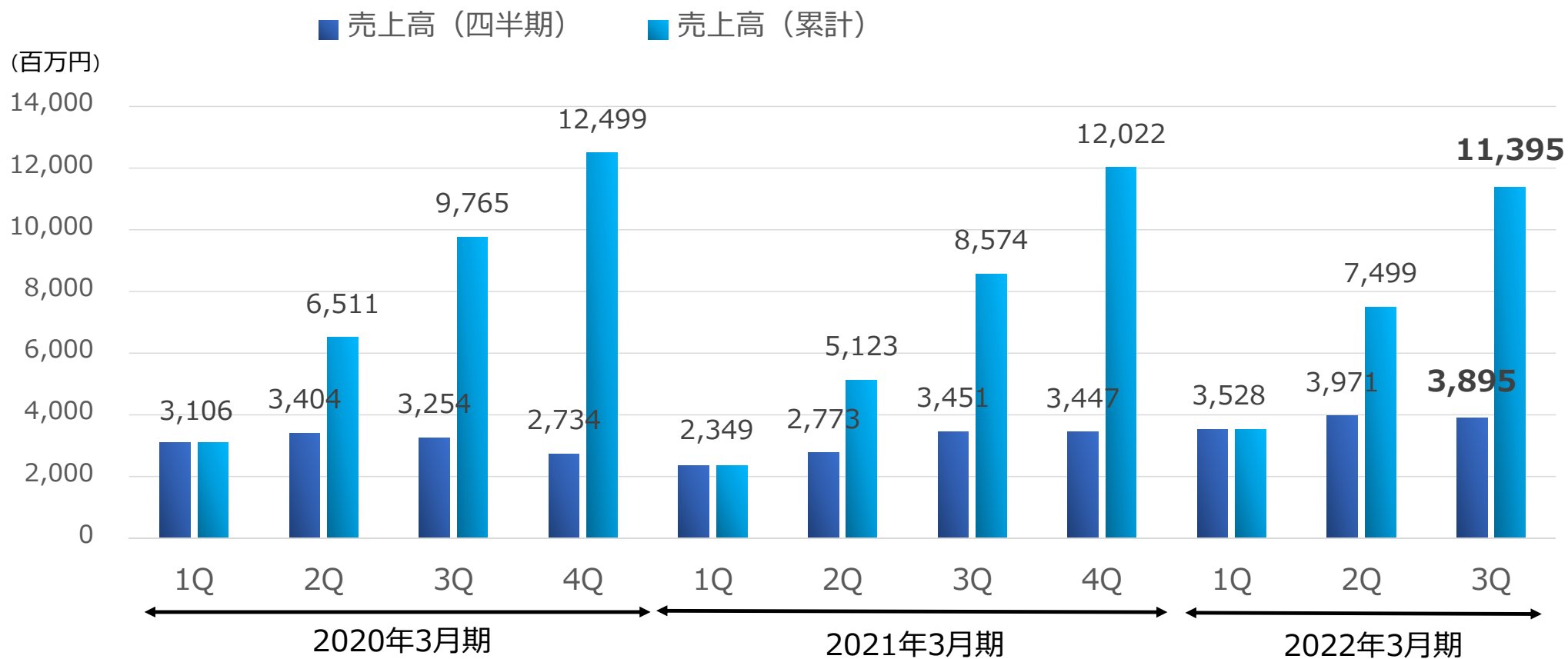
- ◆ 業績概要
- ◆ 連結売上高の推移
- ◆ 連結営業利益の推移
- ◆ 連結売上高の内訳
- ◆ 電子部品事業の地域別内訳
- ◆ 電子部品事業の市場分類割合
- ◆ 連結貸借対照表

業績概要

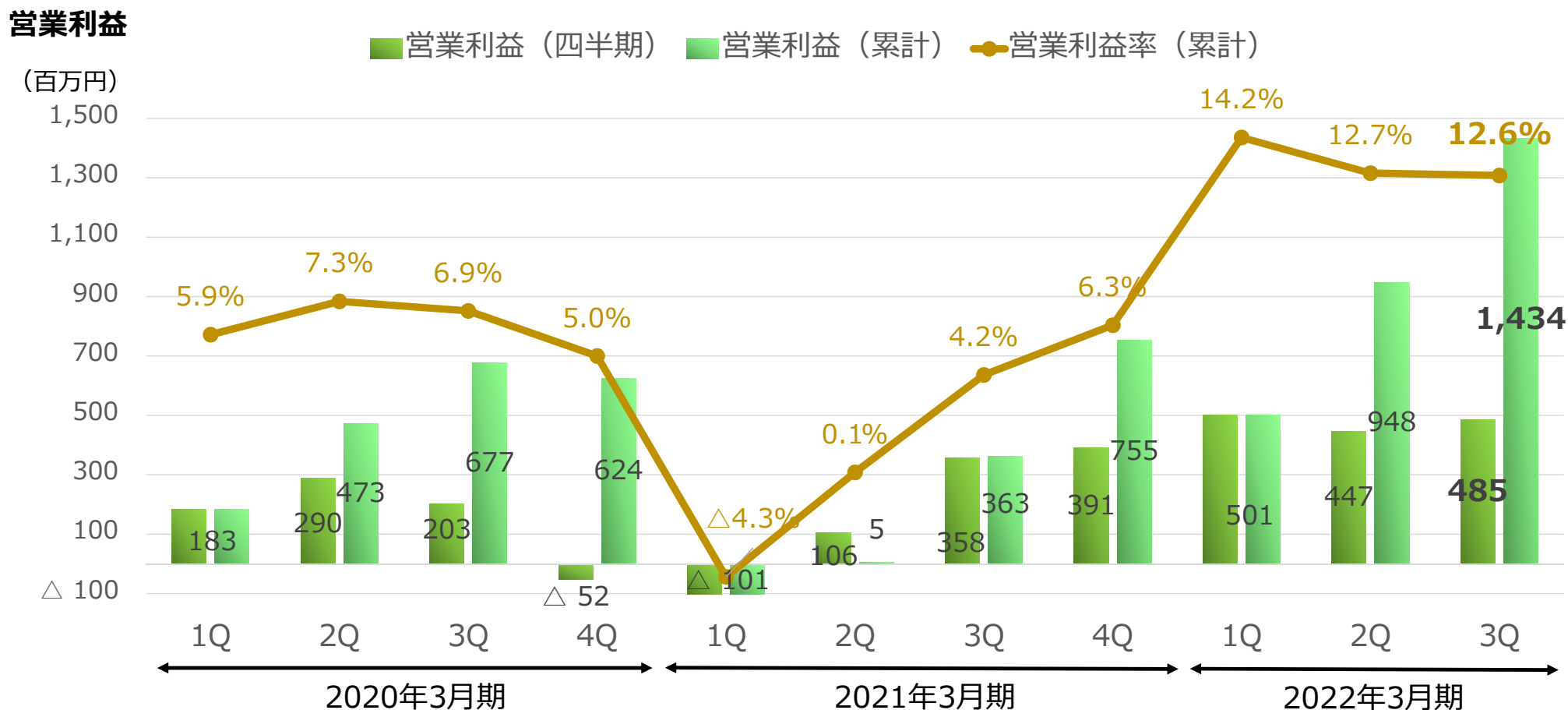
NOBLE

(百万円)	2021年3月期 3 Q	2022年3月期 3 Q	前年同期比		2022年3月期 通期予想 (修正)	進捗率
売上高	8,574	11,395	2,820	132.9%	14,800	77.0%
営業利益	363	1,434	1,070	394.3%	1,750	82.0%
対売上高比	4.2%	12.6%			11.8%	
経常利益	402	1,616	1,213	401.4%	1,900	85.1%
対売上高比	4.7%	14.2%			12.8%	
親会社株主に帰属 する四半期純利益	318	1,298	980	408.1%	1,500	86.6%
対売上高比	3.7%	11.4%			10.1%	

連結売上高の推移



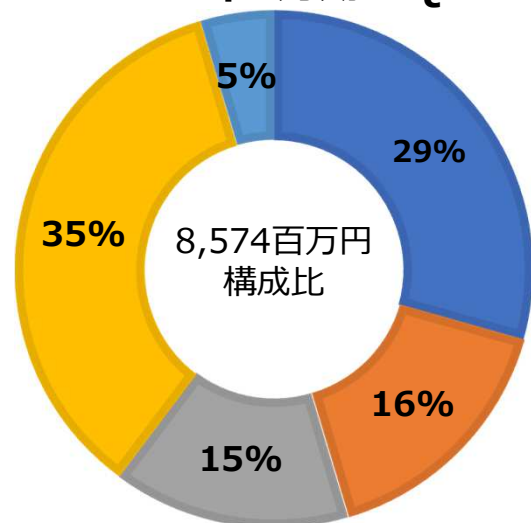
連結営業利益の推移



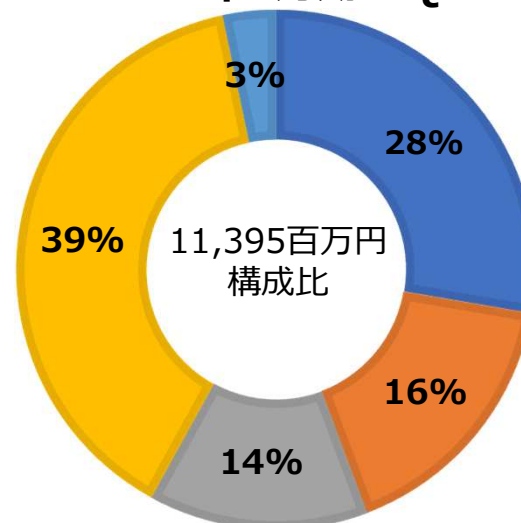
連結売上高の内訳

NOBLE

2021年3月期 3 Q



2022年3月期 3 Q



- 電子部品事業・前面操作ブロック
- 電子部品事業・可変抵抗器
- 電子部品事業・固定抵抗器
- 電子部品事業・その他
- その他事業

(百万円)		2021年3月期 3 Q	2022年3月期 3 Q	前年同期比	
電子部品事業	前面操作ブロック	2,519	3,151	631	125.1%
	可変抵抗器	1,369	1,897	528	138.6%
	固定抵抗器	1,272	1,556	283	122.3%
	その他	3,019	4,412	1,393	146.1%
	小計	8,180	11,017	2,837	134.7%
その他事業		393	377	△16	95.9%

電子部品事業の地域別内訳

NOBLE

(百万円)		2021年3月期 3 Q	2022年3月期 3 Q	前年同期比	
日本	売上	4,551	5,597	1,046	123.0%
	セグメント利益	197	890	693	451.8%
アジア	売上	3,477	5,198	1,721	149.5%
	セグメント利益	139	556	417	399.1%
北米	売上	152	222	69	145.8%
	セグメント利益	0	19	19	—
調整額	セグメント利益	1	△45	△47	—
電子部品 合計	売上	8,180	11,017	2,837	134.7%
	セグメント利益	338	1,421	1,083	419.7%

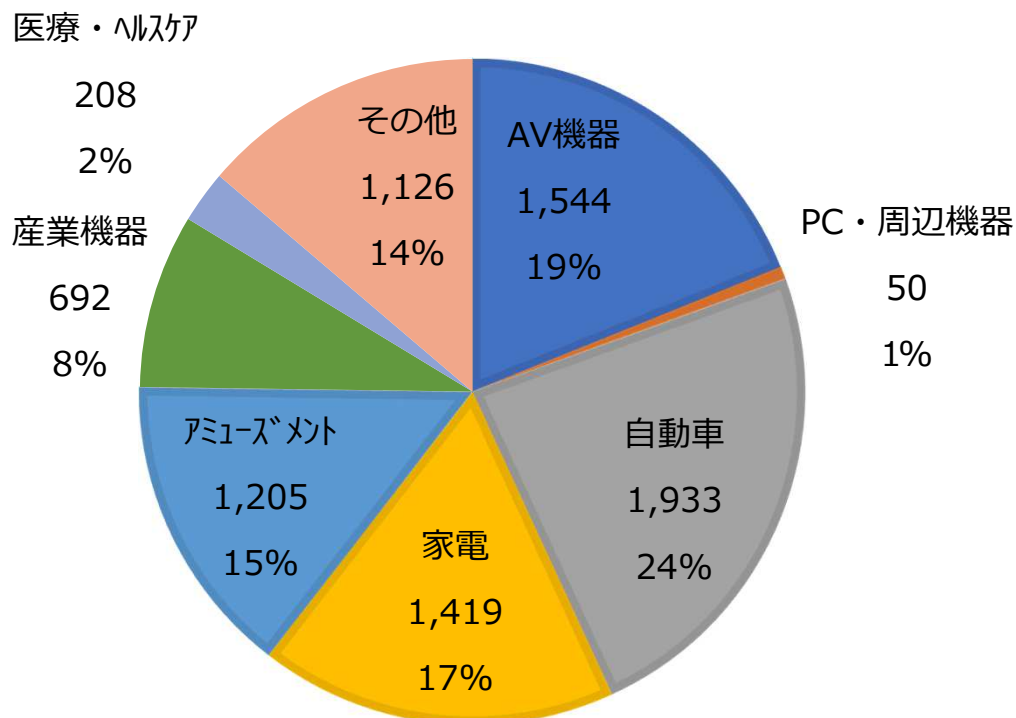
※北米：セグメント利益の対前年同期比は、1,000%を超えるため「—」と記載しております。

電子部品事業の市場分類割合

NOBLE

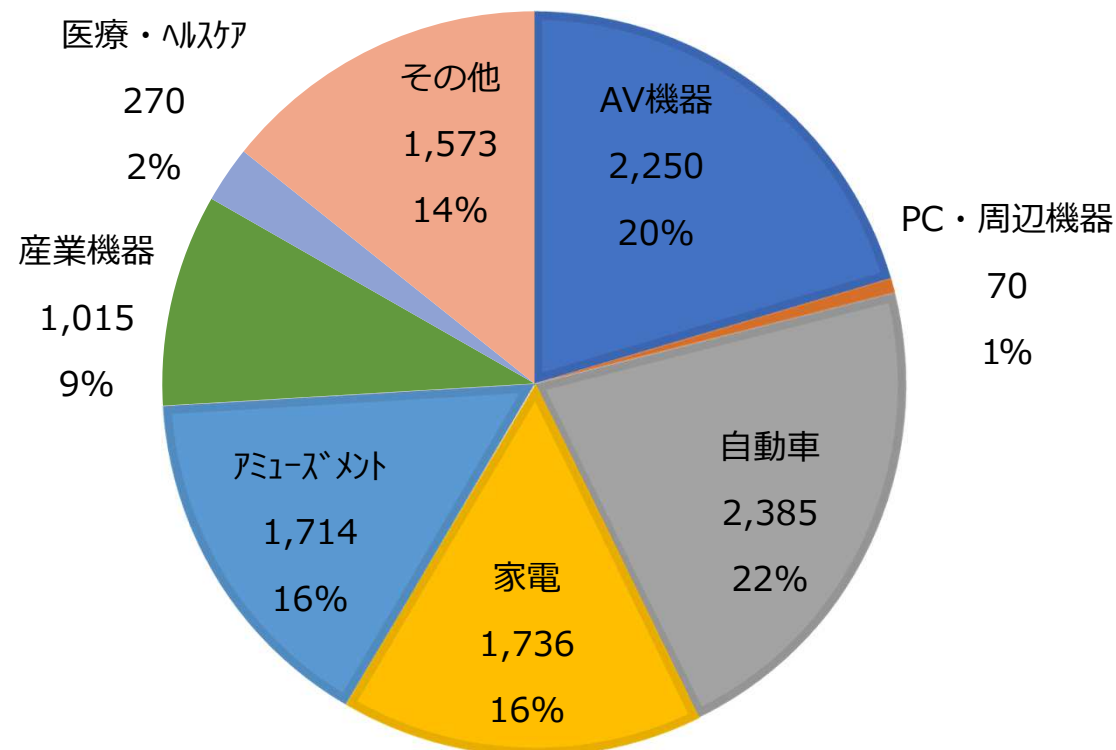
2021年3月期3Q

売上 8,180百万円 (百万円)



2022年3月期3Q

売上 11,017百万円 (百万円)



連結貸借対照表

NOBLE

(百万円)

		2021年3月期	2022年3月期 3 Q	増減
資産	流動資産	15,846	16,763	916
	固定資産	11,423	11,883	459
	合計	27,270	28,647	1,376
負債	流動負債	2,360	2,615	254
	固定負債	1,846	1,992	146
	合計	4,206	4,608	401
純資産 合計		23,063	24,039	975
負債純資産 合計		27,270	28,647	1,376

- 流動資産：棚卸資産（548百万円）の増加等
- 固定資産：投資有価証券（437百万円）の増加等

● 2022年3月期 業績予想

- ◆ 業績・配当予想の修正
- ◆ 業績予想
- ◆ 連結売上高、営業利益予想

業績・配当予想の修正

NOBLE

➤ 本日「2022年3月期通期連結業績予想及び配当予想の修正に関するお知らせ」を公表しております。

●連結業績予想の修正

(百万円)	前回発表予想	今回修正予想	増減額	増減率 (%)
売上高	14,000	14,800	800	5.7
営業利益	1,300	1,750	450	34.6
経常利益	1,400	1,900	500	35.7
親会社株主に帰属する当期純利益	1,150	1,500	350	30.4

●配当予想の修正

(円)	前回発表予想	今回修正予想	当期実績
中間	—	—	25.0
期末	25.0	35.0	—
合計	50.0	60.0	—

業績予想

NOBLE

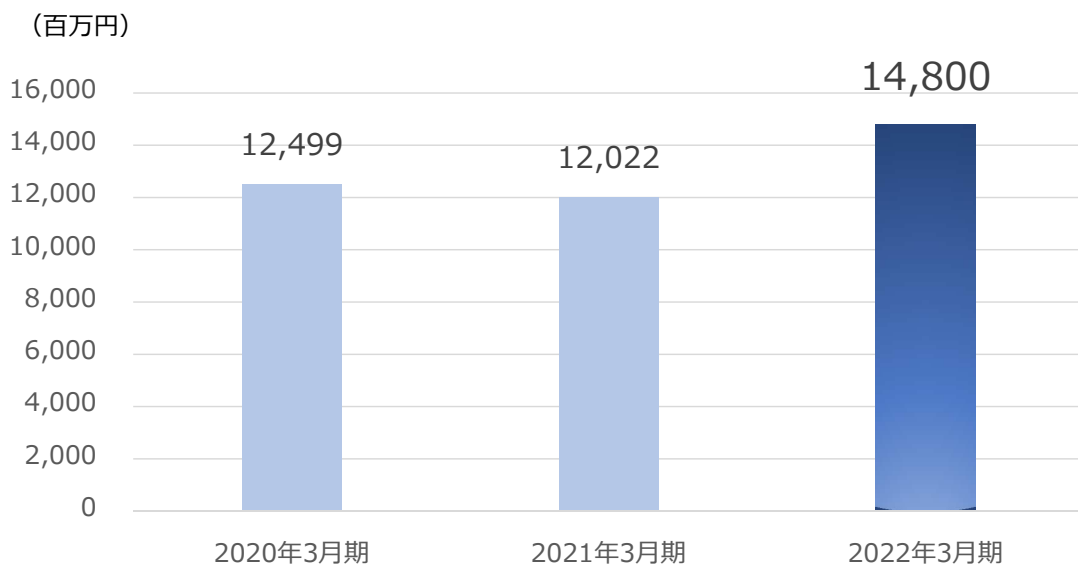
(百万円)	2021年3月期 通期	2022年3月期		前年比	
		前回通期予想	修正通期予想		
売上高	12,022	14,000	14,800	2,777	123.1%
営業利益	755	1,300	1,750	994	231.7%
対売上高比	6.3%	9.3%	11.8%		
経常利益	883	1,400	1,900	1,016	215.1%
対売上高比	7.3%	10.0%	12.8%		
親会社株主に帰属 する当期純利益	755	1,150	1,500	744	198.6%
対売上高比	6.3%	8.2%	10.1%		

配当 (円)	2021年3月期			2022年3月期		
	中間	期末	通期	中間実績	修正期末予想	修正通期予想
	15.0	25.0	40.0	25.0	35.0	60.0

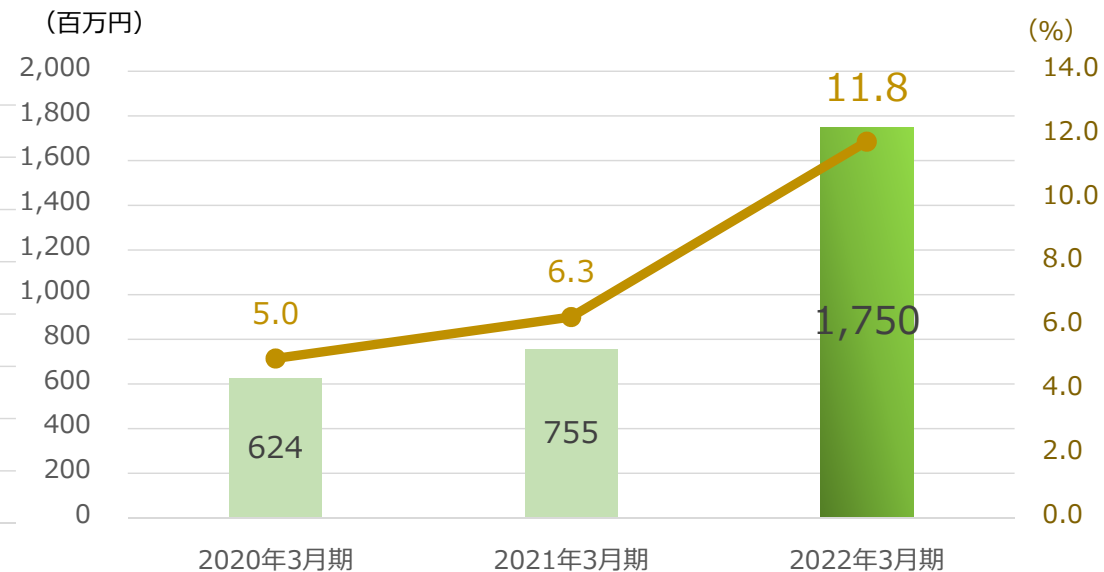
連結売上高、営業利益予想

NOBLE

売上高



営業利益



■ 営業利益 ● 営業利益率

● Appendix

- ◆ 会社概要
- ◆ 企業理念・長期ビジョン・行動指針
- ◆ 中期経営計画の基本戦略
- ◆ 中期経営計画の数値目標

会社名	帝国通信工業株式会社 Teikoku Tsushin Kogyo Co., Ltd.
本社所在地	神奈川県川崎市中原区荻宿45番1号
設立	1944年8月1日
代表者	代表取締役社長 羽生 満寿夫
資本金	34億53百万円
従業員数	連結：1,586名 / 単体：234名（2021年3月末現在）
主な事業内容	電気機械器具同部品等の製造及び販売
上場証券取引所	東京証券取引所 市場第一部 [証券コード：6763]
URL	https://www.noble-j.co.jp/

企業理念

帝通は電子部品の製造とサービスを通して
世界のお客様に満足して頂ける仕事をいつも提供し続けることにより
豊かな社会の実現に貢献します。

長期ビジョン

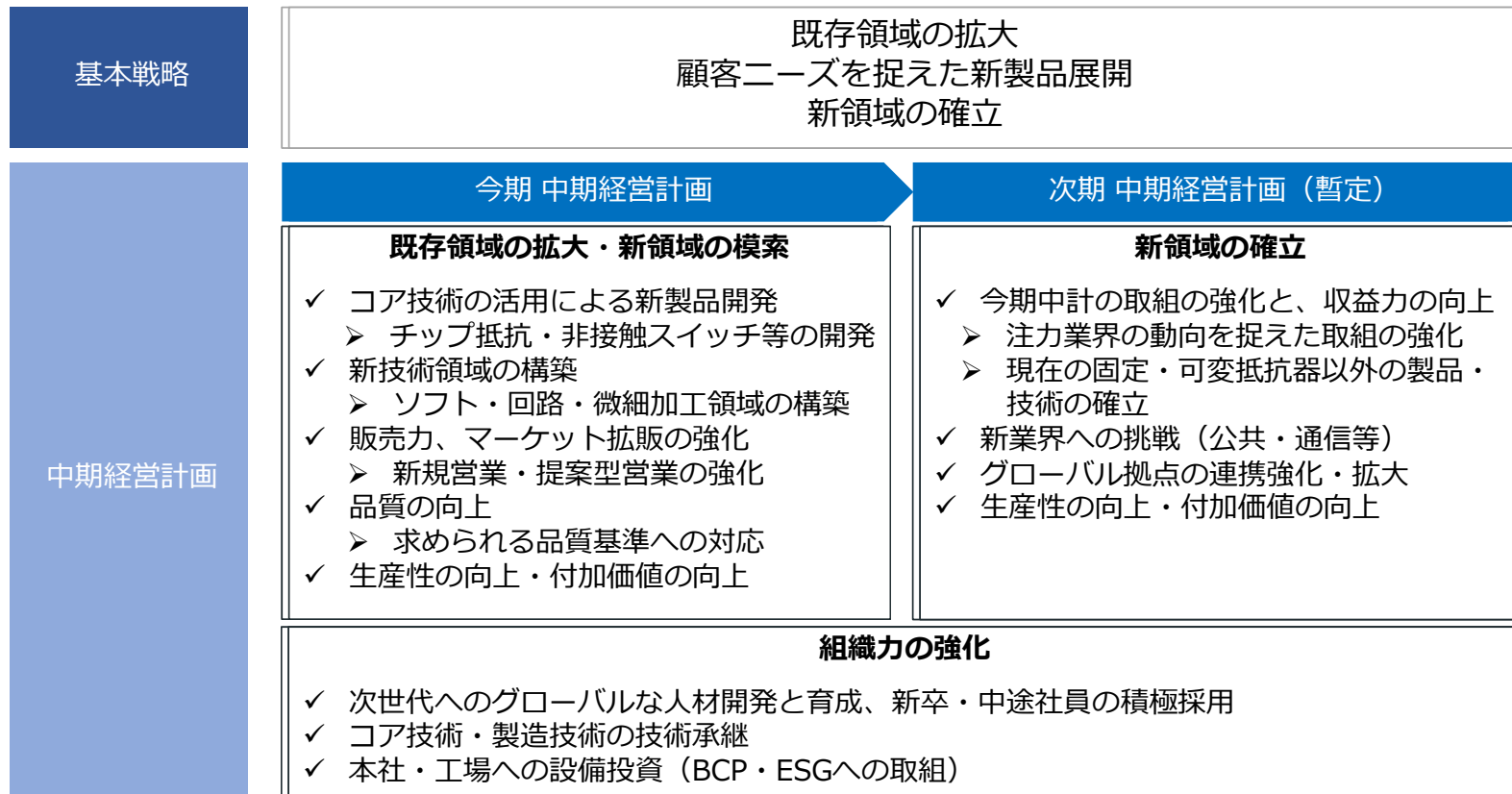
抵抗器のNOBLEから新生NOBLEへの深化と進化

行動指針 (三つのC)

- C**hange (チェンジ：革新)
NOBLEは未来に向かって革新します
- C**hallenge (チャレンジ：挑戦)
NOBLEは失敗を恐れず挑戦します
- C**ommunicate (コミュニケーション：連携)
NOBLEはお取引様やグループ内の連携強化を図ります

中期経営計画の基本戦略 (2021年5月11日公表の中期経営計画資料より一部抜粋)

- ▶ 長期ビジョン「抵抗器のNOBLEから新生NOBLEへの深化と進化」及び2021年～2025年度を対象とした中期経営計画を2021年5月に公表いたしました。
- ▶ 3つの基本戦略を通じて中期経営計画の目標達成と長期ビジョンの実現を目指します。

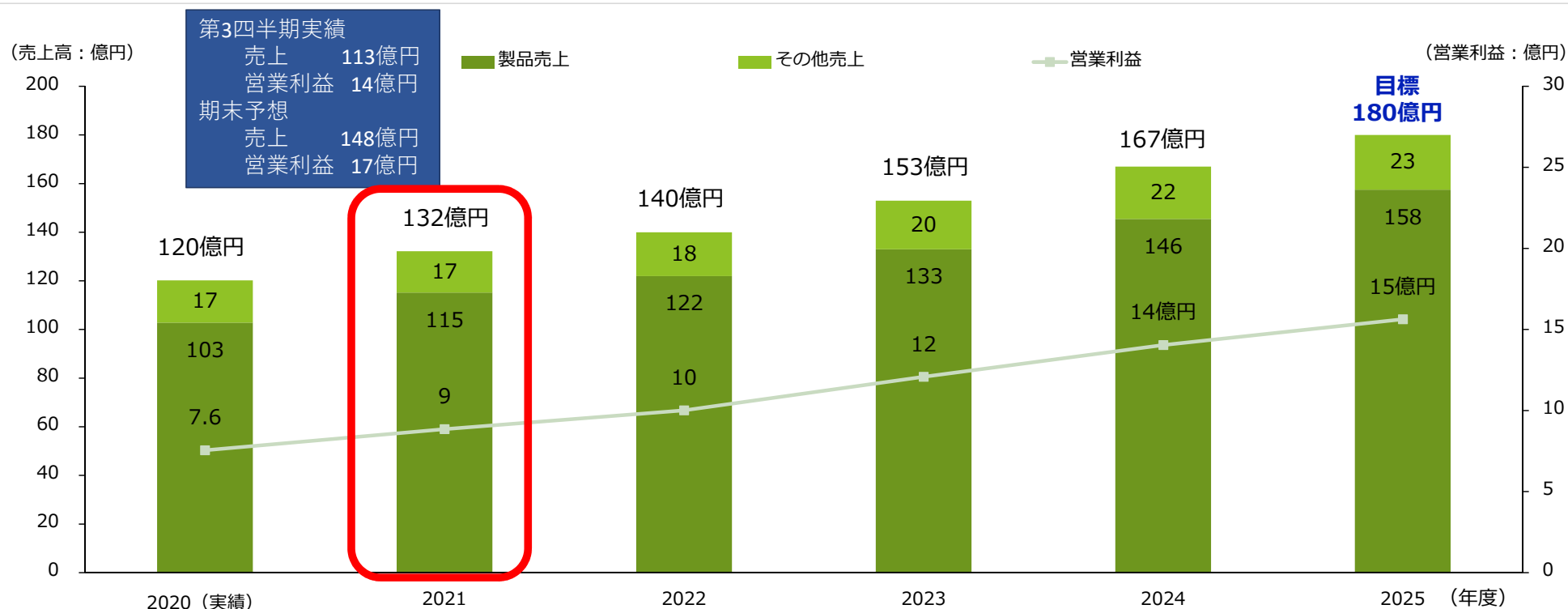


数値目標（全社数値目標）

2021. 5. 11発表の中計より抜粋
2022年5月に数値の見直し予定



- 2025年度に売上高180億円（2020年度実績対比約50%増）、営業利益15億円（2020年度実績対比約100%増）を目指し、当社創立80周年に売上高167億円、営業利益14億円を目標とする。
- 上記数値目標は、経営環境の変化に応じて見直しを行う。



*製品売上とは当社電子部品セグメント中、主要製品の売り上げ

創立80周年

本資料に記載されている将来の見通しに関する記述は、本資料の日付現在において入手可能な情報を踏まえた当社グループの現在の前提及び見解に基づくものであり、将来の業績の保証を意味するものではありません。

また当社は、本資料に記載される将来の見通しに関する記述、その他当社が行う将来の見通しに関する記述を更新する義務を負いません。