

証券コード：6748

SEIWA

創意 ⊕ 革新

モノづくりの原点を見つめ、これから変わるもの変わらぬもの。

2022年12月期 第3四半期

2022年11月8日

決算補足資料

星和電機株式会社

- 売上高 前年同期より19.0%減少（社内計画値より微減）
 公共設備関連の道路情報表示システムはサプライチェーンの乱れなどの影響により減少
- 利益 前年同期より減少（社内計画値達成）

（単位：百万円）

	2021年12月期 第3四半期	2022年12月期 第3四半期	増減	増減率(%)
売上高	19,401	15,712	△ 3,689	△ 19.0
売上総利益	4,575	3,665	△ 909	△ 19.9
販管費	2,782	2,859	77	2.8
営業利益	1,793	806	△ 986	△ 55.0
経常利益	1,768	810	△ 957	△ 54.2
親会社株主に帰属する 四半期純利益	1,198	595	△ 603	△ 50.3
自己資本当期純利益率(%)	9.5	4.4	△ 5.1	—
総資産経常利益率(%)	6.4	2.9	△ 3.5	—
売上高営業利益率(%)	9.2	5.1	△ 4.1	—

（官需比率）

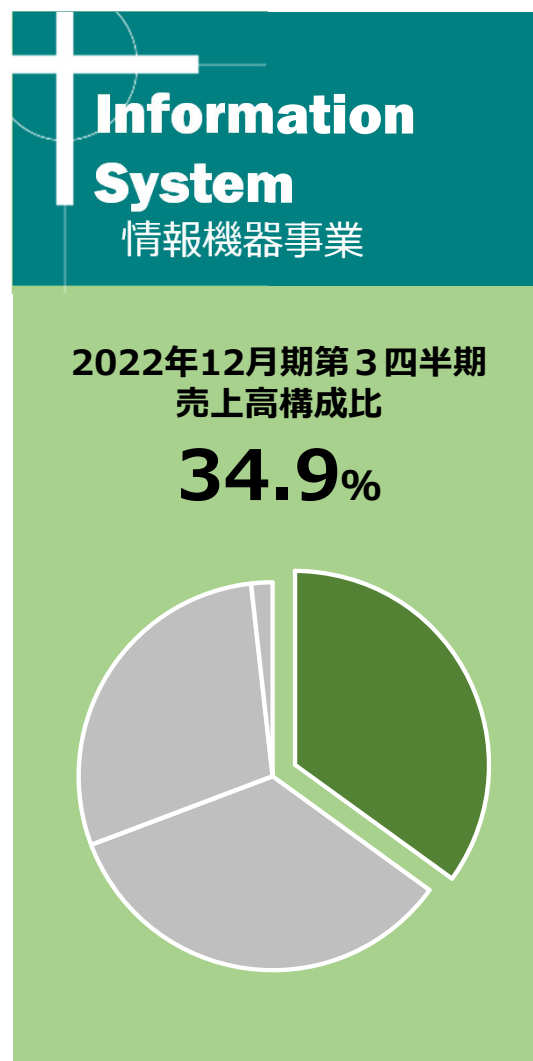
54%

42%

セグメント別の状況 ①情報機器事業

SEIWA

(単位：百万円)



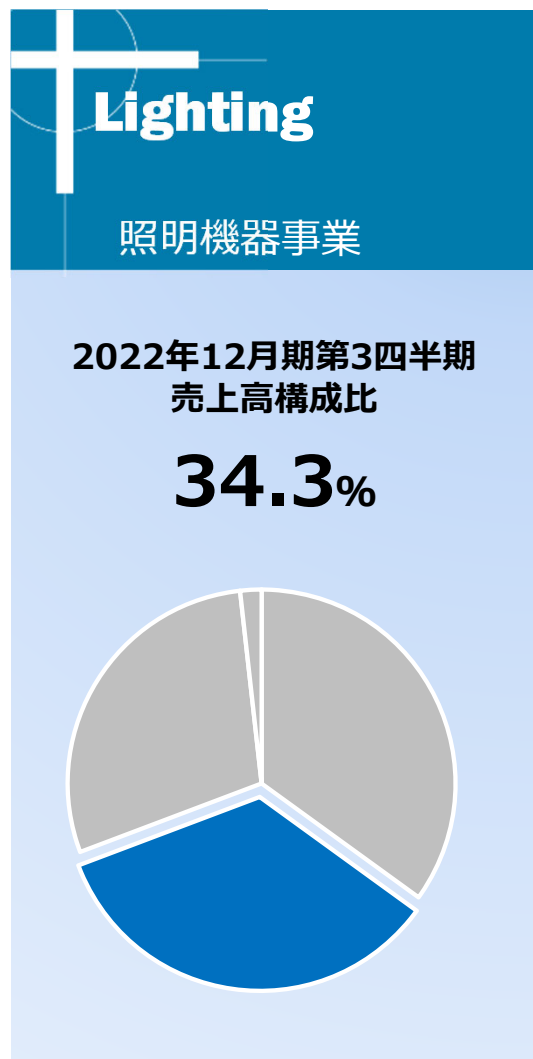
	2021年12月期 第3四半期	2022年12月期 第3四半期	増減	増減率(%)
売上高	9,269	5,496	△3,773	△40.7
セグメント利益	1,697	861	△836	△49.3
受注高	5,628	5,814	185	3.3
受注残高	8,326	9,698	1,372	16.5

- (売上高) 新型コロナウイルス感染症の影響による半導体不足、部品の供給不足などにより生産が滞り、高速道路向け、一般道路向けともに減少
- (利益) 減収による減益
- (受注) 生産の滞りにより受注残高は増加

セグメント別の状況 ②照明機器事業

SEIWA

(単位：百万円)



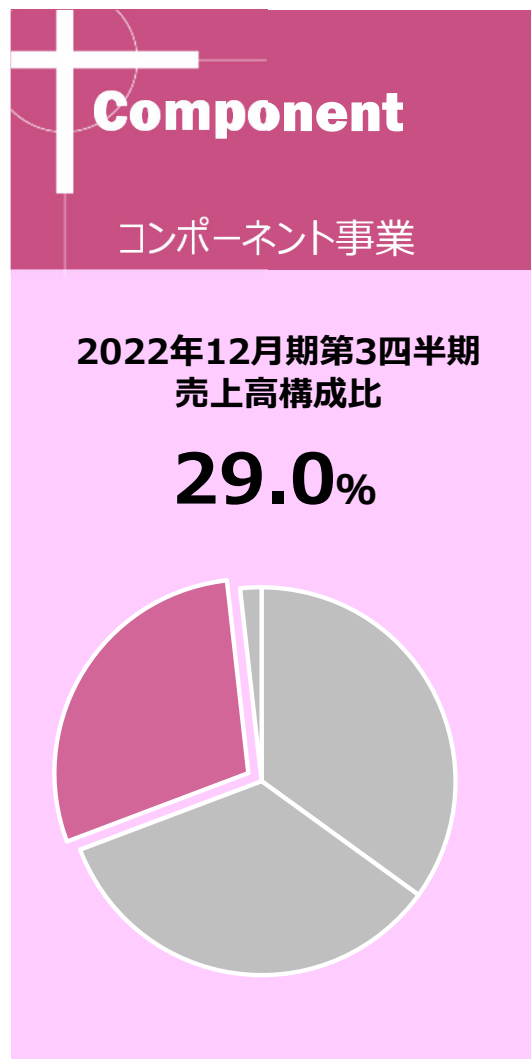
	2021年12月期 第3四半期	2022年12月期 第3四半期	増減	増減率(%)
売上高	5,287	5,385	97	1.8
セグメント利益	516	496	△ 20	△ 4.0
受注高	5,982	6,454	472	7.9
受注残高	2,500	3,280	779	31.2

- (売上高) 民間設備関連は微減
 - ・新型コロナウイルス感染症の影響による供給不足などが、解消はされていないものの改善に向かいつつある
 公共設備関連は減少
 - ・新型コロナウイルス感染症の影響による半導体不足、部品の供給不足などにより生産が滞ったことによる
- (利益) 前年同期並み
- (受注) 期中の受注高および受注残高は増加

セグメント別の状況 ③コンポーネント事業

SEIWA

(単位：百万円)



	2021年12月期 第3四半期	2022年12月期 第3四半期	増減	増減率(%)
売上高	4,460	4,552	92	2.1
セグメント利益	551	525	△ 25	△ 4.7
受注高	5,271	4,532	△ 739	△ 14.0
受注残高	1,059	1,126	67	6.3

- (売上高) 電磁波環境対策部品は増加したが、産業用配線保護機材および配管保護機材は減少
- (利益) 樹脂材料価格の高騰などにより減少
- (受注) 期中の受注高は減少
- 樹脂材料の調達難および一部外部顧客の生産調整など新型コロナウイルス感染症の影響はあったが、軽微

(単位：百万円)

	2021年12月期 期末	2022年12月期 第3四半期末	増減
資産	30,143	26,261	△3,882
流動資産	21,582	18,031	△3,550
受取手形、売掛金及び契約資産他	14,240	8,679	△5,560
固定資産	8,561	8,229	△332
負債	16,940	12,461	△4,479
流動負債	15,616	11,538	△4,077
短期借入金	7,800	4,400	△3,400
固定負債	1,324	922	△401
長期借入金	647	340	△307
純資産	13,202	13,799	596
利益剰余金	4,209	4,641	432
総資産	30,143	26,261	△3,882
<自己資本比率>	43.7%	52.4%	8.7PT

主な増減理由

- (資産) 減少：売掛債権の回収によるもの
- (負債) 減少：借入金の返済等によるもの
- (純資産) 増加：親会社株主に帰属する四半期純利益の計上による利益剰余金の増加によるもの

2022年12月期通期業績見通し

SEIWA

2022年2月7日に公表した業績予想からの修正：**無し**

(単位：百万円)

	2022年12月期 第3四半期実績	通期予想値	差額	進捗率(%)
売上高	15,712	24,800	△9,087	63.4
営業利益	806	1,300	△493	62.0
経常利益	810	1,300	△489	62.3
親会社株主に帰属する 四半期純利益	595	900	△304	66.1

業績予想につきましては、現時点で入手可能な情報に基づき作成したものであり、今後仕入の遅延や価格高騰など様々な要因により、予想数値と異なる可能性があります。

星和電機株式会社

TEL: 0774-55-8181

FAX: 0774-58-2034

E-mail: info@seiwa.co.jp

<https://www.seiwa.co.jp>

当資料には、2022年11月8日時点の将来に関する前提・見通し・計画に基づく予測が含まれています。世界経済・競合状況・為替変動等に関するリスクや不確定要素により、実際の業績が記載の予測と異なる可能性があります。