

証券コード：6748

SEIWA

創意 ⊕ 革新

モノづくりの原点を見つめ、これから変わるもの変わらぬもの。

2022年12月期 第1四半期

2022年5月12日

決算補足資料

星和電機株式会社

■ 売上高 前年同期より25.3%減少（社内計画どおりの推移）

公共設備関連の道路情報表示システムおよび民間設備関連の産業用照明器具はサプライチェーンの乱れなどにより減少

■ 利益 前年同期より悪化（社内計画どおりの推移）

減収および材料価格の高騰により減少

（単位：百万円）

	2021年12月期 第1四半期	2022年12月期 第1四半期	増減	増減率(%)
売上高	7,445	5,563	△1,881	△25.3
売上総利益	1,913	1,152	△761	△39.8
販管費	925	936	10	1.2
営業利益	987	215	△772	△78.2
経常利益	968	205	△763	△78.8
親会社株主に帰属する 四半期純利益	653	152	△501	△76.7
自己資本当期純利益率(%)	5.3	1.2	△4.1PT	—
総資産経常利益率(%)	3.6	0.7	△2.9PT	—
売上高営業利益率(%)	13.3	3.9	△9.4PT	—

（官需比率）

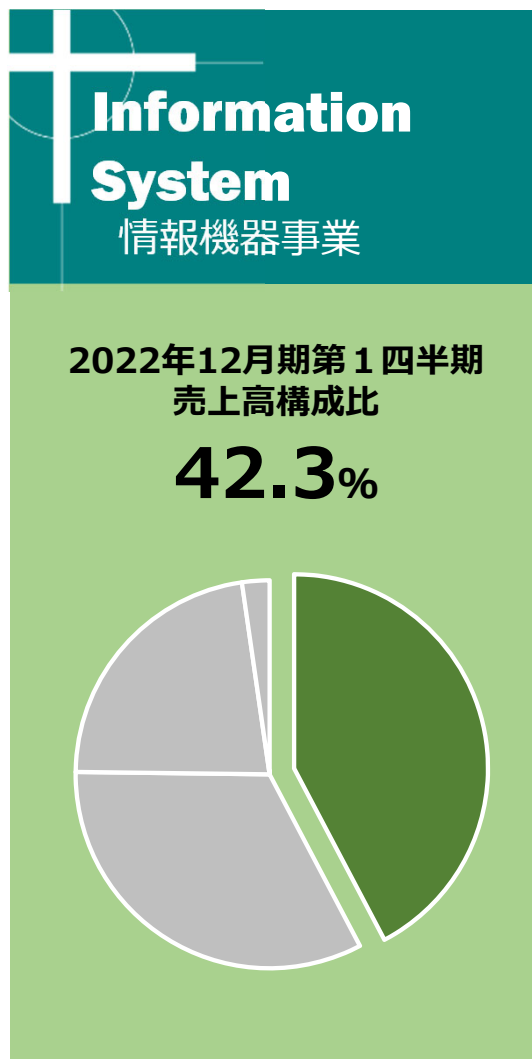
64%

53%

セグメント別の状況 ①情報機器事業

SEIWA

(単位：百万円)



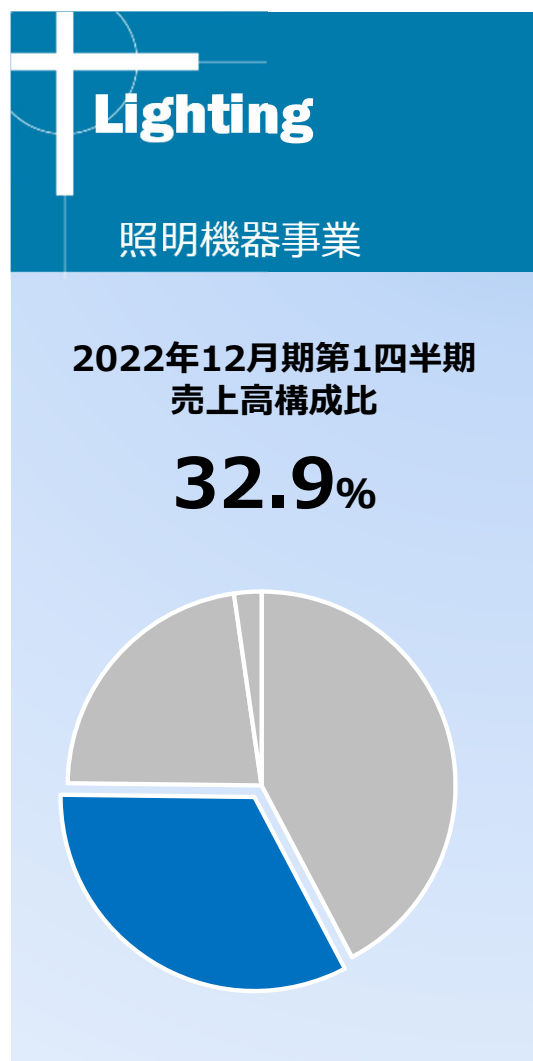
	2021年12月期 第1四半期	2022年12月期 第1四半期	増減	増減率(%)
売上高	4,049	2,352	△1,696	△41.9
セグメント利益	842	303	△539	△64.0
受注高	1,254	1,404	150	12.0
受注残高	9,233	8,432	△800	△8.7

- (売上高) 高速道路向け、一般道路向けともに大幅に減少
- (利益) 悪化
- (受注) 期中の受注高は増加
- 新型コロナウイルス感染拡大によるサプライチェーンの乱れなどの影響あり

セグメント別の状況 ②照明機器事業

SEIWA

(単位：百万円)



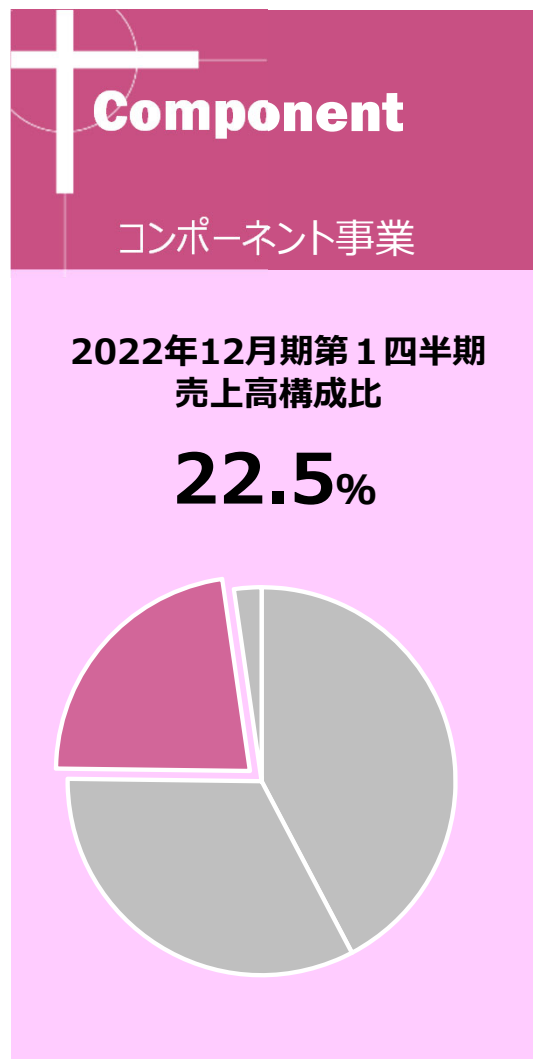
	2021年12月期 第1四半期	2022年12月期 第1四半期	増減	増減率(%)
売上高	1,911	1,830	△80	△4.2
セグメント利益	274	129	△145	△52.8
受注高	1,787	1,796	8	0.5
受注残高	1,621	2,204	582	35.9

- (売上高) 民間設備関連はサプライチェーンの乱れなどの影響を受け減少
公共設備関連は前年同期並み
- (利益) 材料などの価格上昇により悪化
- (受注) 期中の受注高は前年同期並み
- 新型コロナウイルス感染拡大によるサプライチェーンの乱れなどの影響あり

セグメント別の状況 ③コンポーネント事業

SEIWA

(単位：百万円)



	2021年12月期 第1四半期	2022年12月期 第1四半期	増減	増減率(%)
売上高	1,209	1,252	43	3.6
セグメント利益	175	134	△41	△23.6
受注高	1,381	1,377	△4	△0.3
受注残高	426	1,304	877	205.6

- (売上高) 電磁波環境対策部品は増加
産業用配線保護機材は増加、配管保護機材は
前年同期並み
- (利益) 樹脂材料価格の高騰などにより悪化
- (受注) 期中の受注高は前年同期並み
- 新型コロナウイルス感染拡大によるサプライチェーンの乱れなどはあったが、
売上高への影響は軽微

(単位：百万円)

	2021年12月期 期末	2022年12月期 第1四半期末	増減
資産	30,143	31,308	1,165
流動資産	21,582	22,975	1,392
現金及び預金	2,416	3,938	1,521
固定資産	8,561	8,333	△227
負債	16,940	18,155	1,214
流動負債	15,616	17,098	1,482
短期借入金	7,800	10,100	2,300
固定負債	1,324	1,056	△267
純資産	13,202	13,153	△49
その他有価証券評価差額金	928	823	△104
為替換算調整勘定	211	289	77
総資産	30,143	31,308	1,165
<自己資本比率>	43.7%	41.9%	△1.8PT

主な増減理由

- (資産) 年度末の資金需要に対応するため現金及び預金を積み増したこと
- (負債) 資金需要に対応するため短期借入れを行ったこと
- (純資産) 為替変動による為替換算調整勘定の増加があったものの、有価証券時価の下落によるその他有価証券評価差額金の減少によるもの

2022年12月期第2四半期および通期業績見通し SEIWA

2022年2月7日に公表した業績予想からの修正：**無し**

売上高は達成する見通し

利益は全事業において原価低減および諸経費の削減に努めることで達成する見通し

(単位：百万円)

	2022年第1四半期 累計期間1月-3月	2022年第2四半期 累計期間1月-6月 (予想)	2022年12月期 通期 (予想)
売上高	5,563	12,300	24,800
営業利益	215	600	1,300
経常利益	205	600	1,300
親会社株主に帰属する 四半期純利益	152	400	900

星和電機株式会社

TEL: 0774-55-8181

FAX: 0774-58-2034

E-mail: info@seiwa.co.jp

<https://www.seiwa.co.jp>

当資料には、2022年5月12日時点の将来に関する前提・見通し・計画に基づく予測が含まれています。世界経済・競合状況・為替変動等に関するリスクや不確定要素により、実際の業績が記載の予測と異なる可能性があります。