



2025年3月期 第2四半期（中間期） 決算説明資料

2024年11月7日

能美防災株式会社 **NOHMI**

期待の先をカタチに



transformation

1. 2025年3月期 第2四半期（中間期） 連結決算概要

受注高は第2四半期の過去最高を更新

市場環境は期初の想定以上に堅調に推移
第2四半期の受注高は4期連続で過去最高、初めて800億円超を計上

高水準の受注残高を背景に売上高も過去最高

売上高も期初予想を上回り、
2020年3月期以来となる第2四半期の過去最高を更新

利益も期初予想を超過達成

市場環境が想定よりも堅調に推移したことに加え、
原材料価格等が上昇する中で計画的に取り組んだ価格改定などが奏功

2025年3月期 第2四半期（中間期） 連結業績

(百万円)

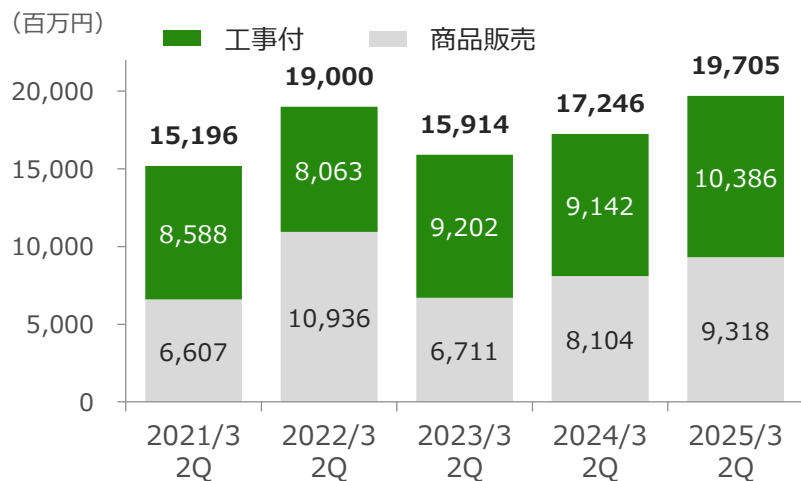
	2024/3 2Q		2025/3 2Q		前期比		予想比	
	実績	期初予想	実績		増減額	増減率	増減額	増減率
受注高	68,422	69,000	80,264		+11,841	+17.3%	+11,264	+16.3%
売上高	48,732	52,200	54,538		+5,806	+11.9%	+2,338	+4.5%
売上原価率	70.7%	69.5%	68.0%		△2.7pt	—	△1.5pt	—
売上総利益	14,300	15,900	17,436		+3,135	+21.9%	+1,536	+9.7%
販管費	12,803	13,800	13,836		+1,033	+8.1%	+36	+0.3%
営業利益	1,497	2,100	3,600		+2,102	+140.4%	+1,500	+71.4%
売上高営業利益率	3.1%	4.0%	6.6%		+3.5pt	—	+2.6pt	—
経常利益	1,758	2,200	3,794		+2,036	+115.8%	+1,594	+72.5%
親会社株主に帰属する 中間純利益	1,193	1,500	2,539		+1,345	+112.8%	+1,039	+69.3%
EPS (円)	19.78	25.17	42.84					

セグメント別売上高・利益

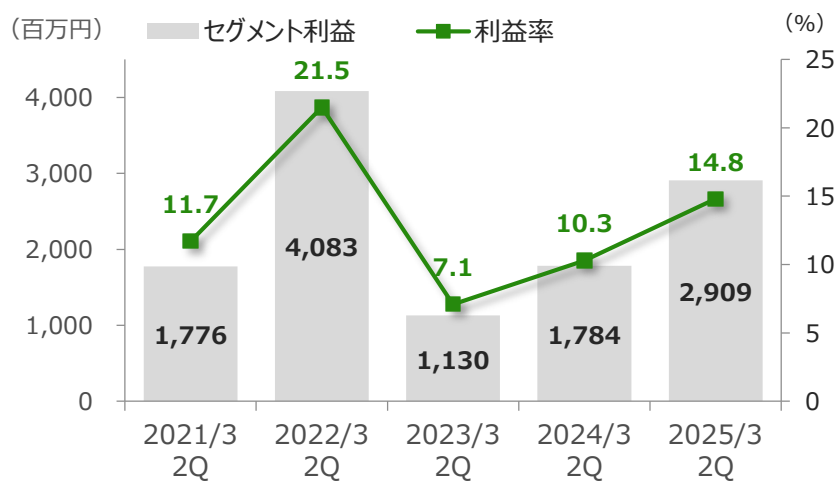
(百万円)

		2024/3 2Q	2025/3 2Q	前期比	
		実績	実績	増減額	増減率
火災報知設備	売上高	17,246	19,705	+2,459	+14.3%
	セグメント利益	1,784	2,909	+1,125	+63.1%
	(利益率)	(10.3%)	(14.8%)	(+4.5pt)	—
消火設備	売上高	16,340	18,664	+2,323	+14.2%
	セグメント利益	1,433	2,485	+1,051	+73.4%
	(利益率)	(8.8%)	(13.3%)	(+4.5pt)	—
保守点検等	売上高	12,768	13,822	+1,054	+8.3%
	セグメント利益	2,131	2,311	+179	+8.4%
	(利益率)	(16.7%)	(16.7%)	(+0.0pt)	—
その他	売上高	2,563	2,578	+15	+0.6%
	セグメント利益	72	122	+50	+68.9%
	(利益率)	(2.8%)	(4.8%)	(+2.0pt)	—
消去または全社	売上高	△186	△232	△46	—
	セグメント利益	△3,924	△4,229	△304	—
連結	売上高	48,732	54,538	+5,806	+11.9%
	営業利益	1,497	3,600	+2,102	+140.4%

売上高 (消去前)

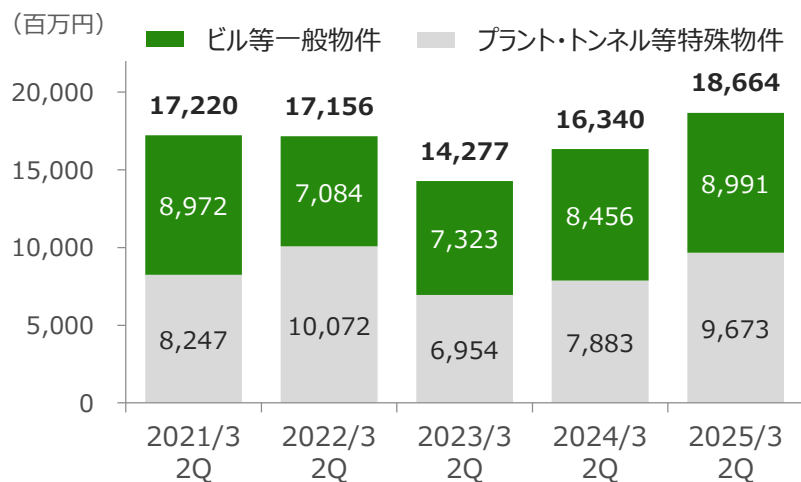


セグメント利益 / 利益率

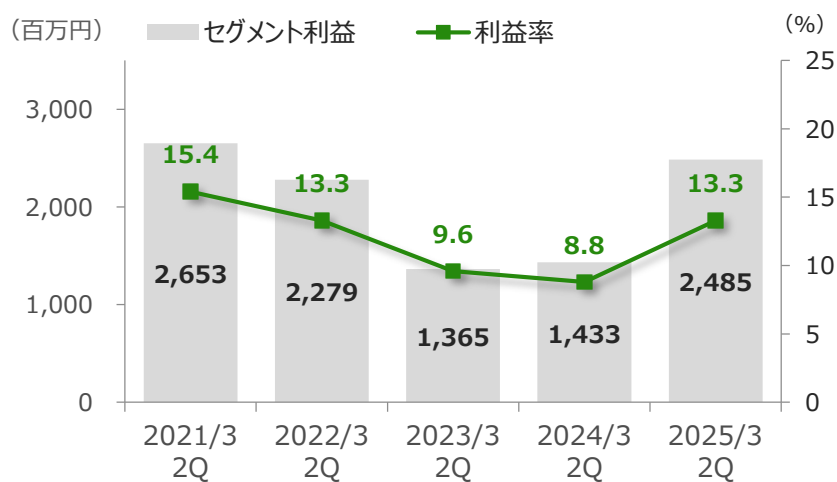


(百万円)	2024/3 2Q実績	2025/3 2Q実績	前期比 (%)
受注高	23,181	25,823	+11.4
受注残高	19,605	21,246	+8.4
売上高	17,246	19,705	+14.3
工事付	9,142	10,386	+13.6
商品販売	8,104	9,318	+15.0
セグメント利益	1,784	2,909	+63.1

売上高 (消去前)



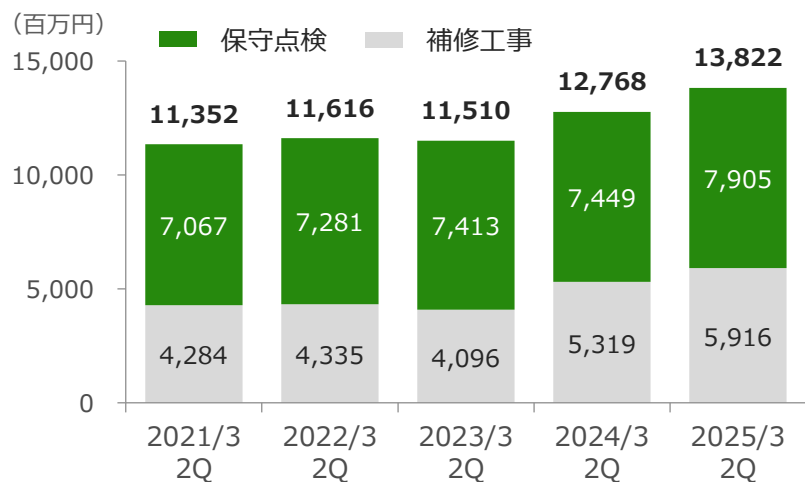
セグメント利益/利益率



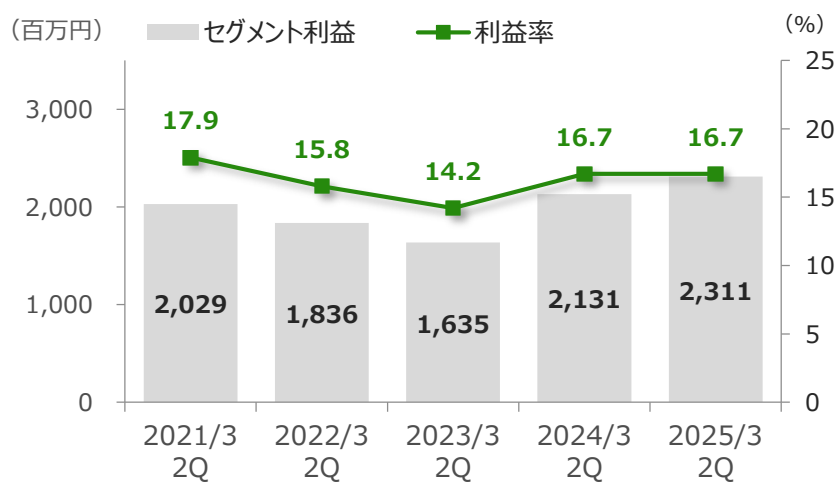
(百万円)	2024/3 2Q実績	2025/3 2Q実績	前期比 (%)
受注高	20,651	27,698	+34.1
受注残高	43,185	50,458	+16.8
売上高	16,340	18,664	+14.2
一般物件	8,456	8,991	+6.3
特殊物件	7,883	9,673	+22.7
セグメント利益	1,433	2,485	+73.4



売上高 (消去前)



セグメント利益 / 利益率



(百万円)	2024/3 2Q実績	2025/3 2Q実績	前期比 (%)
受注高	21,833	23,784	+8.9
受注残高	14,552	16,243	+11.6
売上高	12,768	13,822	+8.3
保守点検	7,449	7,905	+6.1
補修工事	5,319	5,916	+11.2
セグメント利益	2,131	2,311	+8.4

期待の先をカタチに



transformation

2. 2025年3月期 連結業績予想

2025年3月期 連結業績予想

(百万円)

	2024/3	2025/3	前期比	
	実績	予想(10/24開示)	増減額	増減率
受注高	123,492	126,000	+2,507	+2.0%
売上高	118,506	130,000	+11,493	+9.7%
売上総利益	39,473	44,200	+4,726	+12.0%
(利益率)	(33.3%)	(34.0%)	(+0.7pt)	—
販管費	27,810	30,200	+2,389	+8.6%
営業利益	11,662	14,000	+2,337	+20.0%
(利益率)	(9.8%)	(10.8%)	(+1.0pt)	—
経常利益	12,242	14,300	+2,057	+16.8%
親会社株主に帰属する 当期純利益	8,574	9,800	+1,225	+14.3%
EPS (円)	142.10	165.33		
ROE	7.2%	8.0%		

受注高は高水準で推移し、前期を上回る想定

今期も受注高は堅調に推移、過去最高であった前期を上回る想定
2024年4月から建設業にも適用される時間外労働の上限規制の影響は懸念材料

市場環境は継続して堅調、通期予想を上方修正

第2四半期までの堅調な業績推移を背景に通期予想を上方修正（10/24開示）
売上高は2期連続の過去最高、初の1,300億円を見込む

収益性向上に向けた取り組みを加速

原材料等のコスト上昇、時間外労働の上限規制の影響を注視しつつ、
価格改定や業務効率化に取り組み、営業利益率は目標の10%以上達成を見込む
中長期ビジョン2028で掲げた2029年3月期の目標に向けて各種施策を積極化し、
さらなる収益性向上に取り組む

本説明資料に記載されている将来の業績に関する見通しは、
能美防災およびグループ各社が現時点で入手可能な情報に基づいており、
この中には潜在的なリスクや不確定要素も含まれております。

従いまして、実際の業績は、事業を取り巻く経済環境、需要動向等により、
本資料における業績見通しと大きく異なる可能性があることをご承知おきください。