

2015年3月期第1四半期 決算説明資料

2014年7月31日
田淵電機株式会社
(証券コード 6624)

業績概況

第1四半期累計連結業績概要

単位：百万円

連結	2014年3月期 1Q累計	2015年3月期 1Q累計	前年同期比 増減額・率	
			増減額	率
売上高	9,303	13,469	+4,166	+44.8%
営業利益	786	3,290	+2,503	+318.4%
経常利益	823	3,319	+2,496	+303.2%
当期純利益	641	2,169	+1,528	+238.0%

セグメント情報

単位：百万円

	連結	2014年3月期 1Q累計	2015年3月期 1Q累計	前年同期比 増減率
売上	電源機器	6,878	10,839	+57.6%
	変成器	2,424	2,630	+8.5%
	連結計	9,303	13,469	+44.8%
営業利益	電源機器	622	2,971	+377.3%
	変成器	163	359	+119.3%
	調整額	-	△40	-
	連結計	786	3,290	+318.4%

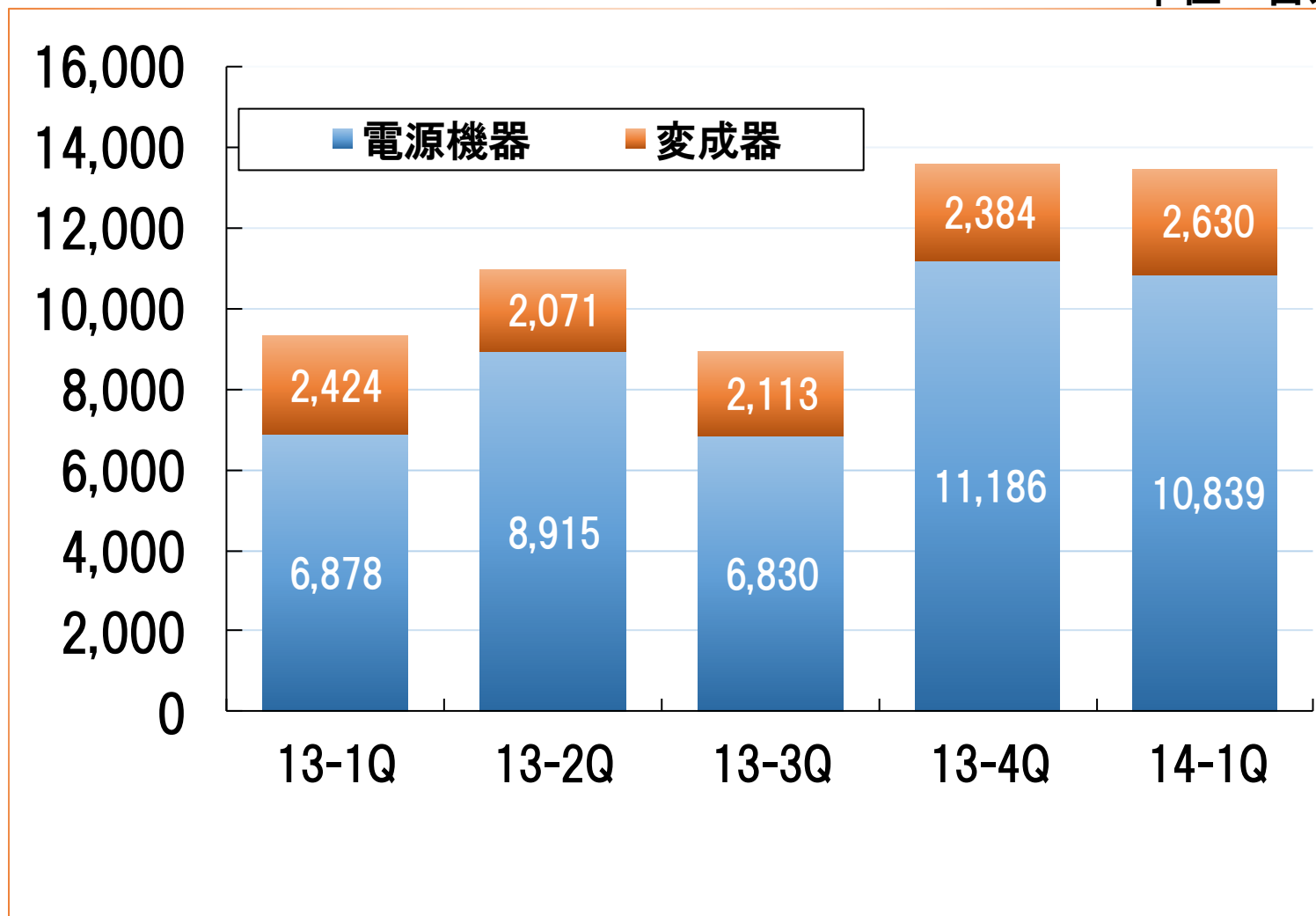
セグメント別売上高概況

＜主な製品群＞

<p>電源 機器</p>	<p>パワーコンディショナ: <u>前年同期比 +74.1%</u> 産業用販売拡大が牽引</p>
<p>変成器</p>	<p>エアコン用リアクタ: <u>前年同期比 + 8.3%</u> 国内・中国市場が引き続き堅調</p>

商品セグメント別売上構成四半期推移

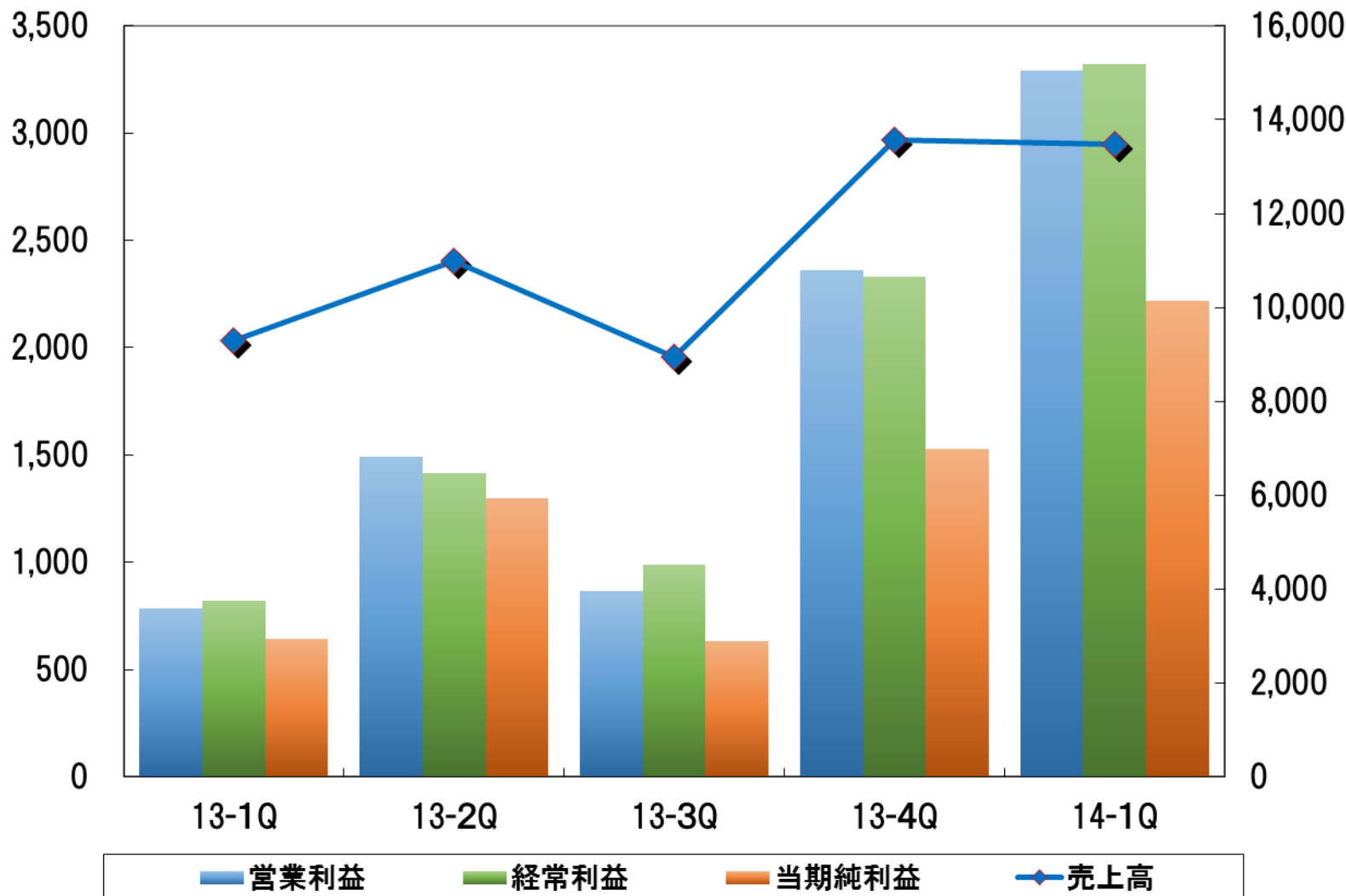
単位：百万円



売上高・利益四半期推移

営業利益・経常利益・当期純利益

単位：百万円



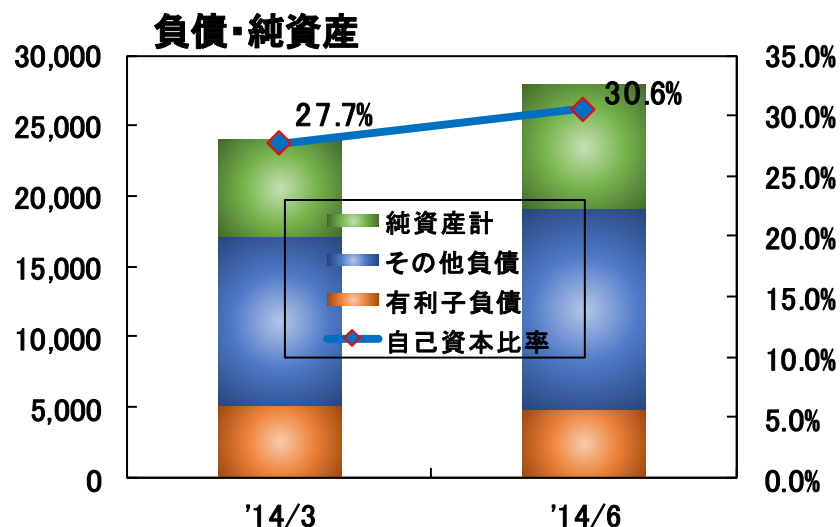
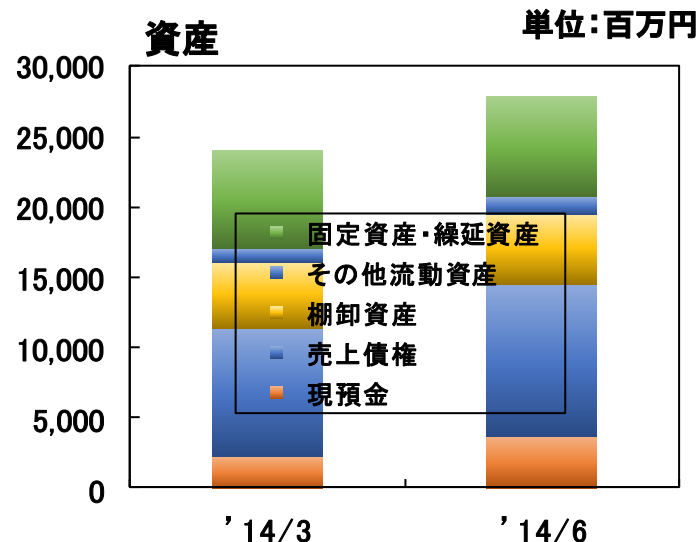
売上高 (折線グラフ)

連結貸借対照表(要約)

単位:百万円

	13/4Q	14/1Q	
	14/3/31	14/6/30	増減
流動資産	17,021	20,783	+3,761
現預金	2,296	3,685	+1,389
売上債権	9,080	10,847	+1,766
棚卸資産	4,717	4,964	+247
その他流動資産	927	1,285	+357
固定資産合計	6,950	7,124	+173
繰延資産	5	4	△1
資産合計	23,977	27,911	+3,934

	14/3/31	14/6/30	増減
流動負債	13,328	15,181	+1,852
(有利子負債)	(2,915)	(2,901)	△14
固定負債	3,768	3,938	+170
(有利子負債)	(2,225)	(1,952)	△273
負債合計	17,097	19,119	+2,022
純資産合計	6,880	8,791	+1,911
負債・純資産合計	23,977	27,911	+3,934



2015年3月期見通し

高効率メガソーラー用25kWシステムの戦略的展開

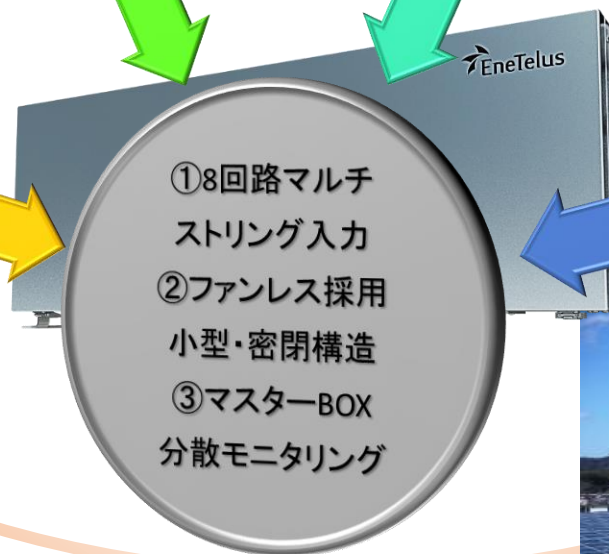


パネルの枚数・
置き方に自由度
直流配線を短縮

省スペース設計
パネル下設置
空冷室不要



高効率97.3%
SiC半導体採用
変換効率アップ



長期稼働の安心
発電停止の
リスク削減



分散型発電
エネテラス・メガバリュー・システム



多数台連系モデルシリーズの順次リリース



新単独運転防止機能
FRT対応機能

設置物件にあわせたラインナップも充実

型式	性能	設置条件例
EPC-A-S55MP	5.5kW-3ストリング*	切妻、片流れ向け
EPC-A-S49MP	4.9kW-3ストリング*	狭小切妻、片流れ向け
EPC-A-S55MP4	5.5kW-4ストリング*	寄棟、複合屋根等向け

- ・ ステップ注入付周波数フィードバック方式による単独運転防止
- ・ FRT(Fault Ride Through)=系統運転継続性能により
系統擾乱時一斉階列を原因とした電力品質への悪影響を防止

太陽光発電の本格普及における系統要件の積極的対応

北米市場への太陽光ビジネス本格展開

Intersolar North America 2014
@San Francisco 出展
7月8日～10日



Solar Power International 2014
@Las Vegas 出展決定
10月20日～23日



「太陽光・蓄電池ハイブリッド」
「高効率メガソーラー用25kW」
北米仕様の開発・販売

2015年度北米市場
販売開始



2015年3月期 連結業績予想

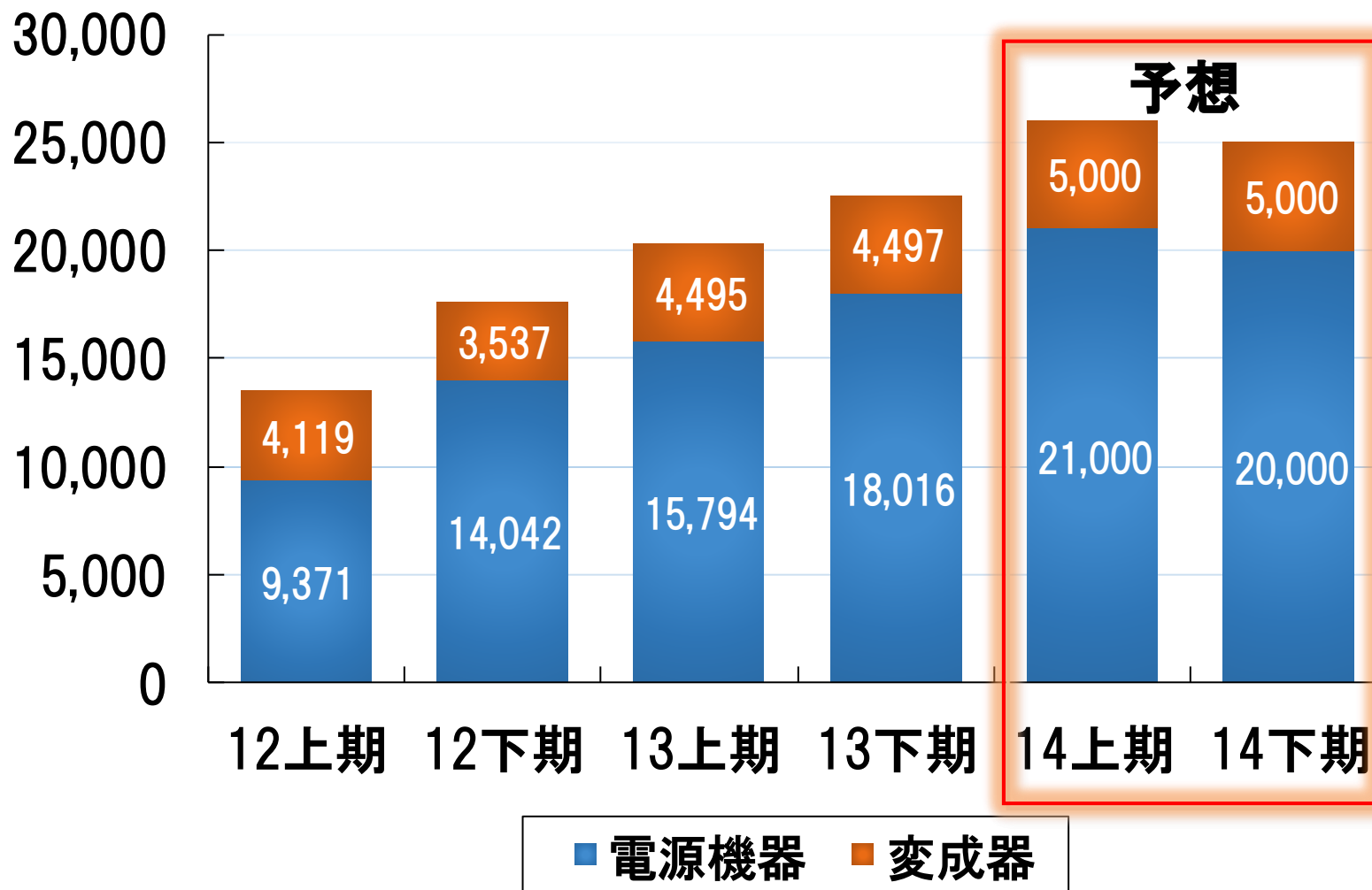
単位：百万円

連結	2015年3月期 (中間)	2015年3月期 (年度)
売上高	26,000	51,000
営業利益	5,500	9,500
経常利益	5,500	9,500
当期純利益	3,500	6,000
配当金	一株当たり 5円(中間)	一株当たり 5円(期末)

為替前提：100円/ドル

セグメント別半期売上推移

単位：百万円



お願い

当資料に記載されている、当社又はグループに関する見通し、方針、戦略等は、現時点での入手可能な情報に基づき、合理的と判断した前提のもと予測したものです。実際の業績は今後起こりうる様々な要因によって異なることがあることをご理解ください。